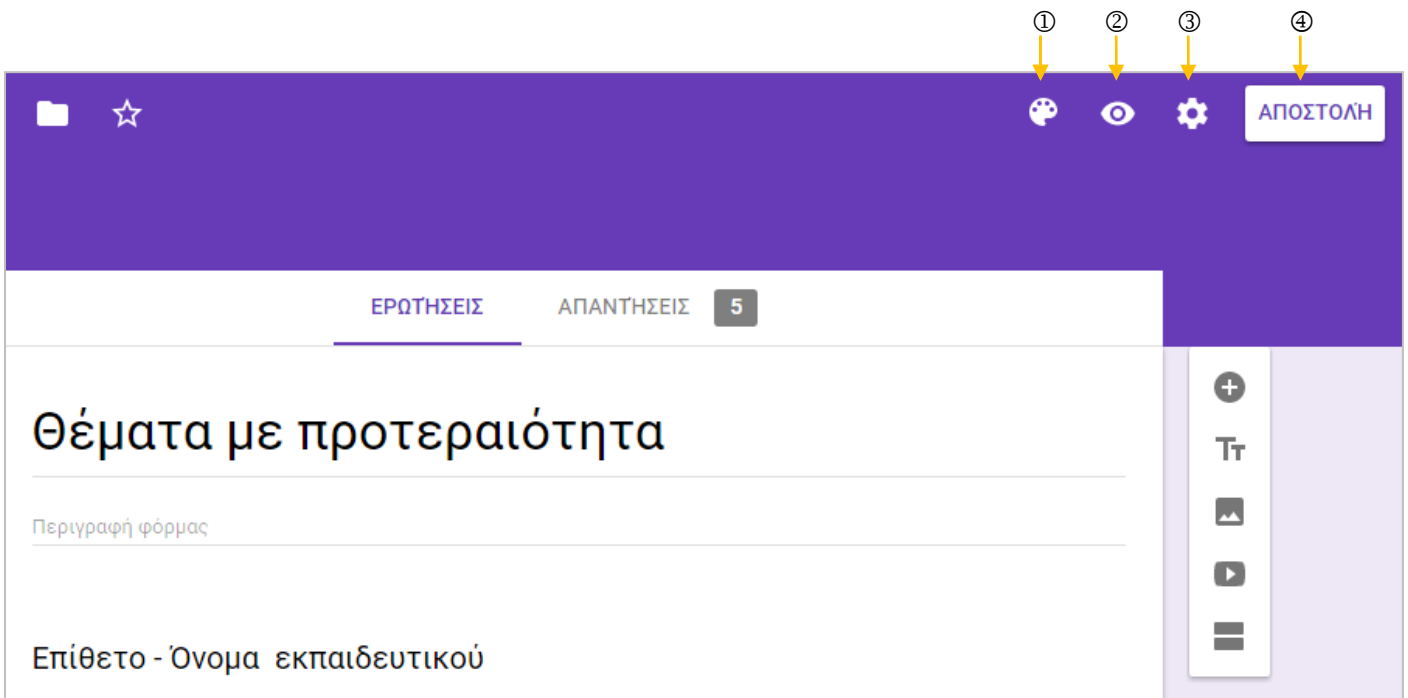


## ΑΠΟΣΤΟΛΗ ΦΟΡΜΑΣ ΣΤΟΥΣ ΧΡΗΣΤΕΣ

Έστω η παρακάτω φόρμα, την οποία θέλουμε να φτάσει στους χρήστες και να έχουμε από αυτούς τις απαντήσεις τους.



Είμαστε στο Google Drive. Ανοίγουμε τη φόρμα και ρυθμίζουμε ορισμένες λεπτομέρειες ...

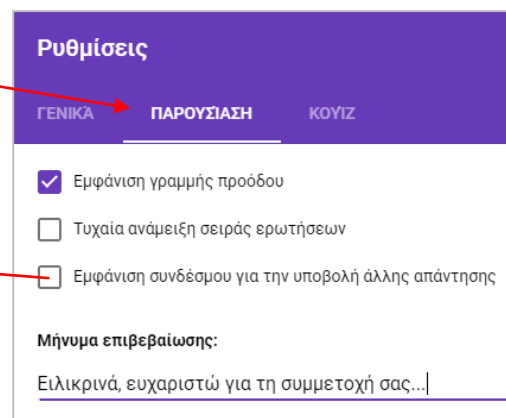


① → Πατώντας πάνω στη παλέτα ζωγραφικής, μπορούμε να αλλάξουμε την μπορντούρα της φόρμας (Στην εικόνα βλέπετε το βαθύ μπλε).

② → Προεπισκόπηση της φόρμας (Έτσι δηλαδή θα τη βλέπει ο χρήστης)

③ → Ρυθμίσεις ...

Μετά την «ΥΠΟΒΟΛΗ» της φόρμας από τον χρήστη, θα εμφανιστεί μήνυμα αν θέλουμε συμμετάσχουμε κατ' επανάληψη- σε νέα συμπλήρωση και αποστολή φόρμας.






**ΠΡΟΣΟΧΗ!** Στη καρτέλα «ΓΕΝΙΚΑ» του παραθύρου, υπάρχουν επιλογές που απαιτούν σύνδεση του χρήστη στο δικό του Google Drive ( όπως συμβαίνει στην επιλογή 'περιορισμός σε 1 απάντηση'). Δεν το συνιστώ...

④ → Πατάμε αποστολή.

**Αποστολή φόρμας**

Συλλέξτε ονόματα χρήστη

Αποστολή μέσω   

Ηλεκτρονικό ταχυδρομείο

Προς  
"Κυριακή Φωτ @gmail.com>,"

Θέμα  
Αποστολή Δοκιμαστικής Φόρμας

Μήνυμα  
Συμπληρώστε το και αποστείλετε το σε ...τρία τέρμινα|

Να συμπεριλαμβάνεται η φόρμα σε μήνυμα ηλεκτρονικού ταχυδρομείου

Προσθήκη συνενεργατών ΑΚΥΡΩΣΗ ΑΠΟΣΤΟΛΗ

Αποστολή με email...σε χρήστες της επιλογής μας.

Χρήστες (ένας ή περισσότεροι)

Ενημερώνεις τον χρήστη...

...Δεν το συνιστώ.




Αυτό ήταν! Η φόρμα 'πάει' στους χρήστες .

Θα αντιγράψουμε το **link** και θα το αναρτήσουμε στη σελίδα μας ή θα το στείλουμε μέσω του ηλεκτρονικού ταχυδρομείου του σχολείου μας, στους συναδέλφους εκπαιδευτικούς, κηδεμόνες ή θα φτιάξουμε κάποια υπερσύνδεση σε μια παρουσίασή μας ή ...

Καλή επιλογή είναι !

**Αποστολή φόρμας**

Συλλέξτε ονόματα χρήστη

Αποστολή μέσω   





Σύνδεσμος  
<https://docs.google.com/forms/d/e/1FAIpQLScd-yruwvuMiE0ORaLXr8a-ErU>

Μείωση διεύθυνσης URL

ΑΚΥΡΩΣΗ ΑΝΤΙΓΡΑΦΗ

**Αποστολή φόρμας**

Συλλέξτε ονόματα χρήστη

Αποστολή μέσω    

Ενσωμάτωση HTML

`<iframe src="https://docs.google.com/forms/d/e/1FAIpQLScd-yruwvuMiE0C`

Πλάτος  εικονοστοιχεία | Ύψος  εικονοστοιχεία

ΑΚΥΡΩΣΗ ΑΝΤΙΓΡΑΦΗ

Εδώ αντιγράφεις τον κώδικα, έτσι ώστε να εμφανίσεις τη φόρμα σου σε κάποια ιστοσελίδα ή σε κάποιο blog...

**ΣΗΜΕΙΩΣΗ :** Το word Press που χρησιμοποιείται στο Πανελλήνιο Σχολικό Δίκτυο, δεν δέχεται αυτή την ενσωμάτωση της φόρμας στις σελίδες και στα άρθρα του...

Τελειώσαμε και τούτο ...