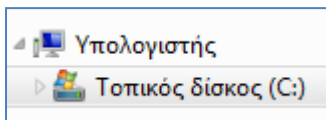
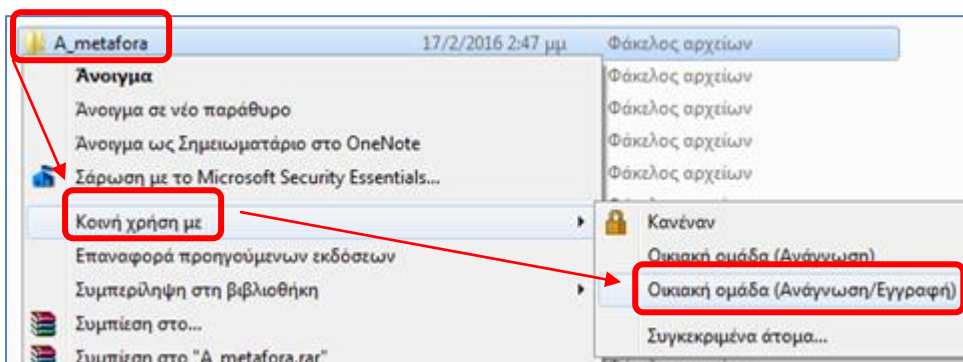


# Δημιουργία κοινόχρηστου φακέλου

Στον σκληρό μου δίσκο (C:), φτιάχνω ένα φάκελο που ονόμασα -έστω- "A\_metafora" και υποτίθεται ότι θέλω αυτός ο φάκελος να γίνει κοινόχρηστος σε κάποια οικιακή ομάδα (δίκτυο).



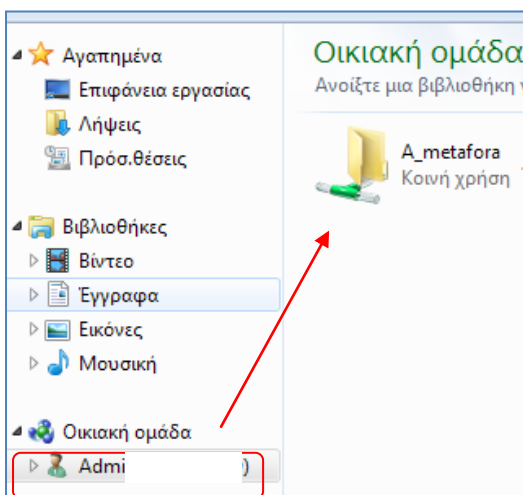
...Εντοπίζω το φάκελο "A\_metafora" και με δεξί κλικ πάνω στον φάκελο επιλέγω "Κοινή χρήση με" → κλικ πάνω στην επιλογή "Οικιακή ομάδα (Ανάγνωση/Εγγραφή)"



...Τελειώσαμε!

Ο φάκελος αυτός θα είναι ορατός από τους λοιπούς υπολογιστές που ανήκουν στην οικιακή ομάδα. Τα αρχεία θα ανοίγουν, θα δέχονται επεξεργασία, θα αντιγράφονται, θα διαγράφονται,... Ουσιαστικά ό,τι μπορώ να κάνω εγώ στον εν λόγω φάκελο, τα ίδια μπορεί να κάνει και οποιοδήποτε μέλος της οικιακής ομάδας, από τον δικό του υπολογιστή.

Ο φάκελος ανήκει σε όλους. Είναι απλά κοινόχρηστος!



Να πως φαίνεται ο κοινόχρηστος φάκελος, από κάποιον άλλο υπολογιστή της οικιακής ομάδας!