

web 2.0 εργαλεία Στη σχολική τάξη

2020

Τσουλτσίδου Σωτηρία

Τι εννοούμε με τον όρο Web 2.0

Ο όρος web 2.0 περιγράφει τη νέα γενιά του Παγκόσμιου Ιστού, δηλαδή του διαδικτύου. Στο web 1.0 ο χρήστης λειτουργούσε απλά ως αναγνώστης, στο web 2.0 αλληλοεπιδρά με το περιεχόμενο.

Εξελικτική πορεία -> web 3.0



ασύγχρονα εργαλεία

Τα ασύγχρονα εργαλεία υποστηρίζουν την επικοινωνία και την ανταλλαγή απόψεων σε διαφορετικό χρόνο. Τέτοια εργαλεία είναι το ηλεκτρονικό ταχυδρομείο, ο παγκόσμιος ιστός, οι πίνακες ανακοινώσεων και η οπτικογραφημένη διάλεξη.

σύγχρονα εργαλεία

Τα σύγχρονα εργαλεία υποστηρίζουν την επικοινωνία και την ταυτόχρονη αλληλεπίδραση σε πραγματικό χρόνο. Τέτοια εργαλεία είναι η συζήτηση δια μέσου υπολογιστών (chat) και η τηλεδιάσκεψη.



**Εργαλεία
οικοδόμησης
μιας
διαδικτυακής
διδασκαλίας
και μάθησης**

Δημιουργία Κόμιξ



01

Pixton

Με το pixton οι μαθητές σας σχεδιάζουν χαρακτήρες δίνοντάς τους εκφράσεις, τα τοποθετούν σε διάφορα περιβάλλοντα προσθέτουν κείμενο αλλά και ήχους που μπορούν να ηχογραφήσουν για να συνοδεύσουν τα κόμικς τους και τελικά μπορούν έτσι να αφηγηθούν την ιστορία τους. Μέσα από το περιβάλλον αυτής της εφαρμογής οι μαθητές σας μπορούν να επικοινωνήσουν μεταξύ τους και να συνεργαστούν κατασκευάζοντας κόμικς που στο τέλος μπορούν να τα εκτυπώσουν, να τα κατεβάσουν στους υπολογιστές τους ή ακόμα καλύτερα να τα δημοσιεύσετε στο διαδικτυο ενσωματώνοντάς τα σε υπάρχουσες ιστοσελίδες ή σε μέσα κοινωνικής δικτύωσης.

Monthly Pack

\$9.99

USD/month

Get 1 new content pack per month. Keep the ones you already have and continue to build a library of content for you and your students.

TRY IT FREE

Access Everything

\$24.99

USD/month

All you can eat. You and your students get access to all the content packs for as long as you maintain your membership.

TRY IT FREE

Annual All-Access Plan

\$99

USD/year

All you can eat. You and your students get access to all the content packs for as long as you maintain your membership.

TRY IT FREE


School or District

***** Best price *****

All you can eat annual license. Teachers and their students get access to all the content packs for the duration of the membership.

REQUEST A QUOTE

Συννεφόλεξα



02

wordart - Συννεφόλεξα

Μπορείτε να δημιουργήσετε σύννεφα γνώσεων για να παρουσιάσετε στους μαθητές τις λέξεις κλειδιά ενός μαθήματος ή κεφαλαίου, για να «ξεκινήσετε» τη συζήτηση γύρω από κάποιο θέμα, ή για να αποδώσετε περιληπτικά οποιοδήποτε κείμενο και να ομαδοποιήσετε-ταξινομήσετε κάποιες έννοιες. Μπορεί να αξιοποιηθεί ομαδικά αλλά και ατομικά στην τάξη μετά από κάποια συζήτηση ή μετά από την προβολή κάποιου βίντεο, ή απλώς να ποστάρουν λέξεις σε κάποιο google doc και να δημιουργήσετε εσείς το σύννεφο και να το παρουσιάσετε για περαιτέρω αναστοχασμό.

WORDS

SHAPES

+ Add image

+ Add text

Filter

- Clouds
- Emoji
- Geometric
- Halloween
- Hearts
- Money
- Music
- Nature
- Numbers
- People
- Pirate
- School
- Sports
- Toys
- Transport
- Wedding
- Other



WORDS

LAYOUT

STYLE

Visualize

Undo

Redo

Animate

Edit

Lock

Reset

Print



Wordle

The image shows the Wordle interface in Greek. At the top, there is a menu with "Edit", "Language", "Font", "Layout", and "Color". A settings menu is open over the "Layout" option, containing the following items:

- Re-layout with current settings
- Maximum words...
- Prefer Alphabetical Order
- Rounder Edges
- Straighter Edges
- Any Which Way
- Horizontal
- Mostly Horizontal
- Half and Half
- Mostly Vertical
- Vertical

The main area is a word cloud of Greek words. The most prominent words are:


- μαθητές (Students)
- τηλεπικοινωνιακών (Telecommunications)
- διαγωνισμού (Competition)
- Πληρο (Full/Complete)
- επικοινωνιών (Communications)
- επιδείξεις (Demonstrations)
- σχετικά (Related)
- έργα (Works)
- κοινωνία (Society)
- πρωτότυπες πράξεις (Original acts)
- πραγματοποίηση (Implementation)
- αντικείμενα (Objects)
- αυτοχρόνο (Simultaneous)
- Ελληνομίαι (Hellenism)
- οδομών (Roads)
- πλαισιο (Framework)
- τελών (Ends/Terms)

At the bottom, there are four buttons: "Open in Window", "Print...", "Randomize", and "Save to public gallery..."

Weebly

03

Ιστοεξερευνήσεις




Οι ιστοεξερευνήσεις είναι σενάρια διδακτικών ενοτήτων, προβλημάτων ή ζητημάτων στα οποία βασικό ρόλο έχει η άντληση και επεξεργασία πληροφοριών από το Διαδίκτυο και τα οποία είναι οργανωμένα σε μορφή ιστοσελίδων

Τα **μέσα** που χρησιμοποιούνται μπορεί να είναι:

- Βάσεις Δεδομένων
- Κείμενα
- Ψηφιακές εγκυκλοπαίδειες
- Λεξικά
- Δεδομένα από συζητήσεις στο Διαδίκτυο
- Ιστοσελίδες ποικίλου περιεχομένου
- Αλλά και από συμβατικό υλικό (βιβλία, περιοδικά, εφημερίδες κ.λ. π.).

webQuest




Τα είδη των διερευνητικών δραστηριοτήτων webQuest είναι (σύμφωνα με τον Dodge) δύο:

- Δραστηριότητες **μικρής διάρκειας**. Καλύπτουν 1-3 διδακτικές περιόδους και οι μαθητές συλλέγουν βασικές πληροφορίες και κατανοούν τις βασικές έννοιες για το υπό μελέτη θέμα.
- Δραστηριότητες **μεγάλης διάρκειας**. Διαρκούν ακόμα και εβδομάδα ή μήνα. Οι μαθητές προχωρούν σε βαθύτερη ανάλυση και μελέτη του προς διερεύνηση αντικειμένου. Το αποτέλεσμα είναι ένα διαφορετικό υλικό που βασίζεται στο αρχικό στο οποίο μπορούν να αλληλεπιδράσουν και άλλοι μελετητές.

Glogster


04

Δημιουργία πόστερ



Το edu glogster είναι μία διαδικτυακή εφαρμογή η οποία δίνει τη δυνατότητα στο χρήστη να συνθέσει αρχεία που περιέχουν κείμενο, εικόνα και ήχο σε μία διαδραστική αφίσα.

Για παράδειγμα οι μαθητές με πολύ εύκολο τρόπο θα μπορούσαν να χρησιμοποιήσουν την εφαρμογή αυτή στα πλαίσια των σχολικών εργασιών τους και να εκφράσουν έτσι τη δημιουργικότητά τους αποτυπώνοντας τις γνώσεις που απέκτησαν σε ένα interactive poster.




Άλλωστε η λέξη glog είναι ένωση των λέξεων graphical blog, δηλαδή όχι ένα απλό ιστολόγιο κειμένου αλλά ένα ιστολόγιο με γραφικά στοιχεία, ένα πολυμεσικό ιστολόγιο.

Ειδικότερα, ένα Glog δημιουργείται αρκετά εύκολα. Πρόκειται για μια διαδραστική οπτική πλατφόρμα στην οποία οι χρήστες δημιουργούν μια «αφίσα ή ιστοσελίδα», που περιέχει στοιχεία πολυμέσων όπως: κείμενο, ήχο, βίντεο, εικόνες, γραφικά, σχέδια και δεδομένα.

Το Glogster δίνει τη δυνατότητα στους εκπαιδευτικούς να δημιουργήσουν λογαριασμούς για τις τάξεις τους. Χρησιμοποιώντας το οι εκπαιδευτικοί μπορούν να εκχωρήσουν προσωπικούς λογαριασμούς στους μαθητές τους.

Η απλή δωρεάν εκδοχή διαθέτει περιορισμένες δυνατότητες. Ο χρήστης μπορεί να ενσωματώσει εικόνες και μουσική για οποιαδήποτε εργασία αφού δέχεται αρχεία μουσικής και φωτογραφίες, παρουσιάσεις βιβλίων, πίνακα περιεχομένων για ιστολόγια και wikis δίνοντας ακόμα και άλλες πολλές δυνατότητες.



Αλκαλιμέταλλα

Λίθιο (Li):



ηλεκτρονίο στον εξωτερικό φλοιό, γεγονός που το κάνει εξαιρετικά δραστικό. Όλα τους είναι Ασημερά, απαλά, πολύ δραστικά μέταλλα σε σταθερή θερμοκρασία και πίεση και εύκολα χάνουν το εξωτερικό ηλεκτρόνιο τους για να σχηματίσουν κατιόντα με φορτίο +1. Μπορούν να κοπούν εύκολα με ένα μαχαίρι λόγω της απαλότητά τους, εκθέτοντας μια γυαλιστερή επιφάνεια που σκουρύνει γρήγορα στον αέρα λόγω της οξείδωσης. Ένα το λόγο αερό που περισσότερα φυλάσσονται συνήθως σε ειδικά σφραγισμένα μεταλλικά δοχεία ή σε πετρελαιο, όπου δεν μπορεί να τα φθάσει η υγρασία που αέρα και δεν απαντώνται ως ελεύθερα μέταλλα στη φύση, αλλά συνήθως ως θάλατο.

Νάτριο (Na):



Κάλιο (K):



Ρουβίδιο (Rb):



Καίσιο (Cs):



Φράγκιο (Fr):



Πηγές: Wikipedia, Google (Images), YouTube.
Special thanks to: Periodic Videos (YouTube Channel) Brainiac (U.K. Television Show)

Αλκαλιμέταλλα
Αντιδράσεις με νερό



Το Φράγκιο είναι μια οξεία περίπτωση.

Το Φράγκιο ανακάλυψε από τον Marguerite Perey στην Γαλλία (όπου το στοιχείο πήρε και το όνομά του) το 1939. Ήταν το τελευταίο στοιχείο που ανακάλυψε (πέρα από την πυρηνική σύνθεση).

Κανείς δεν έχει δει Φράγκιο με γυμνό μάτι.

Εκτός εργαστηρίου, το Φράγκιο είναι εξαιρετικά σπάνιο, όπου το ισότοπο του 223 συντίθεται σχηματίζοντας και διασπάται (πυρηνικά). Υπολογίζεται σε 20 αποσπασμένη χρονική στιγμή.



Storybird

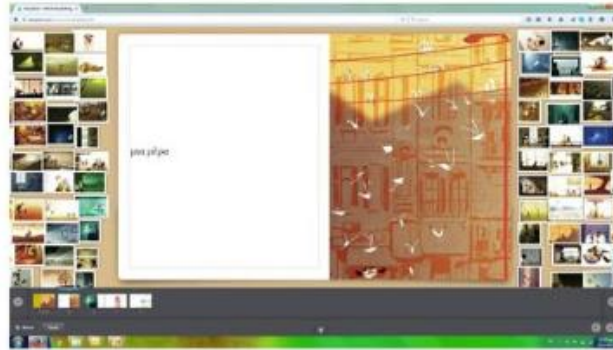

05

Δημιουργία ψηφιακής ιστορίας

Το Storybird είναι ένα εργαλείο ψηφιακής αφήγησης. Δίνει τη δυνατότητα στους μαθητές να δημιουργήσουν διαδικτυακά βιβλία χρησιμοποιώντας διαφορετικά στυλ εικονογράφησης και να τα δημοσιεύσουν στο περιβάλλον του τμήματός τους.

Οι μαθητές μπορούν να σχολιάσουν τις ιστορίες των συμμαθητών τους (υπάρχει ρύθμιση ώστε τα σχόλια πριν τη δημοσίευσή τους να εγκρίνονται πρώτα από τον καθηγητή). Η εφαρμογή είναι εξαιρετικά φιλική και παρακινεί τους μαθητές να αναπτύξουν τη φαντασία και τη δημιουργικότητά τους. Η δωρεάν εγγραφή επιτρέπει τη δημιουργία 3 5 μαθητικών λογαριασμών.

<http://storybird.com>



Εργασία:

- Εικονοποιήστε ένα στίχο ή μία φράση ή μία παροιμία σε μορφή picture book
- Γράψτε μία ιστορία μονοσέλιδη (σε μορφή longform) με αρχή, μέση και τέλος.

Τιμές

ΔΩΡΕΑΝ ΔΟΚΙΜΑΣΤΙΚΗ ΠΕΡΙΟΔΟΣ

INDIVIDUAL MONTHLY PLAN

\$8.99/month

billed monthly
Original price : \$12.99

SIGN IN

INDIVIDUAL YEARLY PLAN

\$4.99/month

one-time annual fee \$59.88
Original price : \$120.00

SIGN IN

SCHOOL PLAN

Best Value

up to **50% OFF**

for yearly school membership
Available for 100-200 members

SIGN IN

DISTRICT PLAN

Customizable

schools and districts with 200
or more teachers and students.

SIGN IN

Quizlet

06

Δημιουργία ηλεκτρονικών κουίζ

Το quizlet είναι ένα μαθησιακό εργαλείο με το οποίο μπορούμε να δημιουργήσουμε πολύ εύκολα και ταχύτατα δραστηριότητες για την διδασκαλία λεξιλογίου για τις μικρές τάξεις του δημοτικού σχολείο ή για τη διδασκαλία λεξιλογίου σε ξενόγλωσσους μαθητές.

Το Quizlet μας δίνει τη δυνατότητα να φτιάξουμε ψηφιακές flashcard, δηλαδή σετ ερωταπαντήσεων, στα οποία μπορούν να προστεθούν και εικόνες. Αυτά αποθηκεύονται online για χρήση από τον οποιοδήποτε.

Create a new study set • Saved 1 min ago

Create

Set title [Add description](#)

Κράτη και πρωτεύουσες της Ευρώπης

Visible to everyone
[Change](#)

Only editable by me
[Change](#)

This is an auto-saved set. [Discard it](#) [Continue with this set](#)

Εισαγωγή από Word ή Excel,

Terms

Επιλογή γλώσσας για τις εκφωνήσεις

Definitions

Greek English [Choose language](#)

Greek English [Choose language](#)

[Import](#)
Keyboard Shortcuts

Άγιος Μαρίνος

Πόλη του Αγίου Μαρίνου



Αζερμπαϊτζάν

Μπακού

Εισαγωγή εικόνας



Αλβανία

Τίρανα



3 True/False questions

1.



→ a bird

True

False

2.



→ a zebra

True

False

3.



Match: animals | Quizlet - Mozilla Firefox (16awtoxi nepi/yvon)

Learning tools & fla... x Match: animals | Qu... x +

https://quizlet.com/92497846/match

Quizlet Search Create Log in Sign up

Back

MATCH

TIME 15.2

Options

a tiger

a bird

a giraffe

a rhino

an elephant

a lion

← Back

GRAVITY

SCORE
170

LEVEL
1

Pause

Restart



a lionr

GooseChase

07

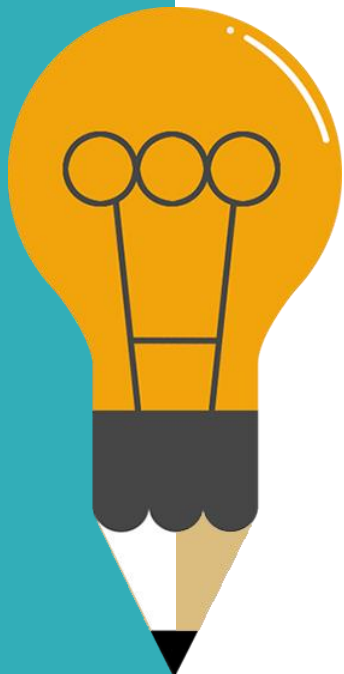
Κυνήγι θησαυρού και γνώσης

Πρόκειται για μια συνεργατική πλατφόρμα ψηφιακής εκπαίδευσης, στην οποία δημιουργούμε αποστολές για τους μαθητές μας, οι οποίοι καλούνται να τις ολοκληρώσουν, με τρόπο, σε τόπο και σε χρόνο που ορίζει ο εκπαιδευτικός.

Ο εκπαιδευτικός δημιουργεί μία εκπαιδευτική αποστολή, δίνει τίτλο, περιγραφή, τοποθεσία και προαιρετικά κωδικό και κατόπιν δημιουργεί αποστολές για τους μαθητές του.

Επίσης υπάρχει και μια βιβλιοθήκη με έτοιμα ολοκληρωμένα παιχνίδια που έχουν δημιουργηθεί, και ο χρήστης μπορεί να επιλέξει αποστολές κειμένου, φωτογραφίας/βίντεο και τοποθεσίας.

Παραδείγματα αποστολών



01

Μαθηματικά ΣΤ' Δημοτικού

Γράψτε τα κριτήρια διαιρετότητας των αριθμών

02

Γλώσσα Ε' Δημοτικού

Γράψτε 10 παροιμίες με μεταφορική σημασία

03

Ιστορία Δ' Δημοτικού

Ο Λυκούργος έφτιαξε τους νόμους και μετά έφυγε από τη Σπάρτη.
Μπορείς να εξηγήσεις γιατί;

04

Γεωγραφία ΣΤ' Δημοτικού

Τι είναι η ατμόσφαιρα και από τι αποτελείται;

MISSION NAME POINT VALUE

400 Points

0 / 60 Characters

MISSION DESCRIPTION

0 / 300 Characters

ATTACH IMAGE ATTACH LINK ADVANCED SETTINGS

PHOTOS & VIDEOS SHOWN IN FEED AVAILABLE

Add Automation ADD AUTOMATION

Schedule the change of a mission's status for all participants.

CANCEL SAVE CHANGES

- διαλέγετε τον τύπο της (εικόνας, κειμένου, τοποθεσίας)
- ορίζετε την αξία της σε πόντους (αν άλογα με τη δυσκολία)
- δίνετε έναν τίτλο και μια περιγραφή
- προαιρετικά και για επιπλέον στοιχεία, προσθέτετε μια εικόνα ή ένα σύνδεσμο
- ορίζετε αν κάθε υποβολή θα είναι ορατή από τους άλλους συμμετέχοντες

TIMES

Recreational

Free

- ✓ **Up to 3 Teams**
- ✓ Unlimited Missions
- ✓ Real-Time Activity Feed
- ✓ Automatic Scoring
- ✓ One-Click Submission Download
- ✓ Email Technical Support
- ✓ Limit of 1 Live Game at a Time

Starter

\$299/game

- ✓ **Up to 8 Teams**
- ✓ Unlimited Missions
- ✓ Real-Time Activity Feed
- ✓ Automatic Scoring
- ✓ One-Click Submission Download
- ✓ Priority Email Support
- ✓ Unlimited Simultaneous Games
- ✓ 100% Satisfaction Guarantee

Professional

\$499/game

- ✓ **Up to 20 Teams**
- ✓ Unlimited Missions
- ✓ Real-Time Activity Feed
- ✓ Automatic Scoring
- ✓ One-Click Submission Download
- ✓ Priority Email Support
- ✓ Unlimited Simultaneous Games
- ✓ 100% Satisfaction Guarantee

Enterprise

Custom Pricing

- ✓ **Unlimited Teams & Individuals**
- ✓ Unlimited Missions
- ✓ Real-Time Activity Feed
- ✓ Automatic Scoring
- ✓ One-Click Submission Download
- ✓ Priority Email & Phone Support
- ✓ Unlimited Simultaneous Games
- ✓ 100% Satisfaction Guarantee
- ✓ Custom In-Game Branding

Bubbl us

08

Δημιουργία εννοιολογικών χαρτών

Οι εννοιολογικοί χάρτες είναι διαγράμματα που παριστάνουν γραφικά τις σχέσεις μεταξύ εννοιών. Η διαφορά τους από τους νοητικούς χάρτες είναι πως ασχολούνται με πολλές κύριες ιδέες.

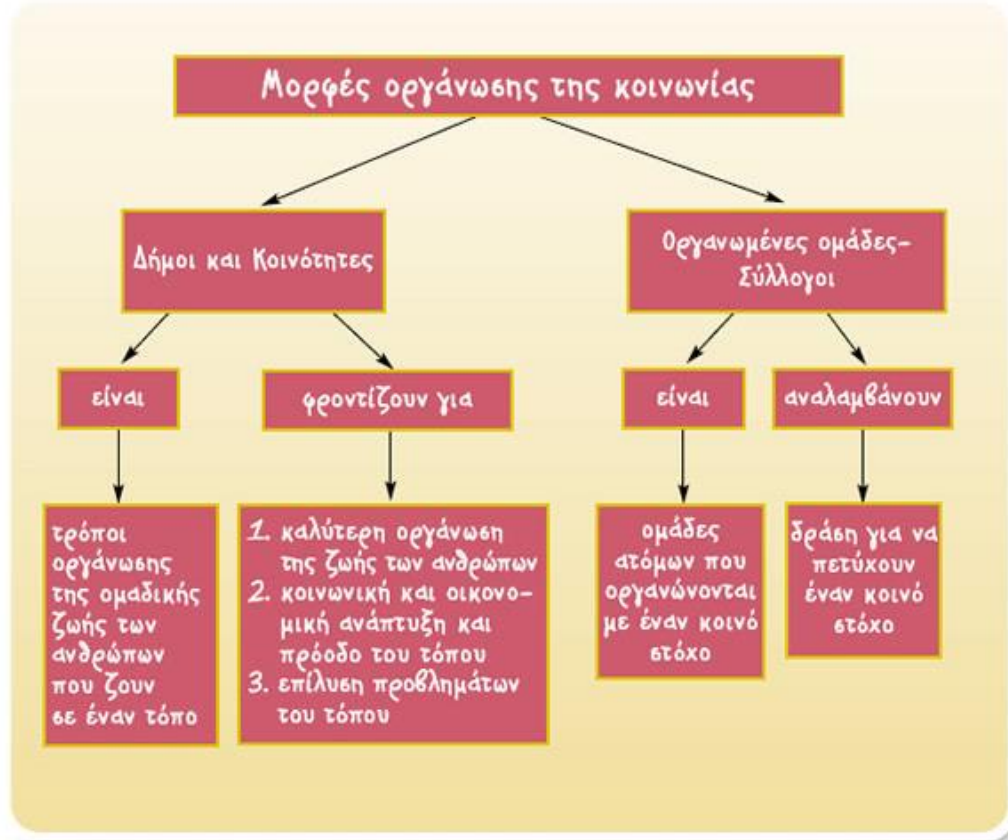
Οι μαθητές επωφελούνται από αυτό τον τρόπο μάθησης καθώς στις αναπαραστάσεις χρησιμοποιούνται σχήματα, χρώματα, εικόνες, κείμενο και ήχος.

Επίσης το εκπαιδευτικό υλικό ταξινομείται με συστηματικό τρόπο και ο μαθητής έχει τη δυνατότητα να το αναπαραστήσει ευκολότερα.

Οργάνωση κοινωνικής και πολιτικής ζωής


Κοινωνική και Πολιτική
αγωγή

ΣΤ' Δημοτικού




εννοιολογικοί χάρτες

Τρόποι αξιοποίησης



Για καταγισμό ιδεών
(αναφορά λέξεων
κλειδιών)



Για οπτικοποίηση
εννοιών και
σχηματοποίηση της
γνώσης


1

2



3

4



5




Για ανακεφαλαίωση
στο τέλος του
μαθήματος



Για αξιολόγηση
εμπέδωση (οι μαθητές
μπορούν να
συμπληρώσουν έναν
ημιτελή εννοιολογικό
χάρτη)



Διόρθωση
(αναγνώριση
παρερμηνειών και
λάθος συνδέσεων)





Basic

Free

- ✓ **Up to 3** mind maps
- ✓ Image export
- ✓ Share mind maps



Premium

\$4.91/month

\$59 billed annually

- ✓ **Unlimited** [mind maps](#)
- ✓ [Enhanced image export](#)
- ✓ [Add files and images](#)
- ✓ [Realtime collaboration](#)
- ✓ [5 GB of storage](#)
- ✓ [Revision history](#)
- ✓ [Guest editing](#)
- ✓ [Priority support](#)
- ✓ [Free 30-day trial](#)



Team

3 Users - \$59/year per user ▾

\$177 billed annually.

- Everything that comes with Premium plan PLUS:
- ✓ [Includes Administrator account](#)
 - ✓ [Multiple licenses](#)
 - ✓ [Advanced user management](#)
 - ✓ [Document retention](#)
 - ✓ [Custom sign-in domain and branding](#)
 - ✓ [Free 30-day trial](#)
- [More information](#)

Πρόκειται για μία διαδικτυακή εφαρμογή, που επιτρέπει σε πραγματικό χρόνο τη συνεργατική συγγραφή κειμένου από πολλούς χρήστες ταυτόχρονα. Ο υπεύθυνος τάξης, μπορεί να δημιουργήσει ένα νέο κείμενο και να προσκαλέσει άτομα να συνεργαστούν από κοινού για την παραγωγή του.

Τα άτομα που συμμετέχουν, μπορούν να παρακολουθήσουν σε πραγματικό χρόνο αυτά που γράφουν οι υπόλοιποι, ενώ το κείμενο που γράφει ο κάθε χρήστης επισημαίνεται με διαφορετικό χρώμα για να ξεχωρίζει.

Οι συμμετέχοντες μπορούν να επικοινωνήσουν μέσω του ενσωματωμένου chat, ενώ παρέχονται και τυπικές υπηρεσίες μορφοποίησης. Κάθε έκδοση κειμένου μπορεί να αποθηκευτεί.

Εκπαιδευτικές εφαρμογές

01

Δημιουργία ιστορίας με συνεργατικό τρόπο. Ένας μαθητής ξεκινάει να γράψει μια ιστορία, ακολουθεί ένας άλλος ο οποίος προσθέτει μια σειρά ή και μια παράγραφο και συνεχίζεται μέχρι να συμμετάσχουν όλοι και να ολοκληρωθεί η ιστορία.

02

Δίνουμε τη δυνατότητα στα παιδιά να διορθώνουν προτάσεις ή παραγράφους που δημιουργούν συμμαθητές τους. Με συνώνυμη λέξεις, με επιρρηματικούς προσδιορισμούς, με αλλαγές στους χρόνους των ρημάτων ή στη δομή των παραγράφων. Ο εκπαιδευτικός συμμετέχει ενεργά παρέχοντας συμβουλές και παρεμβαίνοντας και ο ίδιος στη διαδικασία


Εκπαιδευτικές εφαρμογές

03

Δημιουργούμε ρόλους όπως του Δημάρχου, του επιστήμονα ή του Διευθυντή του σχολείου και αναλαμβάνει αυτός ή η ομάδα που έχει τον αντίστοιχο ρόλο να απαντήσει στα ερωτήματα που του θέτουν οι συμμαθητές του, ατομικά ή σε ομάδες. Μπορεί να αποδειχτεί χρήσιμη ιδιαίτερα με παιδιά που έχουν χαμηλό βαθμό αυτοεκτίμησης, αλλά και για προετοιμασία επιχειρημάτων πριν την συγγραφή ενός δοκιμίου.

04

Συγγραφή κειμένου από την τάξη χωρισμένη σε ομάδες με αφετηρία την προβολή ενός βίντεο από το youtube.



Meeting Notes

B *I* U ~~S~~

- Update "Can I choose my own name or URL..." content on "FAQ" page

Next Steps

- Update "Can I choose my own name or URL..." content on "FAQ" page

New "FAQ" text

Yes! To create a custom name/URL for a pad, just type it in to your browser and visit that URL. You will then be prompted to create the pad.

David G.

J.D.

Aaron

David G.: what do you think? 10:45

Aaron: pretty solid 10:48

J.D.: meh 10:49

10:50

PADLET

10

Πίνακας ανακοινώσεων

Το εργαλείο αυτό, επιτρέπει τη δημιουργία εικονικών πινάκων ανακοινώσεων για την τάξη του εκπαιδευτικού. Τόσο ο τελευταίος, όσο και οι μαθητές έχουν τη δυνατότητα να ανεβάσουν αρχεία, εικόνες, σημειώσεις, σελιδοδείκτες, χωρίς να υπάρχει περιορισμός στον τρόπο με τον οποίο οργανώνονται οι πληροφορίες στην επιφάνεια του πίνακα.

Μπορούν να δημιουργηθούν πολλαπλοί πίνακες ανακοινώσεων με διαφορετικές ρυθμίσεις και κάθε πίνακας μπορεί να συνδέεται με μία ομάδα χρηστών, όπου ο εκπαιδευτικός δύναται να αποστέλλει ειδοποιήσεις και μηνύματα.

Οι πίνακες μπορεί να είναι δημόσιοι ή ιδιωτικοί.

PADLET

Ενδεικτικές δραστηριότητες



01

Πίνακας ομάδων

Μπορείτε να δημιουργήσετε έναν πίνακα αναρτήσεων για κάθε ομάδα που έχει αναλάβει ένα έργο και να ζητήσετε να επικοινωνούν μέσω αυτού.

02

Πίνακας προετοιμασίας

Μπορείτε να ανεβάσετε εκπαιδευτικό, υποστηρικτικό και συμπληρωματικό υλικό με τη μορφή εγγράφων και φωτογραφιών, το οποίο κρίνετε ότι θα μπορούσε να λειτουργήσει υποστηρικτικά για τους μαθητές σας στις εκπαιδευτικές δραστηριότητες που προγραμματίζετε για την αίθουσα διδασκαλίας

aneza • ένα μήνα

6ο Δημοτικό σχολείο Πειραιά

Δραστηριότητες στο Μάθημα των Αγγλικών

2019 - Το τμήμα Στ1 παρουσιάζει τη δική του ιστορία

A story about a mystery at a fun park.

▶ he heard a noise and turned around.

ΣΤ 1 6ο Δημοτικό σχολείο Πειραιά (201...
by Anna Steiakaki
YouTube

2019 - Το τμήμα Στ2 παρουσιάζει τη δική του ιστορία

A story about visitors from space or that of a dream?

▶ she did was very clever

Στ2 (2019) 6ο Δημοτικό Σχολείο Πειραιά
by Anna Steiakaki
YouTube

Μαθητικός τύπος: Τα Νέα και οι Απόψεις μας στα Αγγλικά
Μάιος 2019



newspaper 2019
PDF document
padlet drive

Μαθητικός Τύπος: Τα νέα μας στα Αγγλικά



World News Right Here
PDF document
padlet drive

Η Τάξη Στ2 παρουσιάζει:
A Story about the meaning of peace.



Στ2 - 6ο Δημοτικό Σχολείο Πειραιά
by Anna Steiakaki
YouTube

Η Τάξη Στ1 παρουσιάζει:
A Story about the meaning of family.



Στ1 6ο Δημοτικό Σχολείο Πειραιά
by Anna Steiakaki
YouTube

Μαθητικός Τύπος: Νέα από τον κόσμο μας
Μάιος 2018



Our newspaper
PDF document
padlet drive

SCHOOL PLAN

\$**1499**

per school per year

Includes unlimited teacher and student
accounts

TEACHER PLAN ANNUAL

\$**99**

per teacher per year

Includes unlimited student accounts

TEACHER PLAN MONTHLY

\$**12**

per teacher per month

Includes unlimited student accounts





Ευχαριστώ

Τσουλτσίδου Σωτηρία ΠΕ86