

sch  **gr**

Ώρα για καλύτερο Διαδίκτυο
με την **Ετικέτα πιστοποίησης**
esafety για την Ασφάλεια στο
Διαδίκτυο του σχολείου σας!

Αρης Λούβρης
Εθνικός Συντονιστής esafety πιστοποίησης
Υπεύθυνος ενημ. κόμβου “Ασφάλεια στο Διαδίκτυο” ΠΣΔ
<http://internet-safety.sch.gr>

Περιγραμματα



1. Κύκλος ζωής eSafety πιστοποίησης σχολείων

2. Χαρακτηριστικά website

3. eSafety δείκτες Ελλάδας στην Ευρώπη



Κύκλος ζωής *safety Label*

1^ο βήμα



Χαρακτηριστικά website

ESAFETYLABEL.EU



Για ένα ασφαλέστερο σχολείο!

Αρχική

Κοινότητα

Το σχολείο σας έχει τροχοδρομήσει δράσεις για την ασφάλεια στο διαδίκτυο; Αξιολογήστε την υποδομή, την πολιτική και την πρακτική σας και αξιοποιήστε τώρα ένα εξατομικευμένο σχέδιο δράσης ειδικά για σας.



Είναι οι εκπαιδευτικοί μας επαρκώς εκπαιδευμένοι για να εργάζονται με τις ΤΠΕ στην τάξη;

Εντοπίστε πηγές για την ασφάλεια στο διαδίκτυο

[Σύνθετη αναζήτηση](#)

Π.χ. κοινωνικά δίκτυα, συζήτηση, ...

ΠΡΟΧΩΡΑ

Copyright Cyberbullying Data security Information literacy
Online chat Online identity Privacy and personal information

Safe searching Sexuality and sexualisation

Προβλήματα
Τι θα κάνετε;



Αποκτήστε την
Πιστοποίηση
eSafety



Γίνετε μέλος
της κοινότητας




Χαρακτηριστικές οθόνες

ΑΠΟΚΤΗΣΤΕ ΤΗΝ ΠΙΣΤΟΠΟΙΗΣΗ eSAFETY

Τα σχολεία έχουν την υποχρέωση να παρέχουν ένα ασφαλές περιβάλλον και ασφαλή πρόσβαση στις ψηφιακές τεχνολογία ως μέρος της διδασκαλίας και της μαθησιακής εμπειρίας. Η Πιστοποίηση eSafety στοχεύει στο να βοηθήσει το σχολείο σας στην αντιμετώπιση της πρόκλησης να παρέχει ένα πιο ασφαλές, εμπλουτισμένο περιβάλλον για το προσωπικό και τους μαθητές. Οι καλές διαδικτυακές εμπειρίες συμβαδίζουν με μια ξεκάθαρη πολιτική του σχολείου και ένα καλά μελετημένο σχέδιο δράσης για την ασφάλεια στο διαδίκτυο.

Το eSafety Label σας προσφέρει ένα Έντυπο αξιολόγησης το οποίο καλύπτει το ευρύ φάσμα των παραγόντων που μπορούν να επηρεάσουν -εντός και εκτός του σχολείου- το επίπεδο της ασφάλειας στο διαδίκτυο στο σχολείο σας. Με βάση τα αποτελέσματα του σχολείου θα διαμορφωθεί ένα Σχέδιο δράσης για να αυξήσετε το επίπεδο της ασφάλειας στο διαδίκτυο που αφορά στο σχολείο, το οποίο μπορεί να οδηγήσει στην Πιστοποίηση eSafety, όταν γίνουν οι απαραίτητες αλλαγές.



Αξιολογηθείτε με το Έντυπο αξιολόγησης

Βελτιωθείτε με το εξατομικευμένο Σχέδιο δράσης

Γίνετε ένα Πιστοποιημένο eSafety σχολείο

Δείγμα ερωτήσεων

Είναι όλοι οι υπολογιστές στο σχολείο σας προστατευμένοι από τους ιούς;

Υπάρχει ένα συγκεκριμένο άτομο υπεύθυνο για τη χρήση των ΤΠΕ και την πρόσβαση στο διαδίκτυο στο σχολείο σας;

Η πολιτική του σχολείου περιέχει ένα τμήμα για τη λήψη φωτογραφιών των μαθητών, και από τους μαθητές;

Χαρακτηριστικές οθόνες

ESAFETYLABEL.EU



Για ένα ασφαλέστερο σχολείο!

Αρχική

Κοινότητα

Welcome Aris Louvris!

Αρχική σελίδα Κοινότητας

Ο χώρος του σχολείου μου

Ενημερωτικά δελτία eSafety

Forum

Διαχείριση περιστατικών

Admin area

ΚΑΛΩΣΟΡΙΣΑΤΕ ΣΤΗΝ ΚΟΙΝΟΤΗΤΑ ΤΟΥ ESAFETY LABEL

Αυτή είναι μια ιδιωτική περιοχή για τα σχολεία που συμμετέχουν στο πρόγραμμα eSafety Label, στην οποία μπορείτε:

- ▶ Να συμπληρώσετε το [Προφίλ](#) σας, αυτό σας επιτρέπει να έχετε περισσότερη πρόσβαση σε περισσότερες λειτουργίες μέσα στην κοινότητα.
- ▶ Να συμπληρώσετε το [Έντυπο αξιολόγησης](#) και να λάβετε ένα εξατομικευμένο σχέδιο δράσης για να αυξήσετε την ασφάλεια στο διαδίκτυο μέσα στο σχολείο σας. Μεταβείτε στο [Ο χώρος του σχολείου μου](#). Σημειώνεται ότι η συμπλήρωση του προφίλ είναι απαραίτητη προϋπόθεση για να αποκτήσετε πρόσβαση στην έρευνα.
- ▶ Ελέγξτε τα [Ενημερωτικά δελτία eSafety](#)
- ▶ [Δικτυωθείτε με άλλα σχολεία σαν εσάς στο δωμάτιο συζητήσεων \(Forum\)](#)
- ▶ [Αναφέρετε ένα περιστατικό](#)

Μας ενδιαφέρει ιδιαίτερα να ακούσουμε τις σκέψεις σας, έτσι παρακαλούμε να μας βοηθήσετε να μετατρέψουμε το eSafety Label σε ένα πραγματικά χρήσιμο εργαλείο για εσάς δίνοντάς μας ανατροφοδότηση είτε στο [forum](#) ή μέσω [email](#).

ΨΗΦΟΦΟΡΙΑ

Do your colleagues support you in tackling eSafety issues in your school?

- a. All my colleagues are aware that our school is on the eSafety Label platform and they fully support this.
- b. Most of my colleagues are aware and supportive.
- c. Some colleagues are happy we are working on eSafety issues, while others don't get involved.
- d. Most teachers feel eSafety is not their responsibility.

Vote

ΤΕΛΕΥΤΑΙΕΣ ΔΡΑΣΤΗΡΙΟΤΗΤΕΣ

ΜΕΛΗ ΚΑΙ ΟΡΓΑΝΙΣΜΟΙ

Καθηγητές

Σχολεία



Aris Louvris

Ελλάδα
ΠΥΓΕ ΔΙΟΦΑΝΤΟΣ
Τελευταία σύνδεση: 01/07/2014



Leonor Melo

Πορτογαλία
Agrupamento de Escolas Finisterra-Cantanhede
Τελευταία σύνδεση: 01/07/2014



susanne rinner

Αυστρία
SMS Ybbs
Τελευταία σύνδεση: 30/06/2014

Ετικέτα πιστοποίησης esafety

Ο ΧΩΡΟΣ ΤΟΥ ΣΧΟΛΕΙΟΥ ΜΟΥ

Καλωσορίσατε στον Χώρο του σχολείου μου, ο οποίος είναι προσβάσιμος μόνο από τα μέλη του σχολείου σας. Εδώ μπορείτε να εντοπίσετε περισσότερες πληροφορίες για το έντυπο αξιολόγησης και τα διάφορα βήματα τα οποία πρέπει να κάνετε για να υποβάλετε αίτηση για την Πιστοποίηση eSafety.

ΠΛΗΡΟΦΟΡΙΕΣ ΓΙΑ ΤΟ ΕΝΤΥΠΟ ΑΞΙΟΛΟΓΗΣΗΣ

Το εργαλείο αξιολόγησης της πιστοποίησης eSafety έχει ως στόχο να δείξει που βρίσκεται το σχολείο σας από άποψη της υπεύθυνης χρήσης των ΤΠΕ και θα σας παρέχει με ένα σχέδιο δράσης προσαρμοσμένο στις ανάγκες σας, για να σας στηρίξει να αναπτύξετε την βέλτιστη ενδυνάμωση και ασφάλεια για τους μαθητές και το προσωπικό.

> [Πες μου την ακριβή διαδικασία](#)

ΕΝΤΥΠΟ ΑΞΙΟΛΟΓΗΣΗΣ

Προηγούμενα Έντυπα Αξιολόγησης και Σχέδια Δράσης
Δεν έχει υποβληθεί Έντυπο Αξιολόγησης για το σχολείο σας.

[Επεξεργασία της τρέχουσας αξιολόγησης](#)

ΤΡΕΧΟΥΣΑ ΠΙΣΤΟΠΟΙΗΣΗ



Μη-Πιστοποιημένο

Συμπληρώστε το Έντυπο Αξιολόγησης

ΤΙ ΑΚΟΛΟΥΘΕΙ;

- > [Ανέβασε αποδείξεις](#)
- > [Αντάλλαξε απόψεις με άλλους στο χώρο συζητήσεων \(Forum\)](#)
- > [Αναφορά περιστατικών](#)

Συγκριτική αξιολόγηση

ESAFETYLABEL.EU



For a safer school!

Home

Community

Community home

My school area

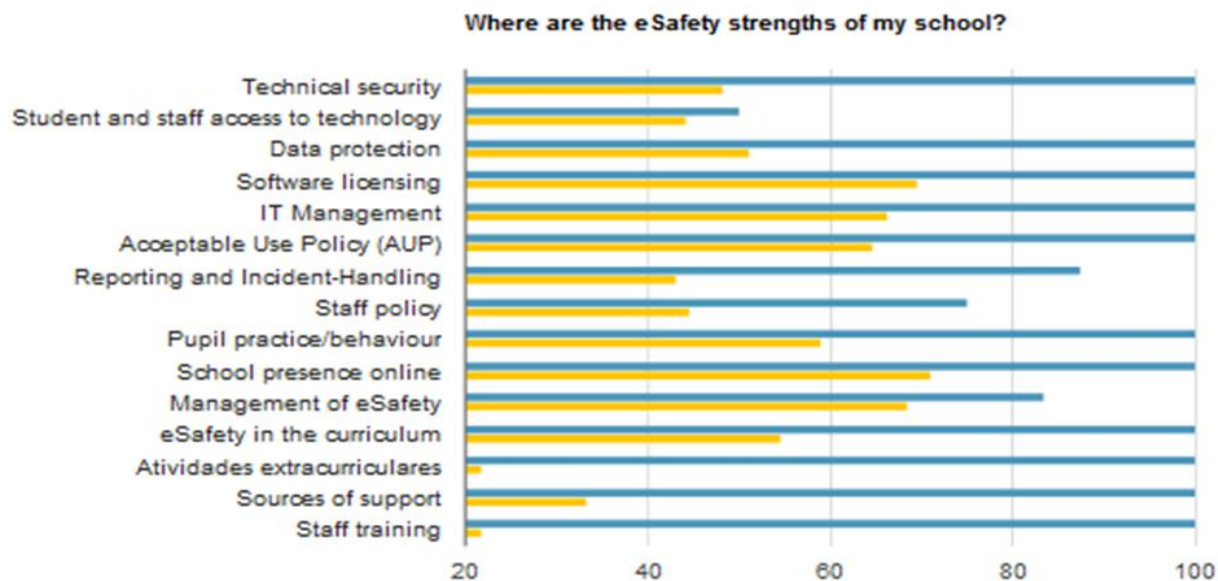
eSafety fact sheets

Forum

Incident handling

MY SCHOOL'S ESAFETY PERFORMANCE

This graph is based on your submitted Assessment Form.



How does my school compare to other schools?

Compare to

My country

Where are the eSafety strengths of my school?*

Compare to

All submissions

* In this graph 0 is the average. This means if you are scoring positive points, then you are doing better than the average.

Ετικέτα πιστοποίησης esafety



χάλκινη

όταν επιτευχθούν
22 ή περισσότεροι
βαθμοί και
τουλάχιστον 5 σε
κάθε κατηγορία

αργυρή

Ένα σχολείο
πρέπει να έχει
τουλάχιστον 44
βαθμούς,
συνδυάζοντας
από το Έντυπο
Αξιολόγησης
και την
κοινότητα

χρυσή

Ένα τέτοιο σχολείο
είναι μέντορας (με
άριστα το 60) στο
eSafety και συνεισφέρει
τοπικά σε σχολεία με
συμβουλές.

Κατηγορίες : ΥΠΟΔΟΜΗ, ΠΟΛΙΤΙΚΕΣ, ΠΡΑΚΤΙΚΗ

Ασφάλεια (security)

Προστασία δεδομένων

Πρόσβαση στην τεχνολογία μαθητών &
εκπαιδευτικών

Άδειες χρήσης λογισμικού
IT Διαχείριση

Αποδεκτή Πολιτική Χρήσης (AUP)

Διαδικτυακή παρουσία σχολείου

Αναφορά & Διαχείριση Περιστατικών

Πολιτική για τους εκπαιδευτικούς

Συμπεριφορά μαθητών

Διαχείριση του eSafety

Υποστηρικτικές πηγές

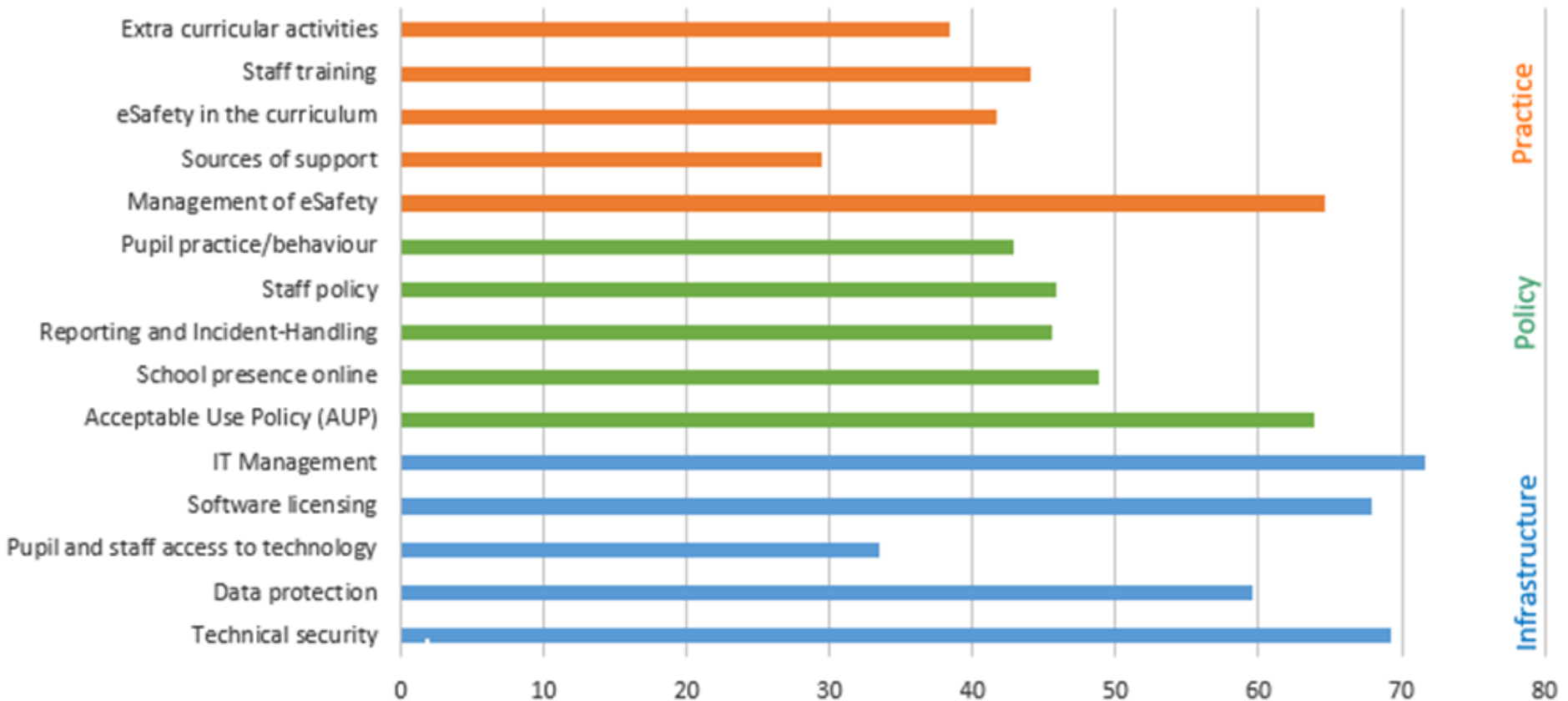
eSafety στο Πρόγραμμα Σπουδών

Κατάρτιση εκπαιδευτικών

Εξωσχολικές δραστηριότητες

Δυνατά σημεία και αδυναμίες

Strengths and weaknesses across all Greek schools that applied for label -
31.3.2015

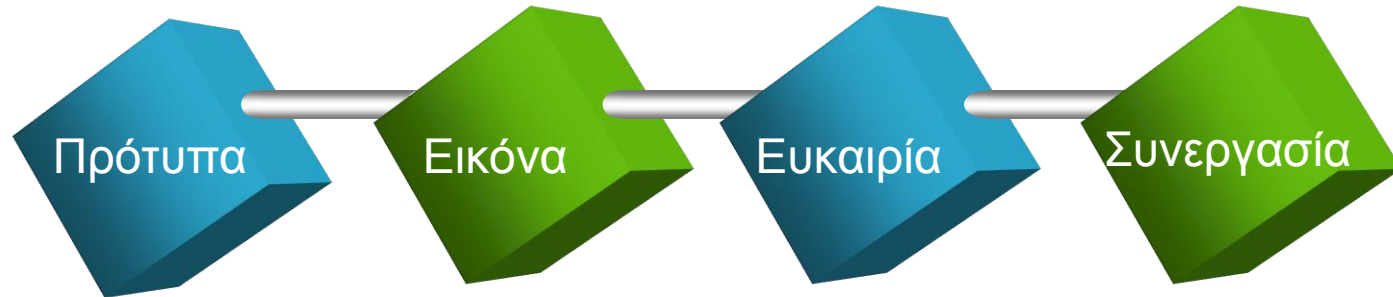


Δείκτες για Ελλάδα 1οι πανευρωπαϊκά

eSafety Labels and Applications 31.3.2015



Οφέλη για σχολεία & εκπαιδευτικούς



για την ενδυνάμωση των σχολείων όσον αφορά στην πρόληψη και τη βελτίωση της διαδικτ. ασφάλειας

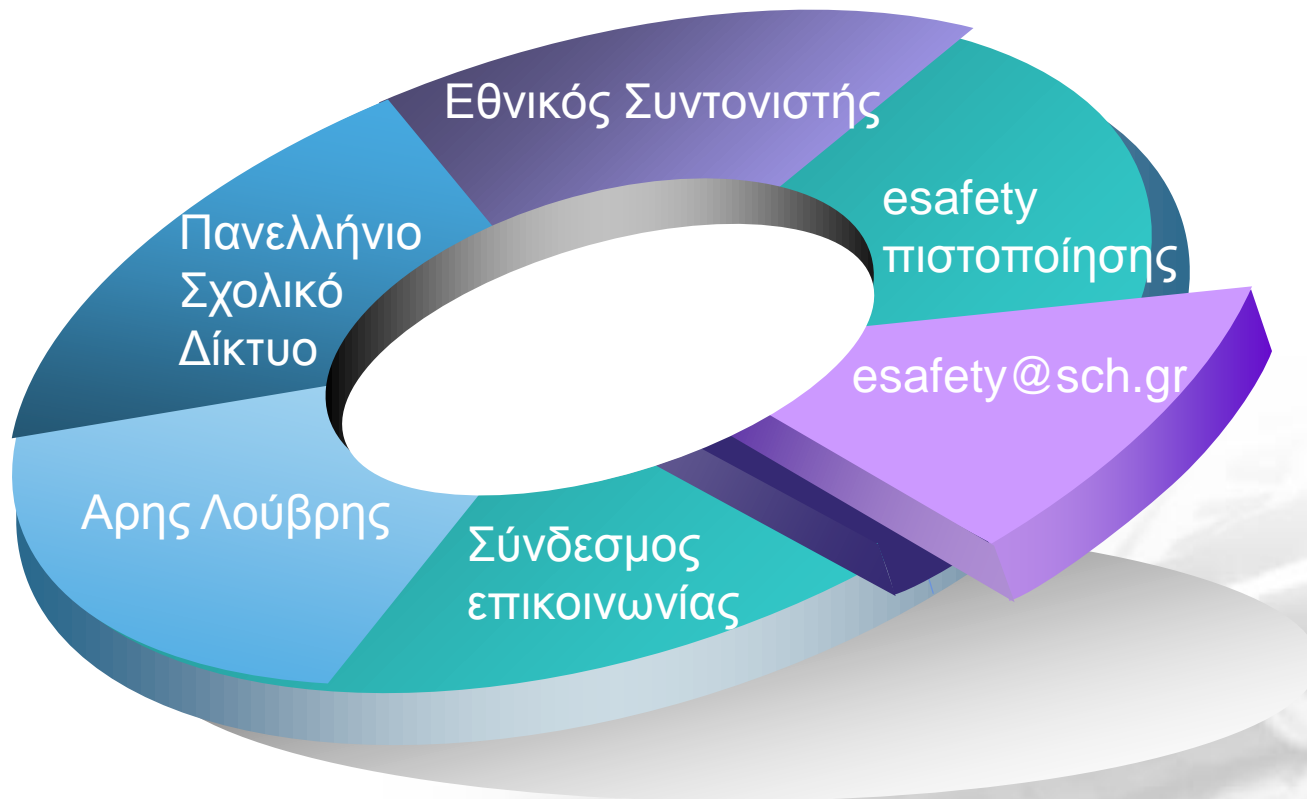
στην τοπική κοινωνία, ενώ παράλληλα παρέχει συγκριτική αξιολόγηση, σε εθνικό και σε ευρωπαϊκό επίπεδο

για επαγγελματική ανάπτυξη στους εκπαιδευτικούς

με την ανάπτυξη μαθησιακών πηγών και ευκαιριών για το eTwinning



<http://www.esafetylabel.eu/>



Γίνε μέλος τώρα!!!



Ώρα για Καλύτερο Διαδίκτυο

http://

internet-
safety

.sch

.gr