



2015 – 2016 ΟΔΗΓΙΕΣ ΣΥΝΔΕΣΗΣ ΣΥΜΜΕΤΟΧΗΣ

Ανοίξτε το [σύνδεσμο](#) σε ένα πρόγραμμα περιήγησης κατά προτίμηση Firefox ή Internet Explorer.

Έλεγχος Συστήματος Οδηγός Συντονιστών (Web) Οδηγός Συμμετεχόντων (Web) Οδηγοί Desktop Client

2

Δημόσιες εκδηλώσεις
Δημόσιες εγγραφές
Το Πρόγραμμα μου
Σύνδεση
RSS

Επιλέξτε Γλώσσα: Ελληνικά

Συνδέστε για να παρακολουθήσετε μια εκδήλωση σε εικονική αίθουσα της Υπηρεσίας Τηλεδιασκέψεων του ΕΑΠ. Ο λογαριασμός που θα δημιουργήσετε κατά τη σύνδεσή σας είναι προσωρινός και δεν έχει δικαίωμα σύνδεσης και διαχείρισης κάποιας αίθουσας.

Απαιτείται κωδικός πρόσβασης
Παρακαλούμε εισάγετε τον κωδικό πρόσβασης της εκδήλωσης παρακάτω.

Σεμινάρια Σχολ. Συμβούλου Πληροφορικής Αιτωλοακαρνανίας (PML940751)

Αναγνωριστικό εκδήλωσης: PML940751
Συντονιστής: Σπύρος Παπαδάκης
Ημερομηνία: 14 Οκτώβριος 2014
Ώρα: 9:15 πμ (GMT +03:00) Αθήνα, Κωνσταντινούπολη, Μινσκ
Διάρκεια: Σε εξέλιξη
[Περισσότερες λεπτομέρειες](#)

Παρακολούθηση εκδήλωσης

Διεύθυνση Email:

Υπενθύμηση

Κωδικός πρόσβασης στην εκδήλωση:

3 4 5

Εκκίνηση στην επιφάνεια εργασίας Συμμετοχή στο πρόγραμμα περιήγησης

1. Κάντε Έλεγχο Συστήματος
2. Πληκτρολογήστε το e-mail σας
3. Πληκτρολογήστε τον **Κωδικό πρόσβασης στην εκδήλωση: advsempass**
4. Πατήστε το κουμπί: **Συμμετοχή στο πρόγραμμα περιήγησης** (ή Εκκίνηση στην επιφάνεια εργασίας)
5. Πληκτρολογήστε το Όνομα σας
6. Πληκτρολογήστε το Επώνυμο σας
7. Πληκτρολογήστε την Πόλη- Όνομα Επώνυμο σας (όπως θα συμμετέχετε στην εικονική αίθουσα)
8. Πατήστε το κουμπί: **Συμμετοχή στο πρόγραμμα περιήγησης** (ή Εκκίνηση στην επιφάνεια εργασίας)



Σεμινάρια Σχολ. Συμβούλου Πληροφορικής Αιτωλοακαρνανίας (PML940751)

Υπάρχει μια διαθέσιμη εγγραφή για αυτή την εκδήλωση. Κάντε κλικ στην επιλογή Συμμετοχή για να μεταβείτε στη ζωντανή εκδήλωση. Κάντε κλικ στην επιλογή Αναπαραγωγή για την προβολή της εγγραφής.

Παρακολούθηση εκδήλωσης

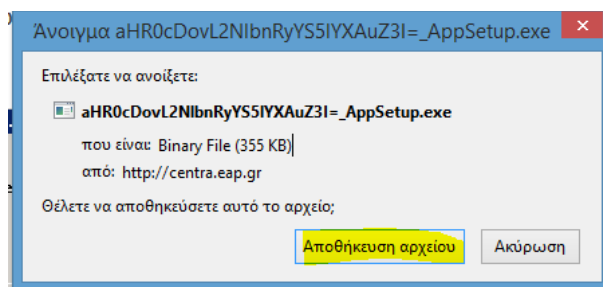
Διεύθυνση Email: rapadakis@sch.gr

Όνομα:

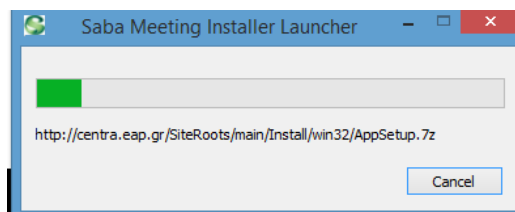
Επίθετο:

Εμφανιζόμενο Όνομα: ΠΑΤΡΑ- Σπύρος Παπαδά (Όνομα εμφανές στους άλλους συμμετέχοντες)

9. Στη περίπτωση που σας ζητηθεί, κατεβάστε και τρέξτε το πρόγραμμα Saba Meeting App for Windows

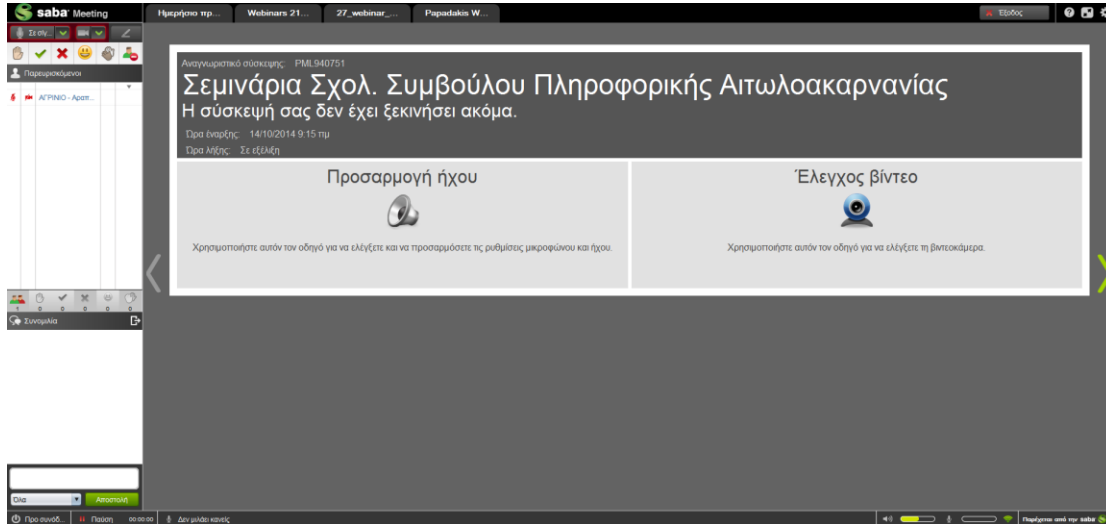


Στη διάρκεια της εκτέλεσης θα εμφανιστεί το παράθυρο







10. Στη συνέχεια θα εμφανιστεί αυτό το παράθυρο




11. Ρυθμίστε και ελέγξτε τον ήχο και το Video σας (με τα πράσινα βελάκια)



12. Βασικές λειτουργίες για τη συμμετοχή



Πατήστε το κουμπί για να μιλήσετε



Το χρησιμοποιούμε
για να ζητήσουμε
το λόγο

Σύμβολα απαντήσεων

Συνομιλία (Chat)

