








Titel: Nur noch kurz die Welt retten
Interpret: Tim Bendzko
Sprachniveau: A1

Vor dem Hören:

1. Was passt zu welchem Foto?
 Arbeite mit einem Partner / einer Partnerin und ordne zu.

die Welt, bei dir sein, die Katastrophe, E-Mails checken, die Weltbevölkerung,
 die Not, retten, zu dir fliegen

	
<p>A.</p>	<p>B.</p>
	
<p>C.</p>	<p>D. die Welt</p>
	
<p>E.</p>	<p>F.</p>
	
<p>G.</p>	<p>H.</p>

Fotos: © pixabay.com

Beim Hören (Intro):

2. Welche Adjektive passen zum Lied? Unterstreiche.

leicht monoton schwer langweilig rhythmisch
 intensiv modern groovy klassisch

Beim 2. Hören (Refrain):

a	Muss nur noch kurz	1	es passiert so viel.
b	danach	2	die Welt retten,
c	Noch 148	3	flieg ich zu dir.
	wer weiß, was mir dann noch passiert,	-	
d	denn	4	nur noch kurz die Welt retten
e	Muss	5	bin ich wieder bei dir.
f	und gleich danach	6	Mails checken,

3. Was passt? Ordne zu und vergleiche dann mit deinem Partner / deiner Partnerin.

a	b	c	d	e	f
2					

Beim 3. Hören (ganzes Lied):

1. In welcher Reihenfolge hörst du die Sätze? Notiere.

- Ich muss jetzt los.
- Da draußen brauchen sie mich jetzt.
- 1** Doch ich hab viel zu viel zu tun.
- Irgendwie bin ich spät dran.
- Die Zeit läuft mir davon.
- Ich stoß (=komm) dann später dazu.

Nach dem Hören:

4. Du bist verabredet, aber du willst nicht zum Treffen gehen.
Schreibe Entschuldigungen wie im Beispiel.

keine Zeit haben, schon eine andere Verabredung haben, müde sein,
noch ~~arbeiten~~ müssen, mein Fahrrad reparieren wollen, am Computer
spielen wollen, Kopfschmerzen haben

Du, ich möchte gerne kommen,

- aber ich muss noch arbeiten.
- _____
- _____
- _____
- _____

5. Arbeite mit einem Partner / einer Partnerin zusammen. Schreibt kleine Dialoge
wie im Beispiel: Person A möchte etwas machen, Person B kann oder will nicht.

Beispiel: Person A: Du, gehen wir heute Abend tanzen?
Person B: Nein, tut mir leid, ich möchte heute noch lernen.

Person A: _____

Person B: _____

Person A: _____

Person B: _____