

**ΕΠΑΝΑΛΗΨΗ****Όνομα:** \_\_\_\_\_**Αα Εε Ππ Ττ****Άσκηση 1:** Κύκλωσε το γράμμα Αα, Εε, Ππ, Ττ στον πίνακα.

<b>Αα</b>	Ε α ι Α Ι Κ Ν ε ρ τ υ Ο Ε β Λ Α Λ Γ ε ψ φ Α δ α α Υ υ α ο α Α φ υ σ ρ τ α σ γ δ ξ υ ε ρ τ φ σ χ ψ
<b>Εε</b>	Ι ο ε κ γ σ α ε Ε Σ Τ ε θ ι ο Π α Π Ε α ι χ ψ ω β ν μ ε Ε Α Ε ε υ τ ρ σ α χ δ γ υ η δ σ ε Ε Δ Γ ε ι
<b>Ππ</b>	α γ Π γ δ π φ υ ρ π υ ε π Α Π Α Π Α Α 4 α ι ο μ ν β ω ω ι ν α ω κ Π ι Ο ο ε ρ δ σ τ π Α Π Ε χ Ξ κ
<b>Ττ</b>	σ ψ σ ς τ π Π Α Ι Π τ υ θ ι ο ο ε τ σ ρ ξ ρ τ Τ ε ς δ υ η ξ Σ Θ Κ Υ Δ Η Ξ Τ Α Τ Ξ Ε Σ Ψ τ θ ξ δ τ σ








**Άσκηση 2:** Βρίσκω τα γράμματα που λείπουν. Τα αντιγράφω με τα πιο όμορφα γράμματα. Προσέχω να μην ξεχάσω τον τόνο.

<b>μαμά</b>	<b>τόπι</b>	<b>πεπόνι</b>	<b>έλα</b>	<b>έχει</b>
μ...μ....	....ό....ι	πε....όνι	...λα	...χει

**Άσκηση 3:** Γράφω με κεφαλαία - μικρά γράμματα τις λέξεις.

<b>ΚΕΦΑΛΑΙΑ</b>	<b>μικρά</b>	<b>μικρά</b>	<b>ΚΕΦΑΛΑΙΑ</b>
ΜΑΜΑ		αλάτι	
ΤΟΠΙ		πατάτα	
ΕΛΑ		όλα	
ΠΕΠΟΝΙ		έχει	

**Άσκηση 4:** Με ποιο γράμμα ξεκινά η λέξη που δείχνει η εικόνα;

	.....		.....
	.....		.....
	.....		.....
	.....		.....

**Καλή Επιτυχία!**