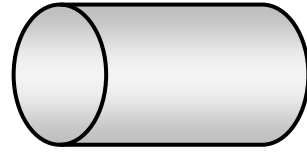


# Κατασκευή χιλιομετρητή

Χρειαζόμαστε ένα ρολό από χαρτί.

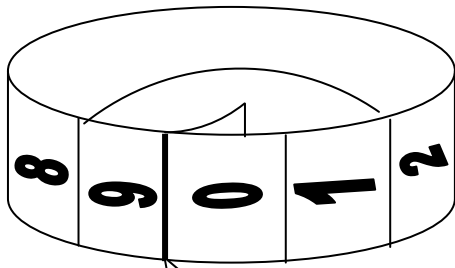


Κόψε τις παρακάτω λωρίδες και χρωμάτισέ τις, ως εξής:

**Μονάδες** – **Δεκάδες** – **Έκατοντάδες** - **Χιλιάδες**

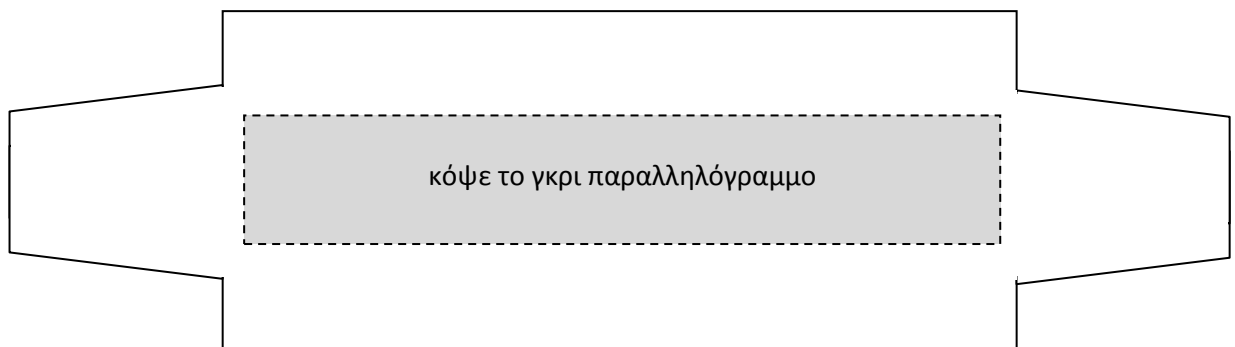
0	0	0	0
1	1	1	1
2	2	2	2
3	3	3	3
4	4	4	4
5	5	5	5
6	6	6	6
7	7	7	7
8	8	8	8
9	9	9	9

Κόλλησε τις λουρίδες όπως στην εικόνα. Υπολόγισε να εφαρμόζουν στον κύλινδρο.



Εδώ ακριβώς κολλάμε τις δυο άκρες

Πατρόν για το χαρτόνι



Καλή Επιτυχία!

