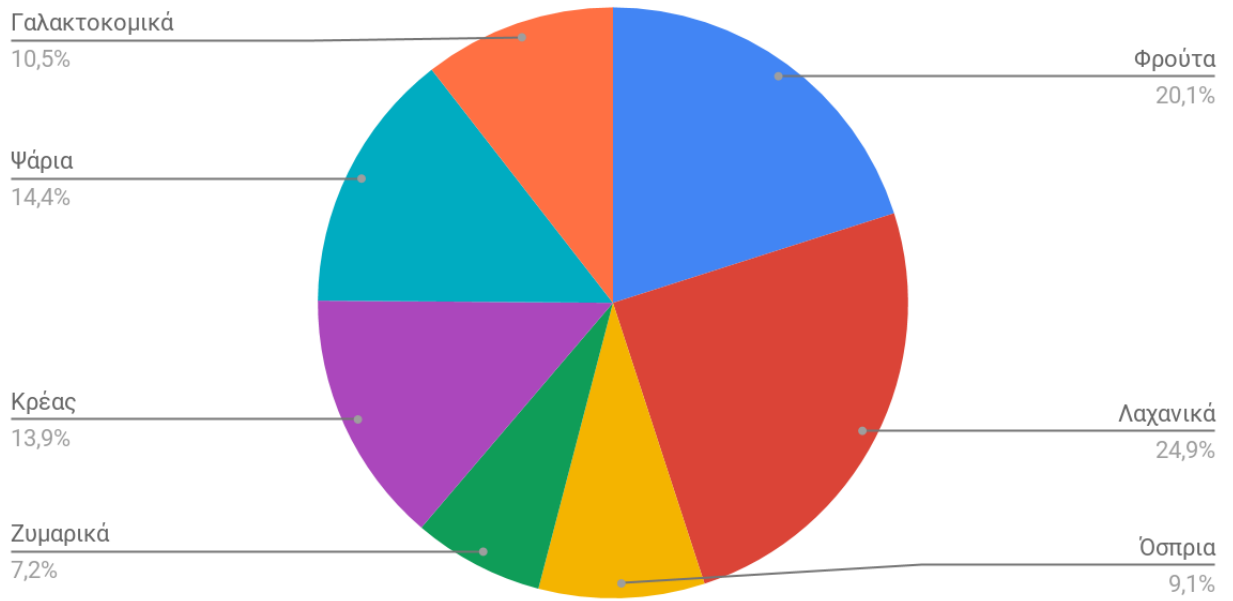


Πίνακας 1

ΔΙΑΤΡΟΦΙΚΕΣ ΣΥΝΗΘΕΙΕΣ	ΑΓΟΡΙΑ	ΚΟΡΙΤΣΙΑ	ΣΥΝΟΛΟ ΜΑΘΗΤΩΝ
Φρούτα	42	33	75
Λαχανικά	52	41	93
Όσπρια	19	24	43
Ζυμαρικά	15	31	46
Κρέας	29	36	65
Ψάρια	30	17	47
Γαλακτοκομικά	22	32	54
<u>ΣΥΝΟΛΟ</u>	209	214	423

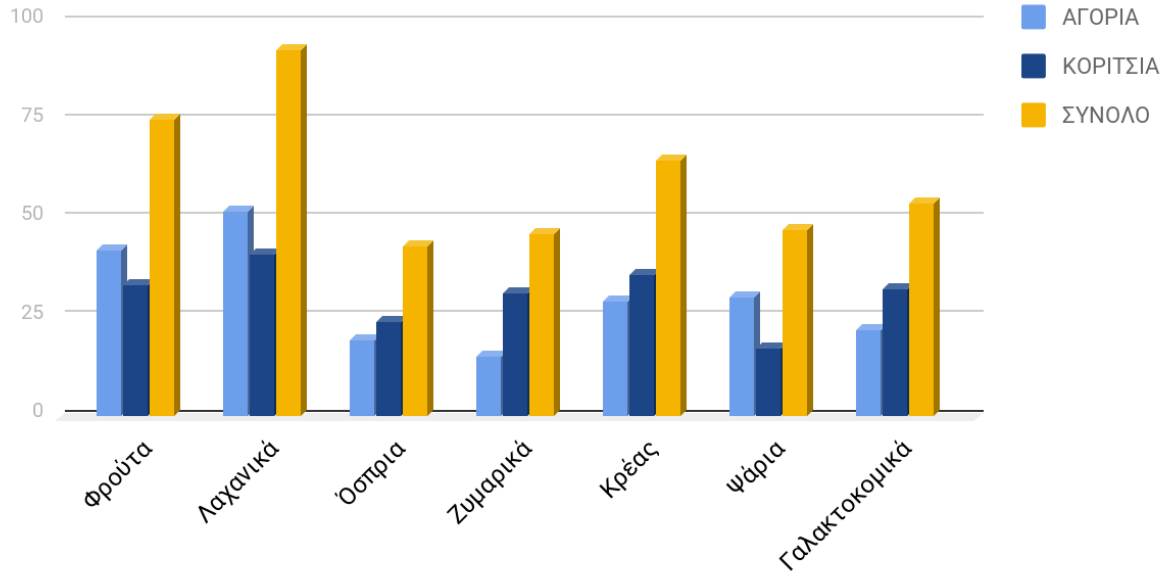
Διατροφικές συνήθειες αγοριών(%)

Γράφημα 2



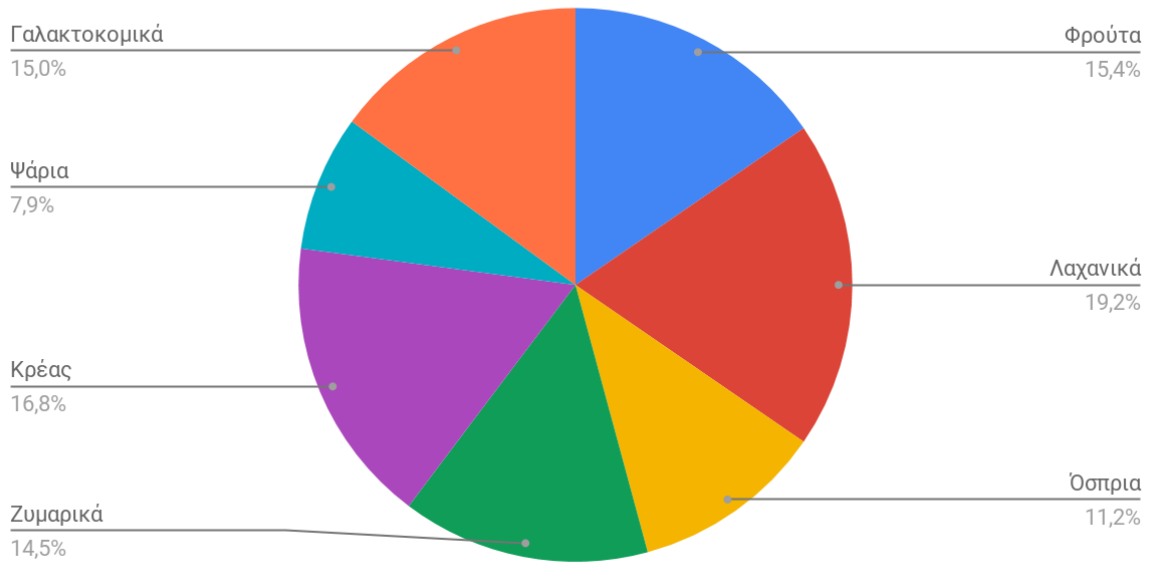
ΔΙΑΤΡΟΦΙΚΕΣ ΣΥΝΗΘΕΙΕΣ

Γράφημα 1



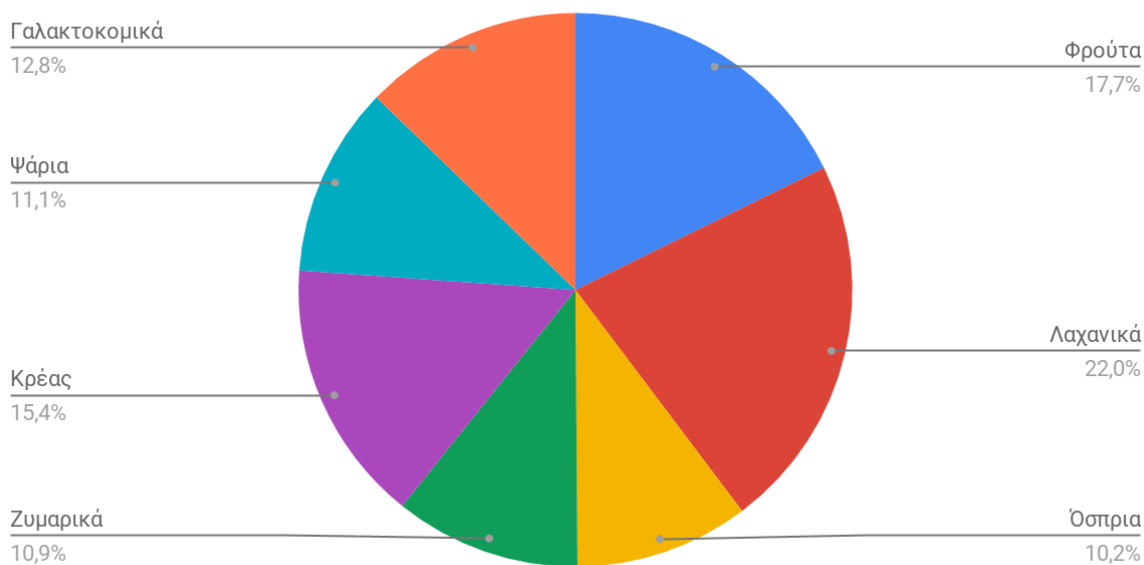
Διατροφικές συνήθειες κοριτσιών(%)

Γράφημα 3



ΣΥΝΟΛΟ ΜΑΘΗΤΩΝ(%)

Γράφημα 4



Ο/η εκπαιδευτικός πραγματοποίησε έρευνα σχετική με τις διατροφικές συνήθειες των αγοριών και των κοριτσιών ενός σχολείου. Οι μαθητές ερωτώνται, οι προτιμήσεις καταμετρώνται και οργανώνονται σε έναν πίνακα (Πίνακας 1). Στη συνέχεια, στο υπολογιστικό φύλλο δημιουργείται φύλλο εργασίας με τα αριθμητικά δεδομένα, τα οποία εισάγονται σε γράφημα (Γράφημα 1). Η δημοφιλέστερη ομάδα τροφών για τα αγόρια φαίνεται να είναι τα φρούτα και τα λαχανικά. Η λιγότερο δημοφιλής είναι τα ζυμαρικά. Η δημοφιλέστερη ομάδα τροφών για τα κορίτσια φαίνεται να είναι το κρέας και τα λαχανικά. Η λιγότερο δημοφιλής είναι τα ψάρια. Όσον αφορά το σύνολο των μαθητών το μεγαλύτερο ποσοστό έχει προτίμηση στα λαχανικά ενώ τα τρόφιμα με την μικρότερη προτίμηση είναι τα όσπρια και τα ζυμαρικά.