

Σενάριο Χρήσης της Εφαρμογής e-me assignments

Στόχος

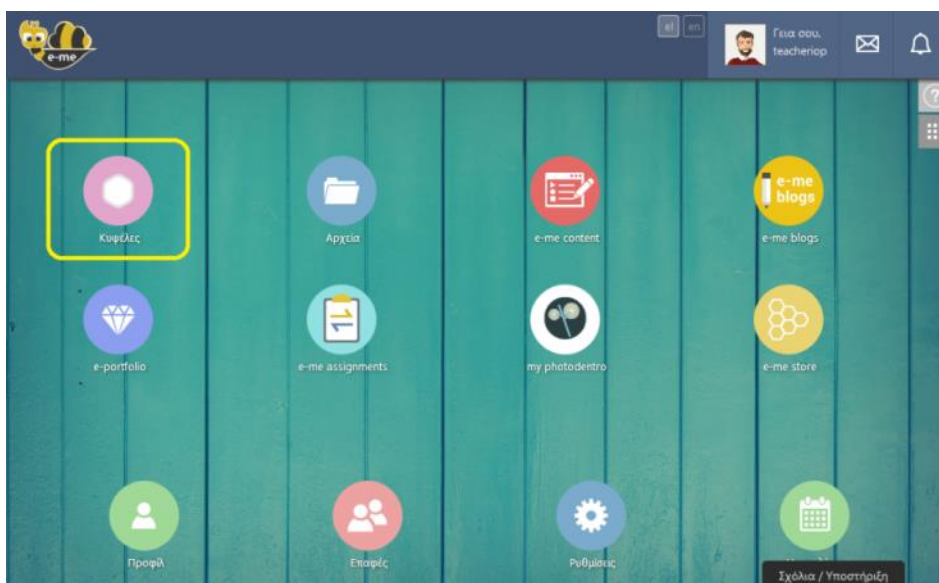
Το παρόν έγγραφο αποτυπώνει ένα σενάριο χρήσης για την εφαρμογή e-me assignments. Η συγκεκριμένη εφαρμογή λειτουργεί τόσο σε επίπεδο χρήστη όσο και σε επίπεδο Κυψέλης και επιτρέπει τη δημιουργία και την ανάθεση εργασιών σε μέλη Κυψελών. Κάθε χρήστης (είτε εκπαιδευτικός είτε μαθητής/ρια) μπορεί να δημιουργήσει εργασίες και να τις αναθέσει σε μέλη Κυψελών στις οποίες είναι Υπεύθυνος/ος. Μπορεί να παρακολουθεί αν έχουν υποβληθεί απαντήσεις και να παρέχει ανατροφοδότηση. Μπορεί επίσης να παρακολουθεί αν της/του έχουν ανατεθεί εργασίες σε Κυψέλες στις οποίες συμμετέχει, να υποβάλει απαντήσεις και να λαμβάνει ανατροφοδότηση. Στο παρόν σενάριο παρουσιάζεται ο τρόπος που μπορεί ένας εκπαιδευτικός να οργανώσει σε Κυψέλες τα τμήματα στα οποία διδάσκει καθώς και ο τρόπος με τον οποίο μπορεί να δημιουργήσει και να αναθέσει εργασίες στις Κυψέλες αυτές.

Εισαγωγή

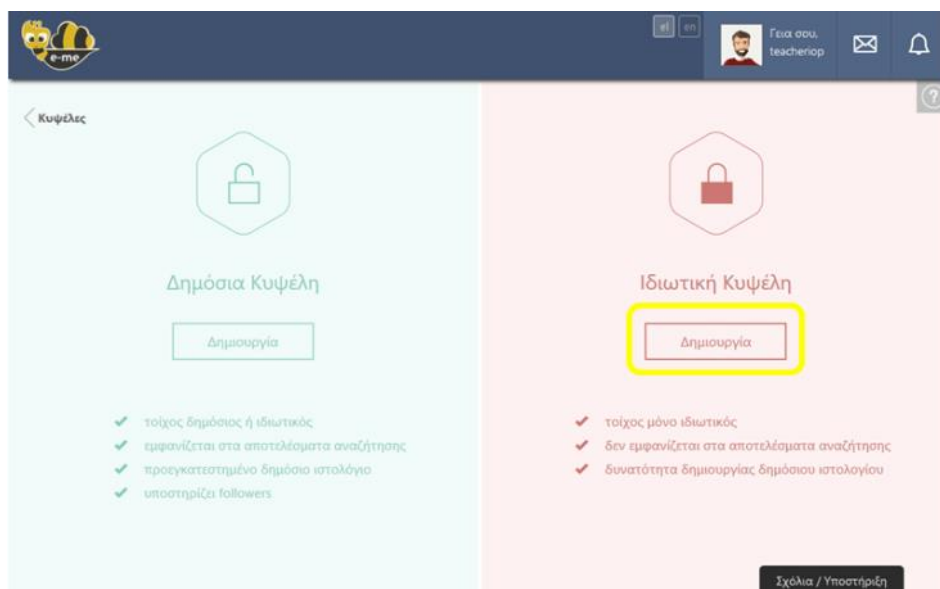
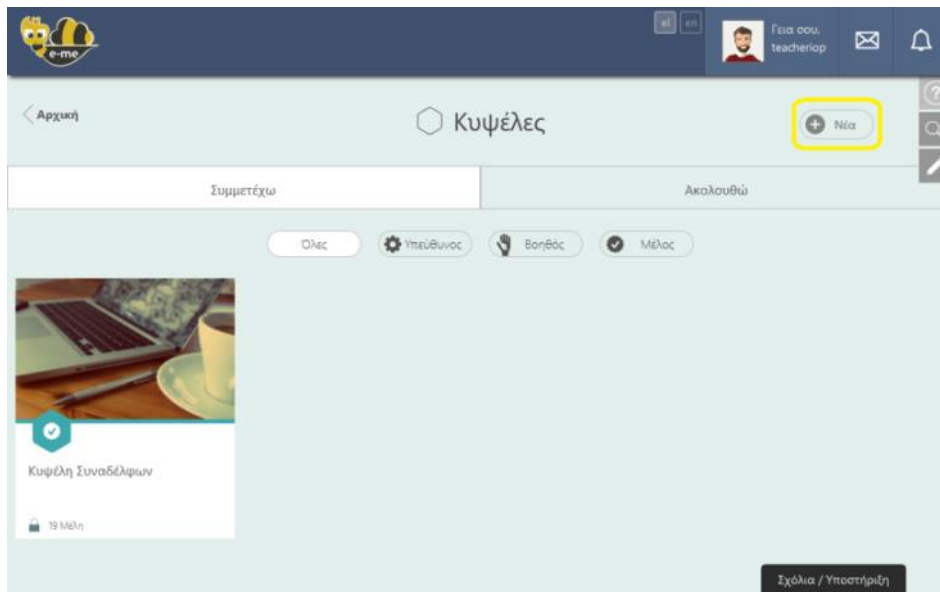
Ο Ι.Π., εκπαιδευτικός – φυσικός (ΠΕ04), διδάσκει μαθητές Γυμνασίου. Διδάσκει τρία γνωστικά αντικείμενα (Φυσική, Χημεία και Γεωλογία-Γεωγραφία). Στο πλαίσιο του μαθήματος «Γεωλογία-Γεωγραφία» Α' Γυμνασίου, οι μαθητές μαθαίνουν για τις Ηπείρους της Γης. Αποφασίζει να ζητήσει από τους μαθητές να αναζητήσουν πληροφορίες σχετικές με την ενότητα αυτή και να τις παρουσιάσουν. Για να οργανώσει τη διδασκαλία του, ακολουθεί τα παρακάτω βήματα:

Βήμα 1

Από τον χώρο εργασίας του στην e-me, ο εκπαιδευτικός επιλέγει την εφαρμογή «Κυψέλες» προκειμένου να δημιουργήσει μια **Νέα Ιδιωτική Κυψέλη**:

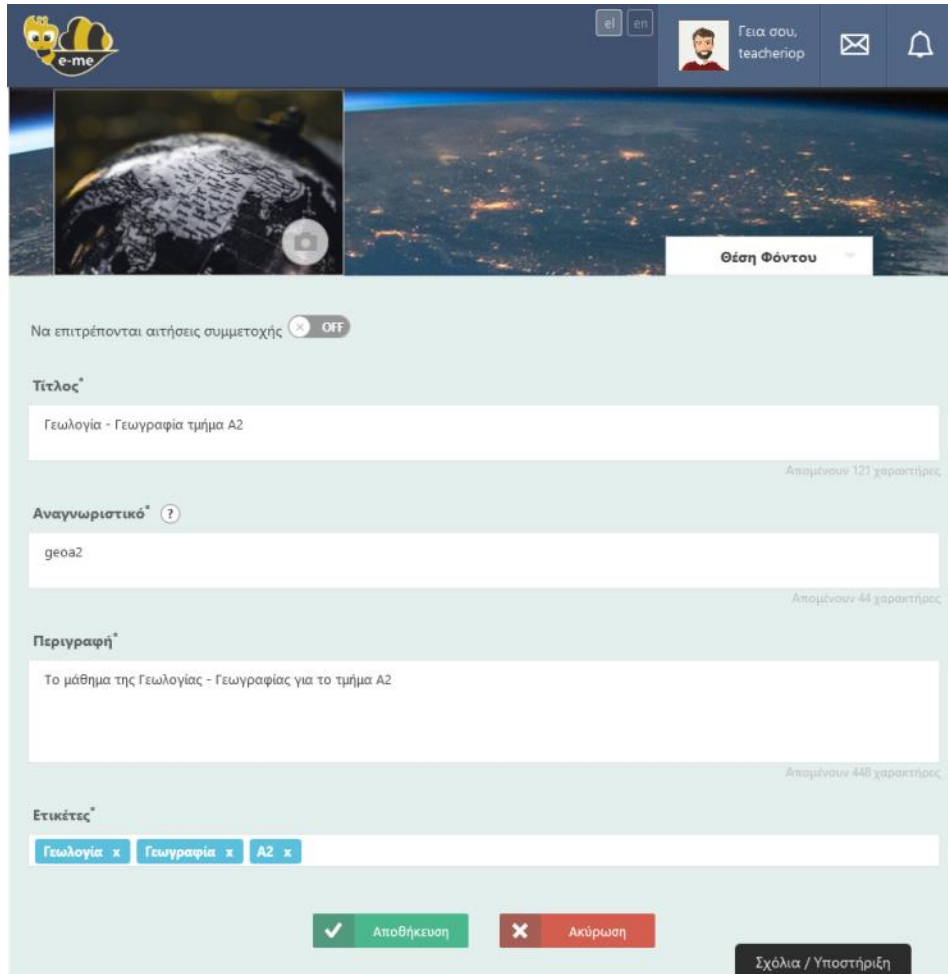


Ενδεικτικό Σενάριο Χρήσης της Εφαρμογής e-me assignments



Βήμα 2

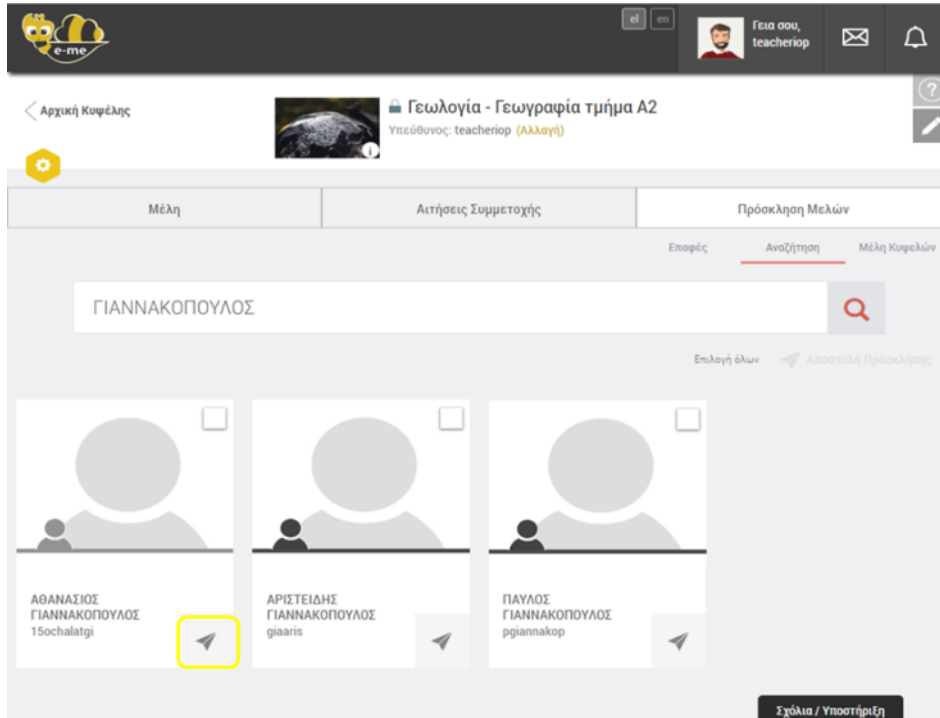
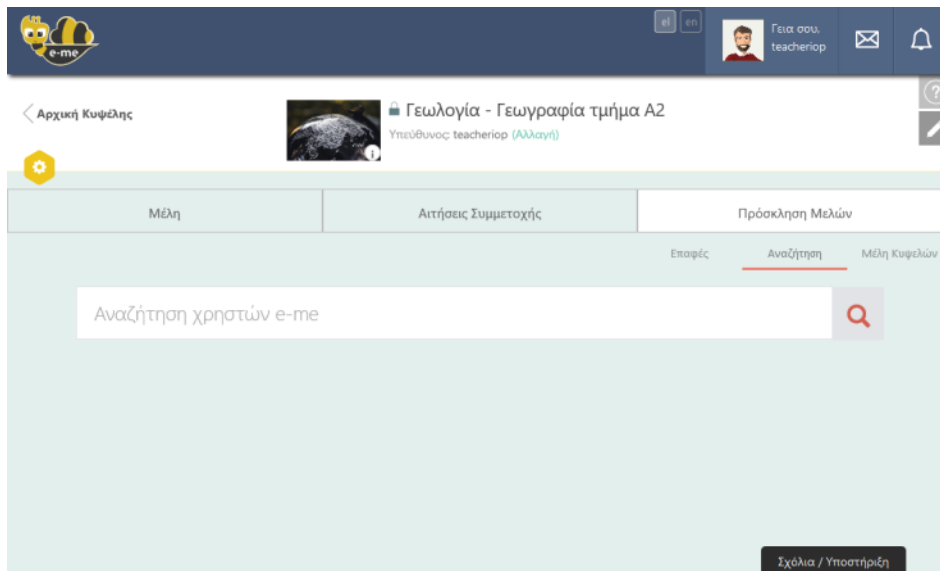
Προσαρμόζει την εμφάνιση της Κυψέλης διαλέγοντας την εικόνα και το φόντο της αρεσκειάς του, εισάγει τις πληροφορίες που απαιτούνται και δημιουργεί μια Ιδιωτική Κυψέλη. Το «**Αναγνωριστικό**» της Κυψέλης που εισάγει είναι απλό στη γραφή γιατί αποτελεί τμήμα της ηλεκτρονικής διεύθυνσης της Κυψέλης και του ιστολογίου της. Επιλέγει με ιδιαίτερη προσοχή το «**Αναγνωριστικό**» καθώς γνωρίζει ότι δεν επιτρέπεται η αλλαγή του μετά τη δημιουργία της Κυψέλης.



The screenshot shows the e-me assignment creation interface. At the top, there is a header with the e-me logo, language selection (el, en), a user profile for 'Γεια σου, teacheriop', and notification icons. Below the header, there are two image selection options for the profile picture and background, with a 'Θέση Φόντου' dropdown menu. The main form area includes a toggle for 'Να επιτρέπονται αιτήσεις συμμετοχής' (OFF), a 'Τίτλος*' field with the text 'Γεωλογία - Γεωγραφία τμήμα Α2' and a character count of 121, an 'Αναγνωριστικό*' field with the text 'geoa2' and a character count of 44, a 'Περιγραφή*' field with the text 'Το μάθημα της Γεωλογίας - Γεωγραφίας για το τμήμα Α2' and a character count of 448, and an 'Ετικέτες*' field with tags 'Γεωλογία x', 'Γεωγραφία x', and 'Α2 x'. At the bottom, there are buttons for 'Αποθήκευση' (Save), 'Ακύρωση' (Cancel), and 'Σχόλια / Υποστήριξη' (Comments / Support).

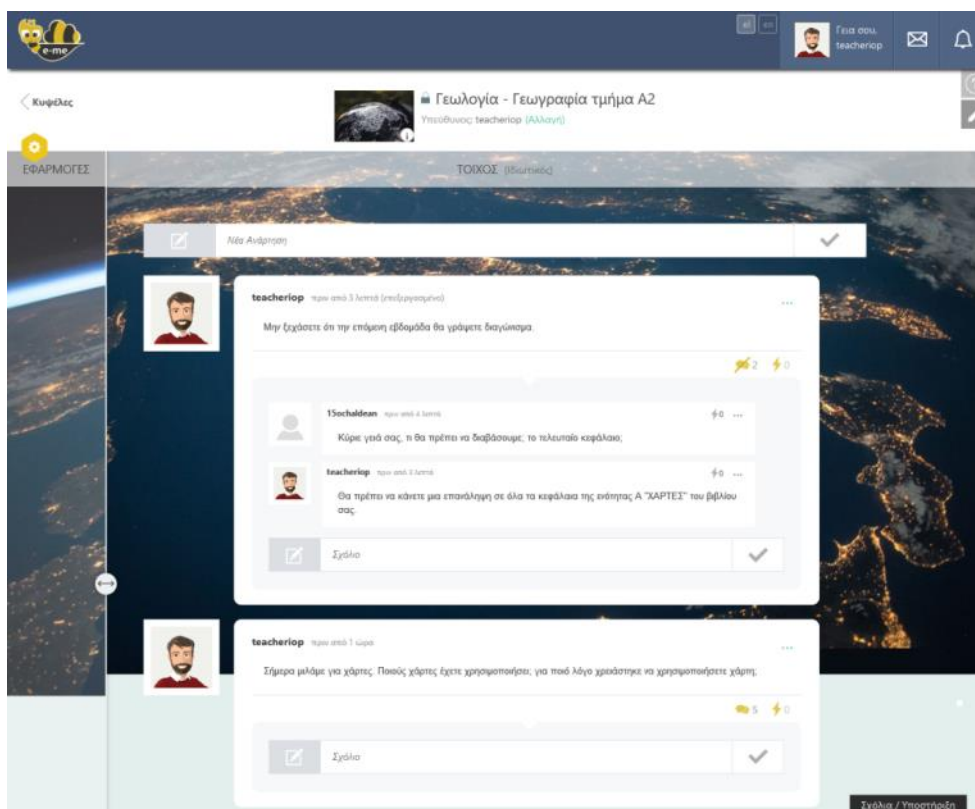
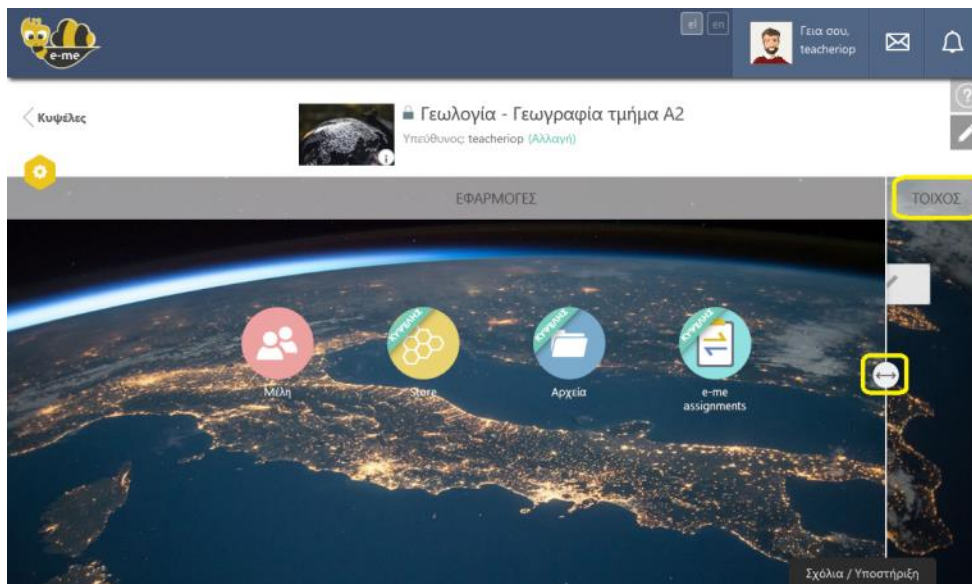
Βήμα 3

Στην εφαρμογή «Μέλη» αναζητά τους μαθητές του για να τους προσκαλέσει να συμμετάσχουν στην Κυψέλη. Τους αναζητά με βάση το όνομα χρήστη του λογαριασμού τους στο Πανελλήνιο Σχολικό Δίκτυο ή με το ονοματεπώνυμό τους ή τους εισάγει από την επιλογή προβολής μελών άλλης Κυψέλης στην οποία είναι Υπεύθυνος.



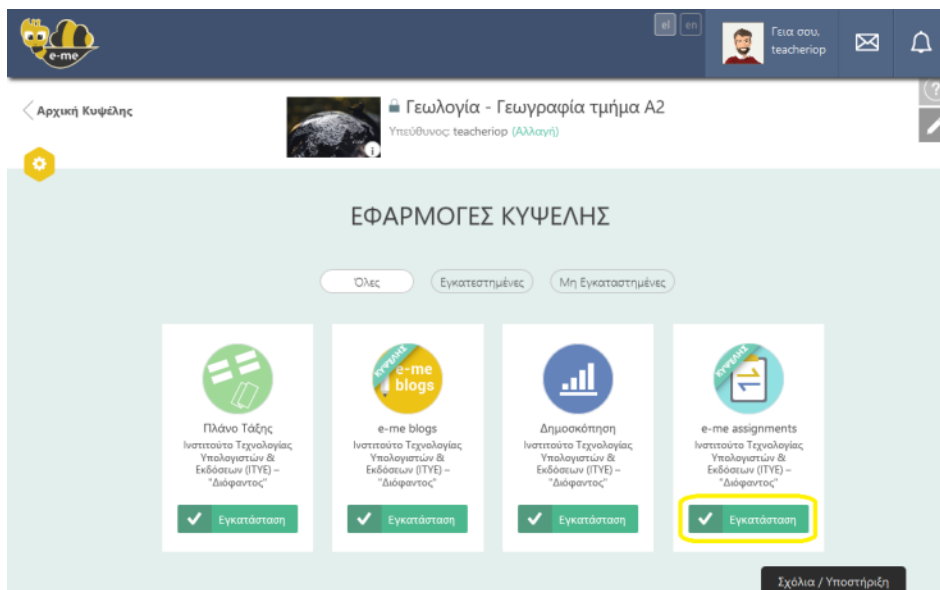
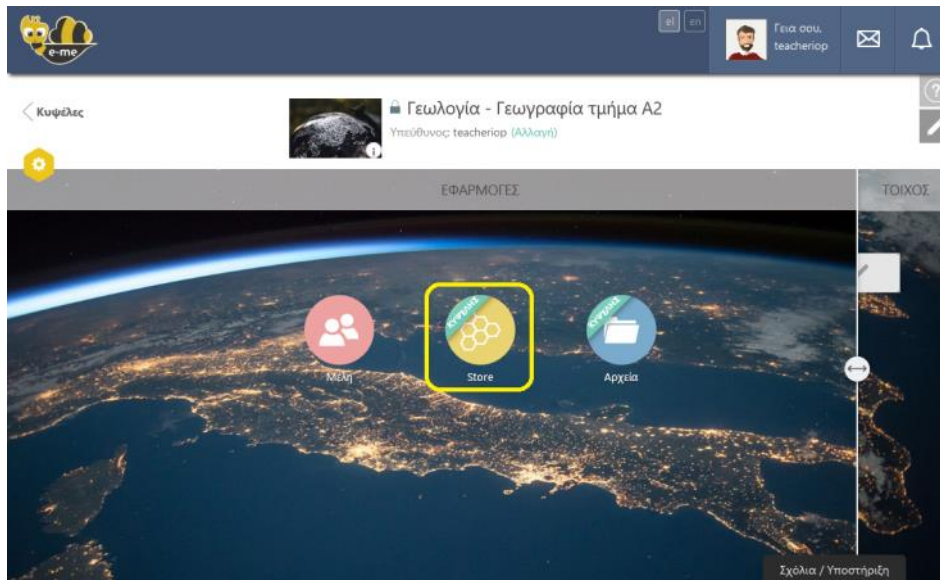
Βήμα 4

Στον τοίχο της Κυψέλης αναρτά πληροφορίες σχετικά με το μάθημα και απαντά σε ερωτήματα.



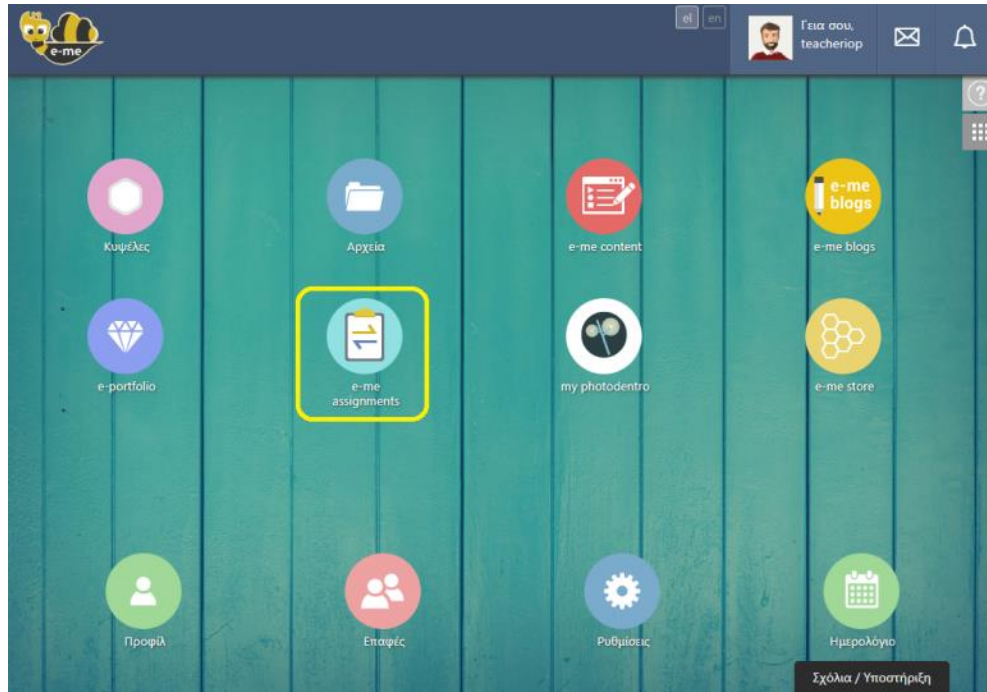
Βήμα 5

Εγκαθιστά τη μικροεφαρμογή **e-me Assignments** από το αποθετήριο μικροεφαρμογών της Κυψέλης (**Store**).



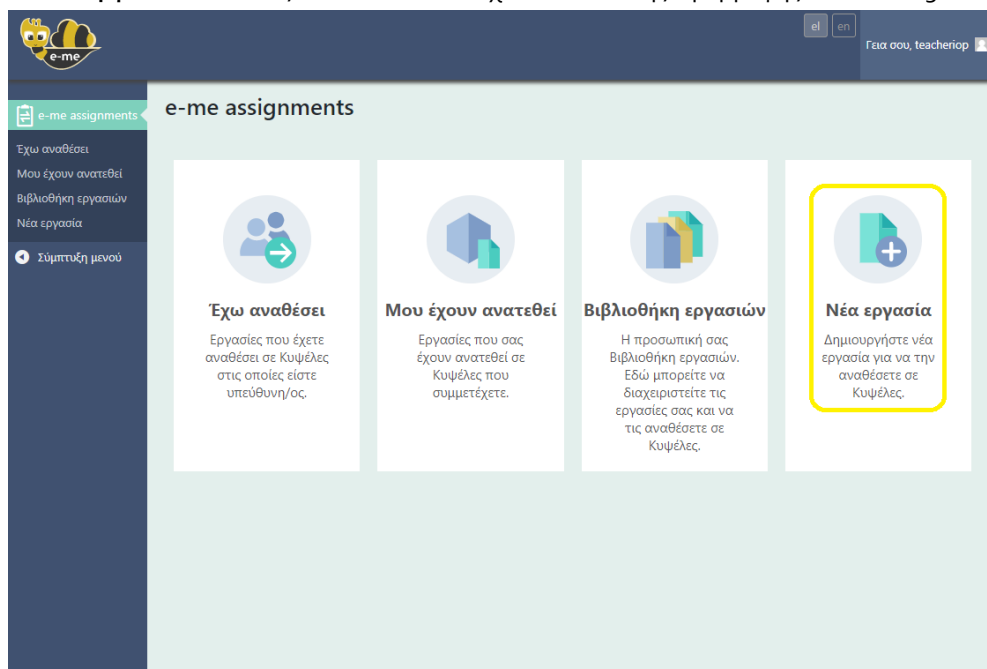
Βήμα 6

Ο εκπαιδευτικός στη συνέχεια, ανοίγει την εφαρμογή «e-me assignments», η οποία βρίσκεται προεγκατεστημένη στην αρχική σελίδα χρήστη.



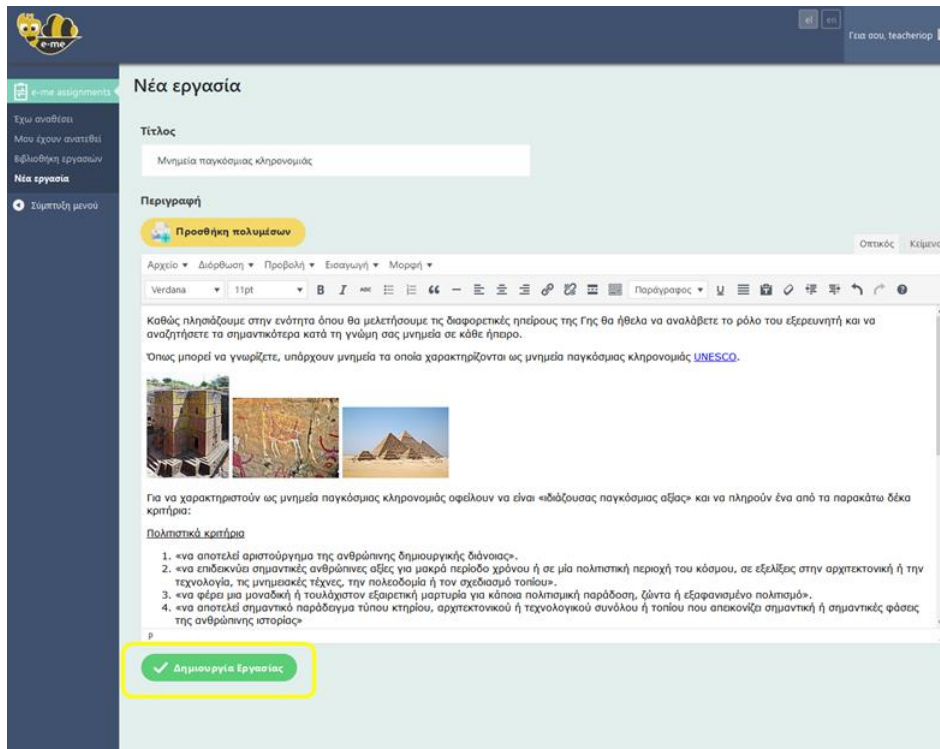
Βήμα 7

Δημιουργεί μια **νέα εργασία** κάνοντας κλικ στο αντίστοιχο εικονίδιο της εφαρμογής «e-me assignments».



Ενδεικτικό Σενάριο Χρήσης της Εφαρμογής e-me assignments

Εισάγει έναν τίτλο στο αντίστοιχο πεδίο. Προσθέτει μια περιγραφή της εργασίας. Εισάγει εικόνες και υπερσύνδεσμο στην περιγραφή.



The screenshot shows the 'e-me assignments' application interface. The user is logged in as 'Γεια σου, teacher109'. The main area is titled 'Νέα εργασία' (New assignment). The 'Τίτλος' (Title) field contains 'Μνημεία παγκόσμιας κληρονομιάς'. The 'Περιγραφή' (Description) field contains the following text:

Καθώς πλησιάζουμε στην ενότητα όπου θα μελετήσουμε τις διαφορετικές ηπείρους της Γης θα ήθελα να αναλάβετε το ρόλο του εξερευνητή και να αναζητήσετε τα σημαντικότερα κατά τη γνώμη σας μνημεία σε κάθε ήπειρο.

Όπως μπορεί να γνωρίζετε, υπάρχουν μνημεία τα οποία χαρακτηρίζονται ως μνημεία παγκόσμιας κληρονομιάς [UNESCO](#).

Για να χαρακτηριστούν ως μνημεία παγκόσμιας κληρονομιάς οφείλουν να είναι «ιδιόζυσος παγκόσμιας αξίας» και να πληρούν ένα από τα παρακάτω δέκα κριτήρια:

Πολιτιστικά κριτήρια

1. «να αποτελεί αριστούργημα της ανθρώπινης δημιουργικής διάνοιας».
2. «να επιδεικνύει σημαντικές ανθρώπινες αξίες για μακρά περίοδο χρόνου ή σε μία πολιτιστική περιοχή του κόσμου, σε εξελίξεις στην αρχιτεκτονική ή την τεχνολογία, τις μνημειακές τέχνες, την πολεοδομία ή τον σχεδιασμό τοπίου».
3. «να φέρει με μοναδική ή τουλάχιστον εξαιρετική μαρτυρία για κάποια πολιτισμική παράδοση, ζήντα ή εθνοφανόμενο πολιτισμό».
4. «να αποτελεί σημαντικό παράδειγμα τύπου κτηρίου, αρχιτεκτονικού ή τεχνολογικού συνόλου ή τοπίου που απεικονίζει σημαντική ή σημαντικές φάσεις της ανθρώπινης ιστορίας»

At the bottom of the description field, there is a green button with a checkmark and the text 'Δημιουργία Εργασίας' (Create Assignment).

Έπειτα επιλέγει τη «Δημιουργία Εργασίας».

Βήμα 8

Στη συνέχεια μεταβαίνει στη «Βιβλιοθήκη εργασιών» της εφαρμογής.

The screenshot shows the 'e-me assignments' dashboard. The left sidebar contains navigation options: 'Εχω αναθέσει', 'Μου έχουν ανατεθεί', 'Βιβλιοθήκη εργασιών', 'Νέα εργασία', and 'Σύμπτυξη μενού'. The main area displays four cards: 'Έχω αναθέσει', 'Μου έχουν ανατεθεί', 'Βιβλιοθήκη εργασιών' (highlighted with a yellow border), and 'Νέα εργασία'. The 'Βιβλιοθήκη εργασιών' card contains the text: 'Η προσωπική σας Βιβλιοθήκη εργασιών. Εδώ μπορείτε να διαχειριστείτε τις εργασίες σας και να τις αναθέσετε σε Κυψέλες.'

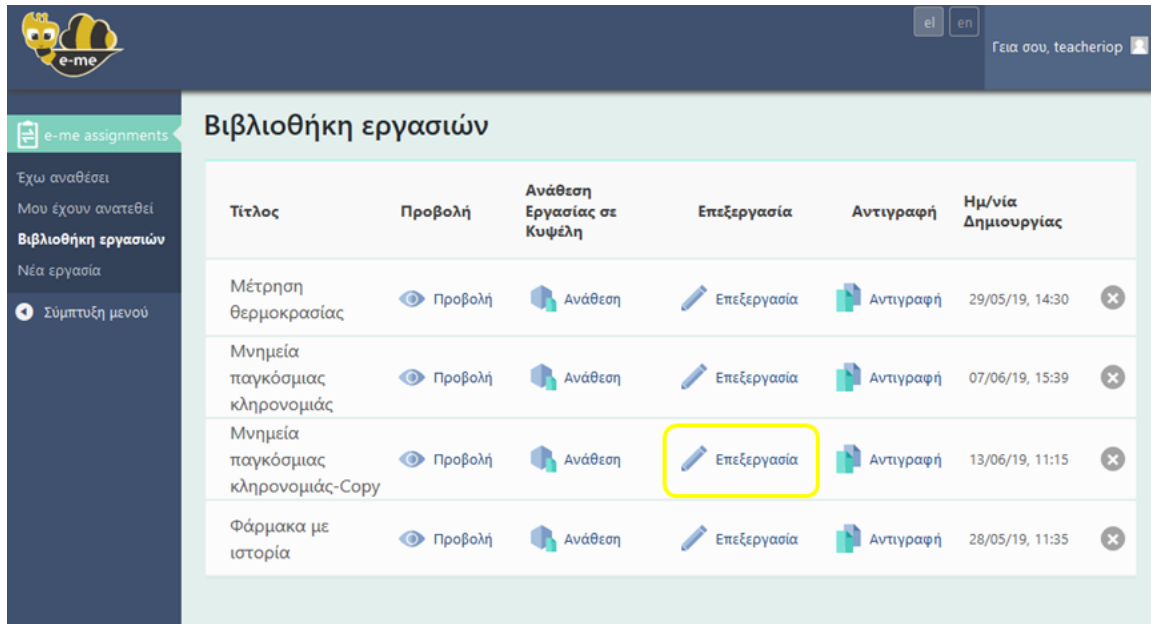
Επιλέγει την «Αντιγραφή» της εργασίας που μόλις δημιούργησε.

The screenshot shows the 'Βιβλιοθήκη εργασιών' page. The left sidebar is the same as in the previous screenshot. The main area displays a table of assignments. The 'Αντιγραφή' icon for the 'Μνημεία παγκόσμιων κληρονομιάς' assignment is highlighted with a yellow border.

Τίτλος	Προβολή	Ανάθεση Εργασίας σε Κυψέλη	Επεξεργασία	Αντιγραφή	Ημ/νία Δημιουργίας	
Μέτρηση θερμοκρασίας	Προβολή	Ανάθεση	Επεξεργασία	Αντιγραφή	29/05/19, 14:30	
Μνημεία παγκόσμιων κληρονομιάς	Προβολή	Ανάθεση	Επεξεργασία	Αντιγραφή	07/06/19, 15:39	
Φάρμακα με ιστορία	Προβολή	Ανάθεση	Επεξεργασία	Αντιγραφή	28/05/19, 11:35	

Βήμα 9

Αφού δημιουργηθεί το **αντίγραφο** της εργασίας, επιλέγει «**Επεξεργασία**» προκειμένου να κάνει αλλαγές.



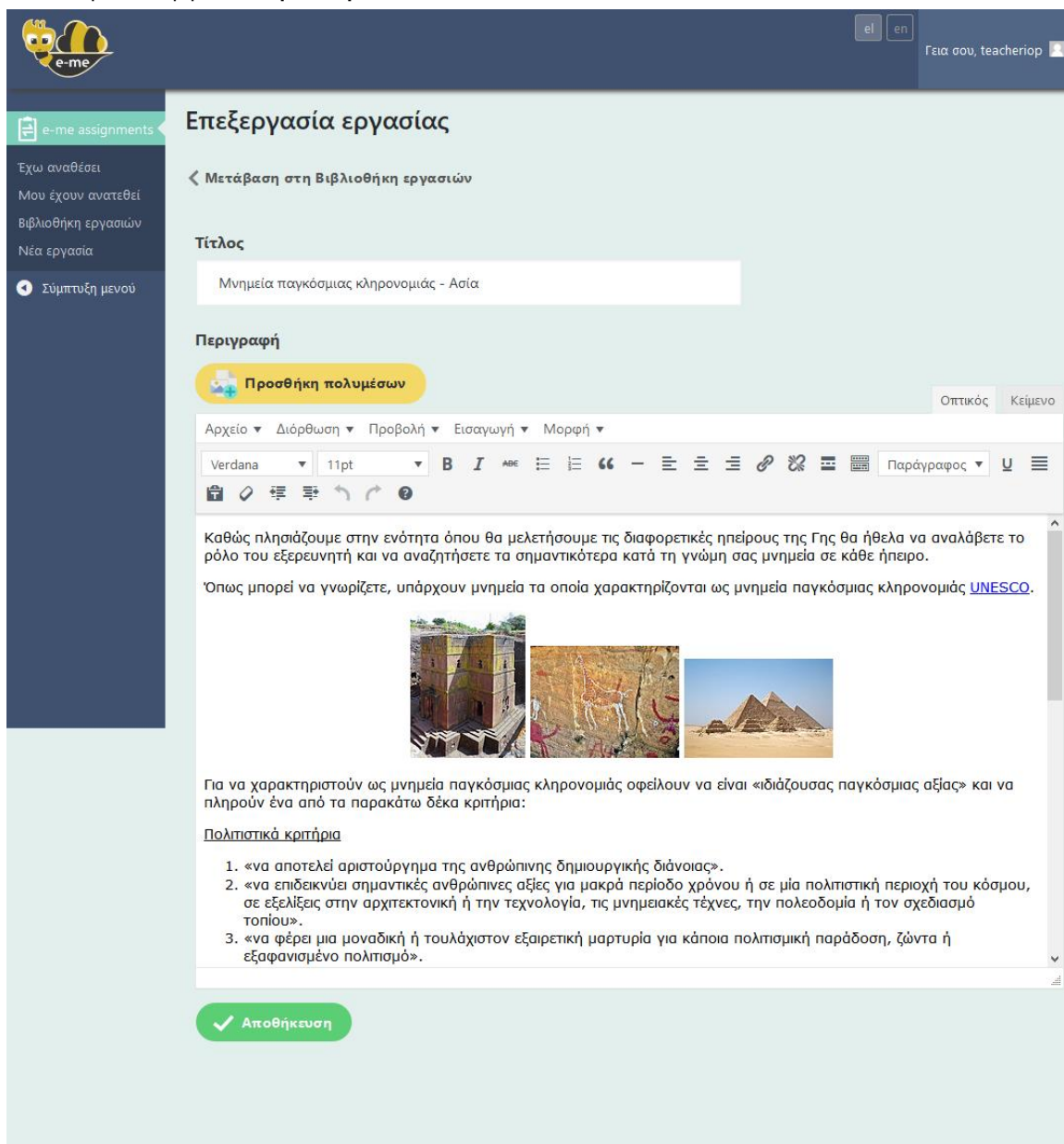
The screenshot shows the 'e-me assignments' interface. On the left is a sidebar with navigation options: 'Έχω αναθέσει', 'Μου έχουν ανατεθεί', 'Βιβλιοθήκη εργασιών', 'Νέα εργασία', and 'Σύμπτυξη μενού'. The main area is titled 'Βιβλιοθήκη εργασιών' and contains a table with the following columns: 'Τίτλος', 'Προβολή', 'Ανάθεση Εργασίας σε Κυψέλη', 'Επεξεργασία', 'Αντιγραφή', and 'Ημ/νία Δημιουργίας'. The 'Επεξεργασία' button for the third row is highlighted with a yellow box.

Τίτλος	Προβολή	Ανάθεση Εργασίας σε Κυψέλη	Επεξεργασία	Αντιγραφή	Ημ/νία Δημιουργίας
Μέτρηση θερμοκρασίας	Προβολή	Ανάθεση	Επεξεργασία	Αντιγραφή	29/05/19, 14:30
Μνημεία παγκόσμιας κληρονομιάς	Προβολή	Ανάθεση	Επεξεργασία	Αντιγραφή	07/06/19, 15:39
Μνημεία παγκόσμιας κληρονομιάς-Copy	Προβολή	Ανάθεση	Επεξεργασία	Αντιγραφή	13/06/19, 11:15
Φάρμακα με ιστορία	Προβολή	Ανάθεση	Επεξεργασία	Αντιγραφή	28/05/19, 11:35

Ενδεικτικό Σενάριο Χρήσης της Εφαρμογής e-me assignments

Αλλάζει τον **τίτλο** και κάποια στοιχεία της **περιγραφής** της εργασίας ώστε να δημιουργήσει μια εργασία αντίγραφο της αρχικής, εστιασμένη όμως μόνο στην ήπειρο της Ασίας.

Κάνει κλικ στην επιλογή «Αποθήκευση».



The screenshot shows the 'e-me assignments' application interface. The user is logged in as 'teacheriop'. The main section is titled 'Επεξεργασία εργασίας' (Assignment Editing). Below the title, there is a text input field containing 'Μνημεία παγκόσμιας κληρονομιάς - Ασία'. The 'Περιγραφή' (Description) section contains a rich text editor with the following content:

Καθώς πλησιάζουμε στην ενότητα όπου θα μελετήσουμε τις διαφορετικές ηπείρους της Γης θα ήθελα να αναλάβετε το ρόλο του ερευνητή και να αναζητήσετε τα σημαντικότερα κατά τη γνώμη σας μνημεία σε κάθε ήπειρο.

Όπως μπορεί να γνωρίζετε, υπάρχουν μνημεία τα οποία χαρακτηρίζονται ως μνημεία παγκόσμιας κληρονομιάς [UNESCO](#).

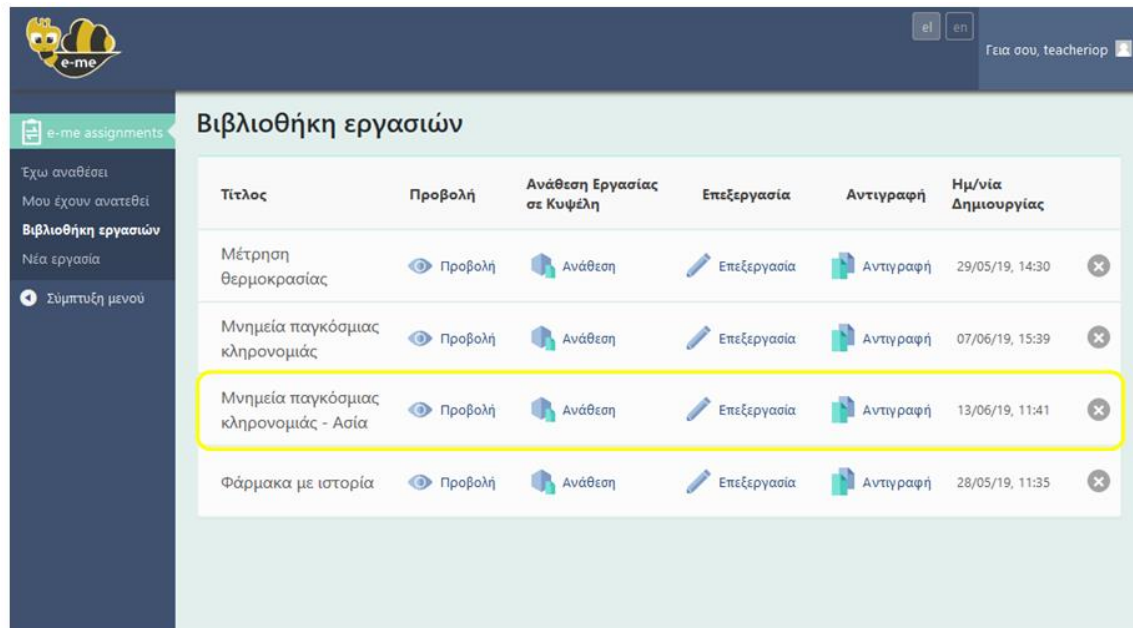
Για να χαρακτηριστούν ως μνημεία παγκόσμιας κληρονομιάς οφείλουν να είναι «ιδιόζουσας παγκόσμιας αξίας» και να πληρούν ένα από τα παρακάτω δέκα κριτήρια:

Πολιτιστικά κριτήρια

1. «να αποτελεί αριστούργημα της ανθρώπινης δημιουργικής διάνοιας».
2. «να επιδεικνύει σημαντικές ανθρώπινες αξίες για μακρά περίοδο χρόνου ή σε μία πολιτιστική περιοχή του κόσμου, σε εξελίξεις στην αρχιτεκτονική ή την τεχνολογία, τις μνημειακές τέχνες, την πολεοδομία ή τον σχεδιασμό τοπίου».
3. «να φέρει μια μοναδική ή τουλάχιστον εξαιρετική μαρτυρία για κάποια πολιτισμική παράδοση, ζώντα ή εξαφανισμένο πολιτισμό».

At the bottom of the editor, there is a green button with a checkmark and the text 'Αποθήκευση' (Save).

Ενδεικτικό Σενάριο Χρήσης της Εφαρμογής e-me assignments



The screenshot shows the 'e-me assignments' library interface. The header includes the 'e-me' logo, language options (el/en), and the user name 'Γεια σου, teacheriop'. The main content area is titled 'Βιβλιοθήκη εργασιών' and contains a table of assignments. The table has columns for Title, Visibility, Assignment Status, Completion, Copy, and Creation Date. The third row, 'Μνημεία παγκόσμιας κληρονομιάς - Ασία', is highlighted with a yellow border.

Τίτλος	Προβολή	Ανάθεση Εργασίας σε Κυψέλη	Επεξεργασία	Αντιγραφή	Ημ/νία Δημιουργίας
Μέτρηση θερμοκρασίας	Προβολή	Ανάθεση	Επεξεργασία	Αντιγραφή	29/05/19, 14:30
Μνημεία παγκόσμιας κληρονομιάς	Προβολή	Ανάθεση	Επεξεργασία	Αντιγραφή	07/06/19, 15:39
Μνημεία παγκόσμιας κληρονομιάς - Ασία	Προβολή	Ανάθεση	Επεξεργασία	Αντιγραφή	13/06/19, 11:41
Φάρμακα με ιστορία	Προβολή	Ανάθεση	Επεξεργασία	Αντιγραφή	28/05/19, 11:35

Βήμα 10

Συνεχίζει στην ανάθεση της εργασίας σε μέλη Κυψέλης στην οποία είναι Υπεύθυνος και στην οποία Κυψέλη είναι ήδη εγκατεστημένη η εφαρμογή e-me assignments Κυψέλης.

Μεταβαίνει στη «**Βιβλιοθήκη εργασιών**» της εφαρμογής για να προβάλλει όλες τις εργασίες που έχει δημιουργήσει.


The screenshot shows the 'e-me assignments' dashboard. The 'Βιβλιοθήκη εργασιών' (Library of assignments) card is highlighted with a yellow border. The dashboard includes a sidebar with navigation options: 'Έχω αναθέσει', 'Μου έχουν ανατεθεί', 'Βιβλιοθήκη εργασιών', 'Νέα εργασία', and 'Σύμπτυξη μενού'. The main content area displays four cards: 'Έχω αναθέσει', 'Μου έχουν ανατεθεί', 'Βιβλιοθήκη εργασιών', and 'Νέα εργασία'.

The screenshot shows the 'Βιβλιοθήκη εργασιών' (Library of assignments) page. The page displays a table of assignments with the following columns: Τίτλος, Προβολή, Ανάθεση Εργασίας σε Κυψέλη, Επεξεργασία, Αντιγραφή, and Ημ/νία Δημιουργίας. The table contains four rows of assignments.

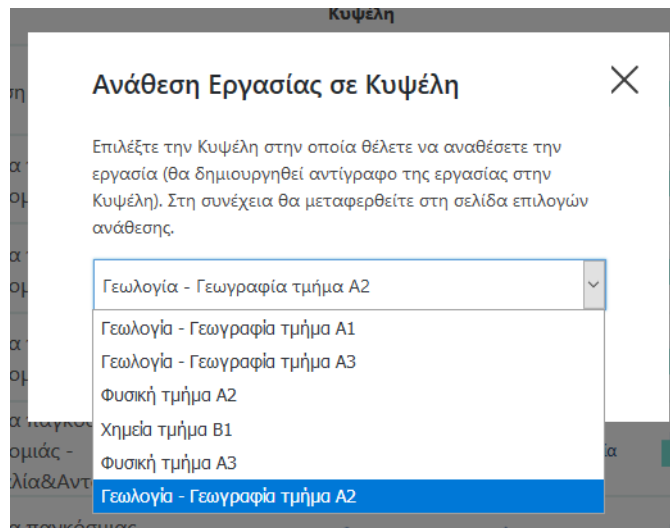
Τίτλος	Προβολή	Ανάθεση Εργασίας σε Κυψέλη	Επεξεργασία	Αντιγραφή	Ημ/νία Δημιουργίας
Μέτρηση θερμοκρασίας	Προβολή	Ανάθεση	Επεξεργασία	Αντιγραφή	29/05/19, 14:30
Μνημεία παγκόσμιας κληρονομιάς	Προβολή	Ανάθεση	Επεξεργασία	Αντιγραφή	07/06/19, 15:39
Μνημεία παγκόσμιας κληρονομιάς - Ασία	Προβολή	Ανάθεση	Επεξεργασία	Αντιγραφή	13/06/19, 11:41
Φάρμακα με ιστορία	Προβολή	Ανάθεση	Επεξεργασία	Αντιγραφή	28/05/19, 11:35

Ενδεικτικό Σενάριο Χρήσης της Εφαρμογής e-me assignments

Επιλέγει την «**Ανάθεση**» της αντίστοιχης εργασίας.



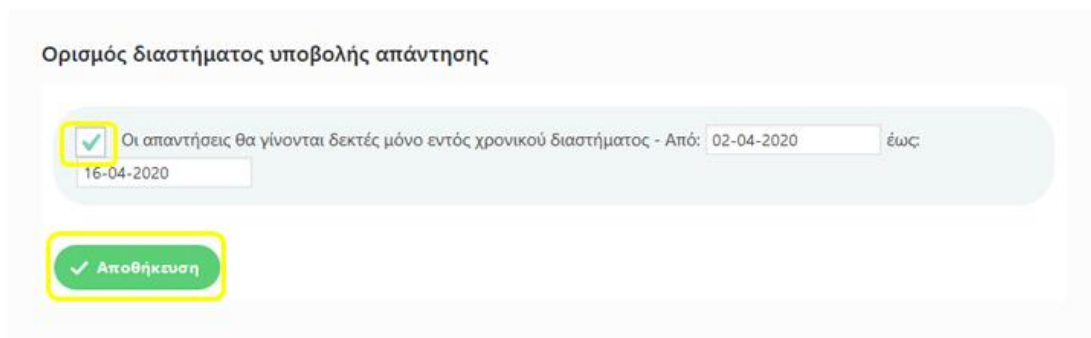
Στο αναδυόμενο παράθυρο επιλέγει την **Κυψέλη** στις οποίες τα μέλη θέλει να αναθέσει την εργασία.



Αφού επιλέξει Κυψέλη πατάει «**ΟΚ**».

Βήμα 11

Επιλέγει το **χρονικό διάστημα** για το οποίο θα επιτρέπεται η υποβολή απαντήσεων από τα μέλη της Κυψέλης και **αποθηκεύει** την επιλογή του.



Βήμα 12


Επιλέγει τα μέλη από τον κατάλογο μελών της Κυψέλης και **αναθέτει** την εργασία.

Ανάθεση σε μέλη Κυψέλης

Ανά σελίδα: 10 ▾

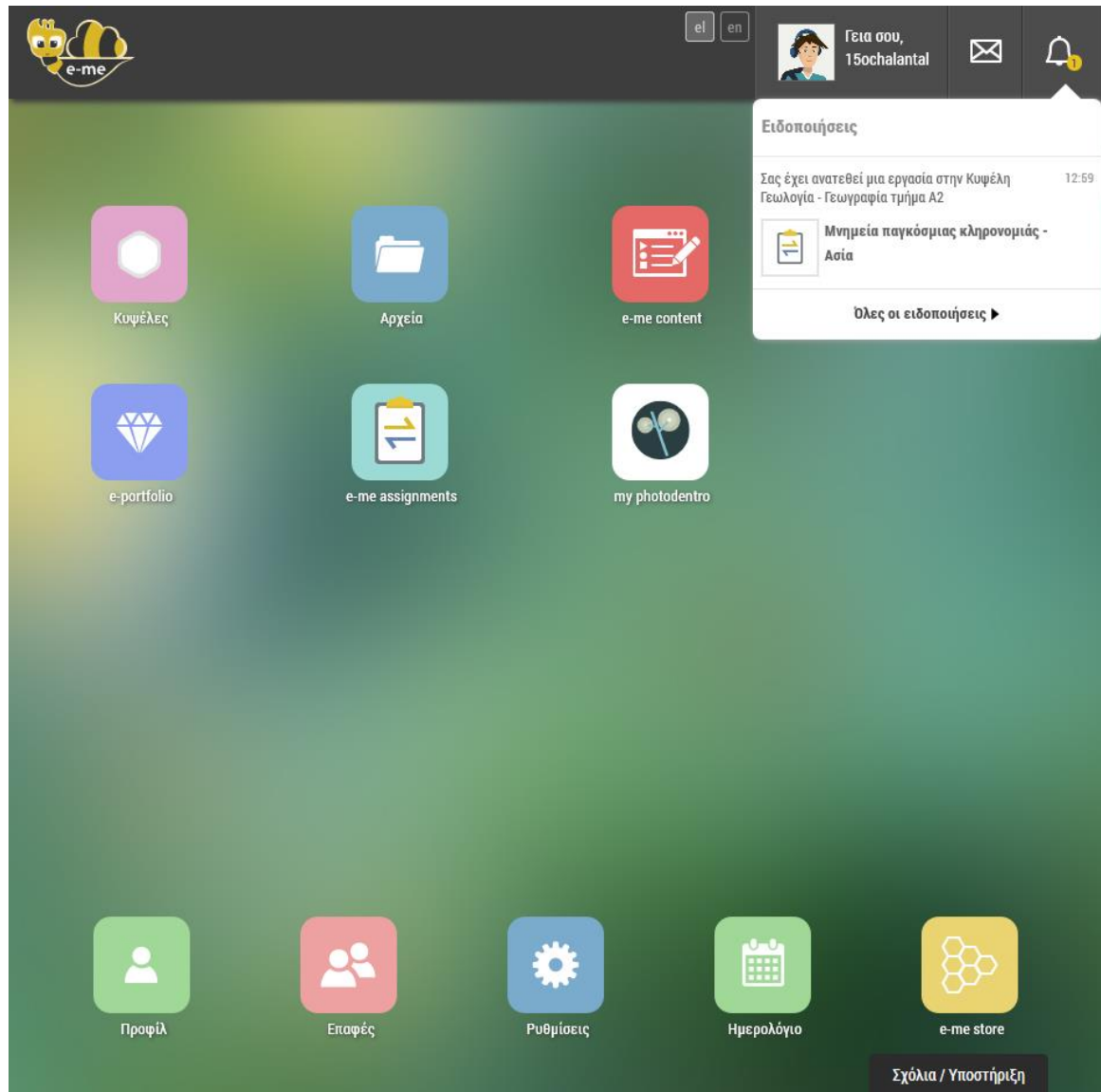
<input type="checkbox"/>	Όνομα χρήστη	Όνοματεπώνυμο	Κατάσταση
<input checked="" type="checkbox"/>	15ochalagth	ΑΓΓΕΛΙΚΗ ΘΕΟΔΩΡΟΠΟΥΛΟΥ	Δεν έχει ανατεθεί
<input checked="" type="checkbox"/>	15ochalatgi	ΑΘΑΝΑΣΙΟΣ ΓΙΑΝΝΑΚΟΠΟΥΛΟΣ	Δεν έχει ανατεθεί
<input checked="" type="checkbox"/>	15ochalaivl	ΑΙΚΑΤΕΡΙΝΗ ΒΛΑΧΟΥ	Δεν έχει ανατεθεί
<input checked="" type="checkbox"/>	15ochalantal	ΑΝΤΩΝΙΟΣ ΑΛΕΞΟΠΟΥΛΟΣ	Δεν έχει ανατεθεί
<input checked="" type="checkbox"/>	15ochalvage	ΒΑΣΙΛΕΙΟΣ ΓΕΩΡΓΙΟΥ	Δεν έχει ανατεθεί
<input type="checkbox"/>	15ochalgean	ΓΕΩΡΓΙΟΣ ΑΝΑΣΤΑΣΟΠΟΥΛΟΣ	Δεν έχει ανατεθεί
<input type="checkbox"/>	15ochalelal	ΕΛΕΥΘΕΡΙΑ ΑΛΕΞΙΟΥ	Δεν έχει ανατεθεί
<input type="checkbox"/>	15ochalzoat	ΖΩΗ ΑΘΑΝΑΣΟΠΟΥΛΟΥ	Δεν έχει ανατεθεί
<input type="checkbox"/>	15ochalioan	ΙΩΑΝΝΑ ΑΝΤΩΝΙΟΥ	Δεν έχει ανατεθεί

Επόμενη σελίδα >

 Ανάθεση

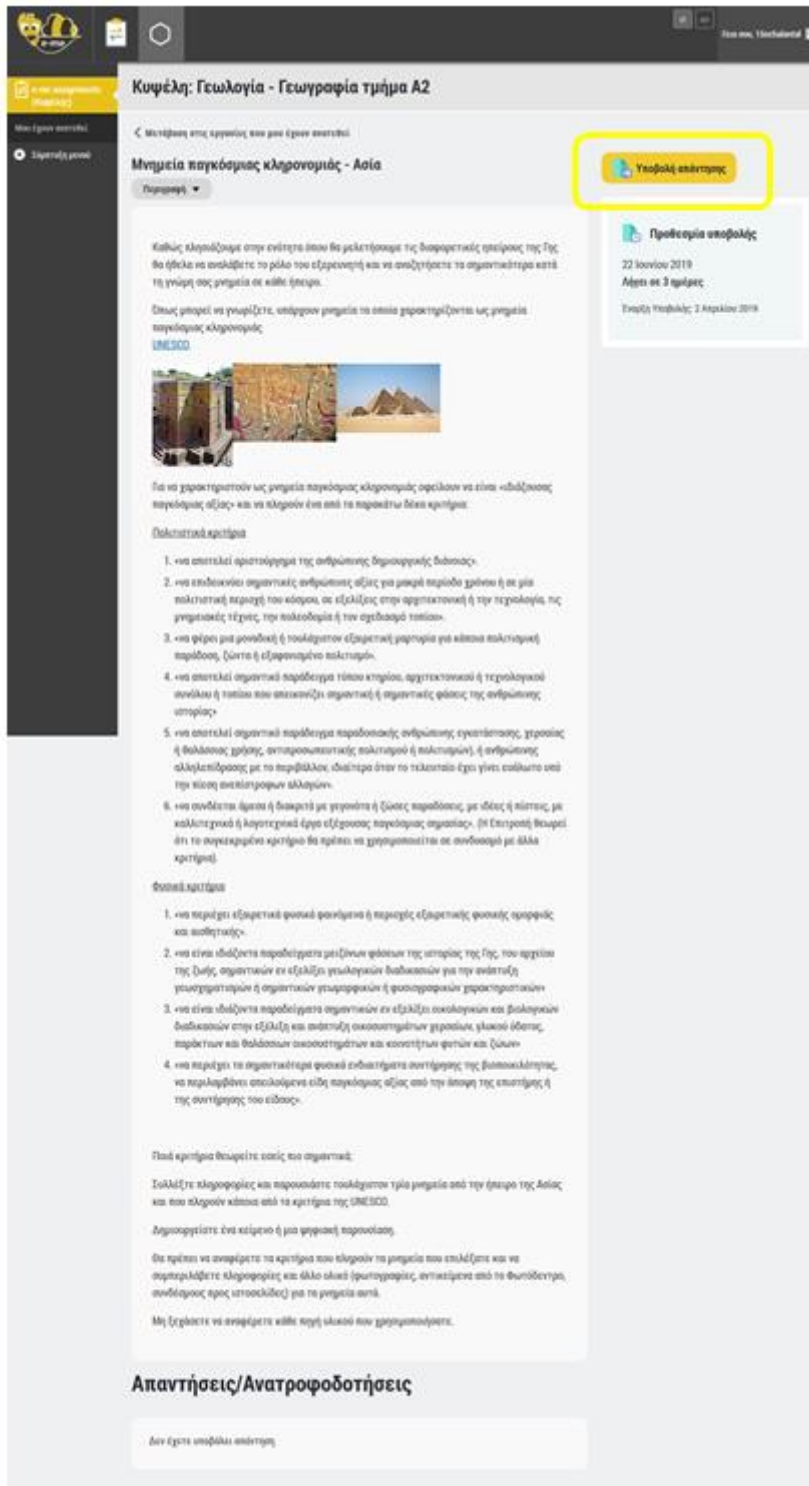
Βήμα 13

Ο μαθητής Αντ. Αλ. λαμβάνει ειδοποίηση που αναφέρει ότι του έχει ανατεθεί μια εργασία στην Κυψέλη «Γεωλογία – Γεωγραφία τμήμα Α2».



Ενδεικτικό Σενάριο Χρήσης της Εφαρμογής e-me assignments

Κάνοντας κλικ πάνω στον τίτλο της εργασίας, μεταβαίνει στη σελίδα προβολής για να δει την εργασία που του έχει ανατεθεί.



Κυψέλη: Γεωλογία - Γεωγραφία τμήμα Α2

Μνημεία παγκόσμιας κληρονομιάς - Ασία

Καθώς κληνούμε στην ενότητα όπου θα μελετήσουμε τις διαφορετικές προέξεις της Γης θα ήθελα να αναλάβετε το ρόλο του εξερευνητή και να αναζητήσετε τα σημαντικότερα από τη γνώμη σας μνημεία σε κάθε ήπειρο.

Όπως μπορεί να γνωρίζετε, υπάρχουν μνημεία τα οποία χαρακτηρίζονται ως μνημεία παγκόσμιας κληρονομιάς UNESCO.

Για να χαρακτηριστούν ως μνημεία παγκόσμιας κληρονομιάς πρέπει να είναι «ιδιόμορφα παγκόσμια αξία» και να κληθούν ένα από τα παρακάτω δύο κριτήρια:

Πολιτιστικά κριτήρια

1. «να αποτελεί αριστέρισμα της ανθρώπινης δημιουργικής διάπλασης».
2. «να επιδεικνύει σημαντικές ανθρώπινες αξίες για μικρή περίοδο χρόνου ή σε μία πολιτιστική περιοχή του κόσμου, σε εξέλιξη στην αρχιτεκτονική ή την τεχνολογία, τις μνημειακές τέχνες, την πολιτοδομία ή τον σχεδιασμό τοπίου».
3. «να φέρει μια μοναδική ή τουλάχιστον εξαιρετική μαρτυρία για κάποια πολιτισμική παράδοση, ζήτη ή εξερευνημένο πολιτισμό».
4. «να αποτελεί σημαντικό παράδειγμα τέτοιου κτίριου, αρχιτεκτονικού ή τεχνολογικού συνόλου ή τοπίου που απεικονίζει σημαντική ή σημαντικές φάσεις της ανθρώπινης ιστορίας».
5. «να αποτελεί σημαντικό παράδειγμα παραδοσιακής ανθρώπινης εγκατάστασης, γεωργίας ή βελόνας, χρήσης, αντιπροσωπευτικής πολιτισμική ή πολιτισμική, ή ανθρώπινης αλληλεπίδρασης με το περιβάλλον, ιδιαίτερα όταν το τελευταίο έχει γίνει επίθετο από την κρίση ανεξίτηλων αλλαγών».
6. «να συνδέεται άμεσα ή έμμεσα με γεγονότα ή ζεύγος παραδόσεις, με ιδέες ή κλίσεις, με καλλιτεχνικό ή λογοτεχνικό έργο εξέχουσας παγκόσμιας σημασίας». (η Επιτροπή θεωρεί ότι το συγκεκριμένο κριτήριο θα πρέπει να χρησιμοποιείται σε συνδυασμό με άλλα κριτήρια).

Φυσικά κριτήρια

1. «να περιέχει εξαιρετικά φυσικά φαινόμενα ή περιοχές εξαιρετικής φυσικής ομορφιάς και αισθητικής».
2. «να είναι ιδιόμορφα παράδειγμα μεζίνων φάσεων της ιστορίας της Γης, του αρχαίου της ζωής, σημαντικών σε εξέλιξη γεωλογικών διαδικασιών για την ανάπτυξη γεωχημικών ή σημαντικών γεωμορφικών ή φυσιογεωγραφικών χαρακτηριστικών».
3. «να είναι ιδιόμορφα παράδειγμα σημαντικών σε εξέλιξη οικολογικών και βιολογικών διαδικασιών στην εξέλιξη και ανάπτυξη οικοσυστημάτων γεωλογικά ηλικιακού όρους, παράδειγμα και θαλάσσιων οικοσυστημάτων και κοινοτήτων φυτών και ζώων».
4. «να περιέχει τα σημαντικότερα φυσικά στοιχεία συντήρησης της βιοποικιλότητας, να περιλαμβάνει απολυμένα είδη παγκόσμιας αξίας από την άποψη της απειλής ή της συντήρησης του είδους».

Ποιά κριτήρια θεωρείτε easier και σημαντικά;

Συλλέξτε πληροφορίες και παρουσιάστε τουλάχιστον τρία μνημεία από την ήπειρο της Ασίας και που κληθούν κάποιο από τα κριτήρια της UNESCO.

Δημοσιοποιήστε ένα κείμενο ή μια ψηφιακή παρουσίαση.

Θα πρέπει να αναφέρετε τα κριτήρια που κληθούν τα μνημεία που επιλέξετε και να συμπεριλάβετε πληροφορίες και άλλο υλικό (φωτογραφίες, αντικείμενα από το φυτόδεντρο, συνδέσμους προς ιστοσελίδες) για τα μνημεία αυτά.

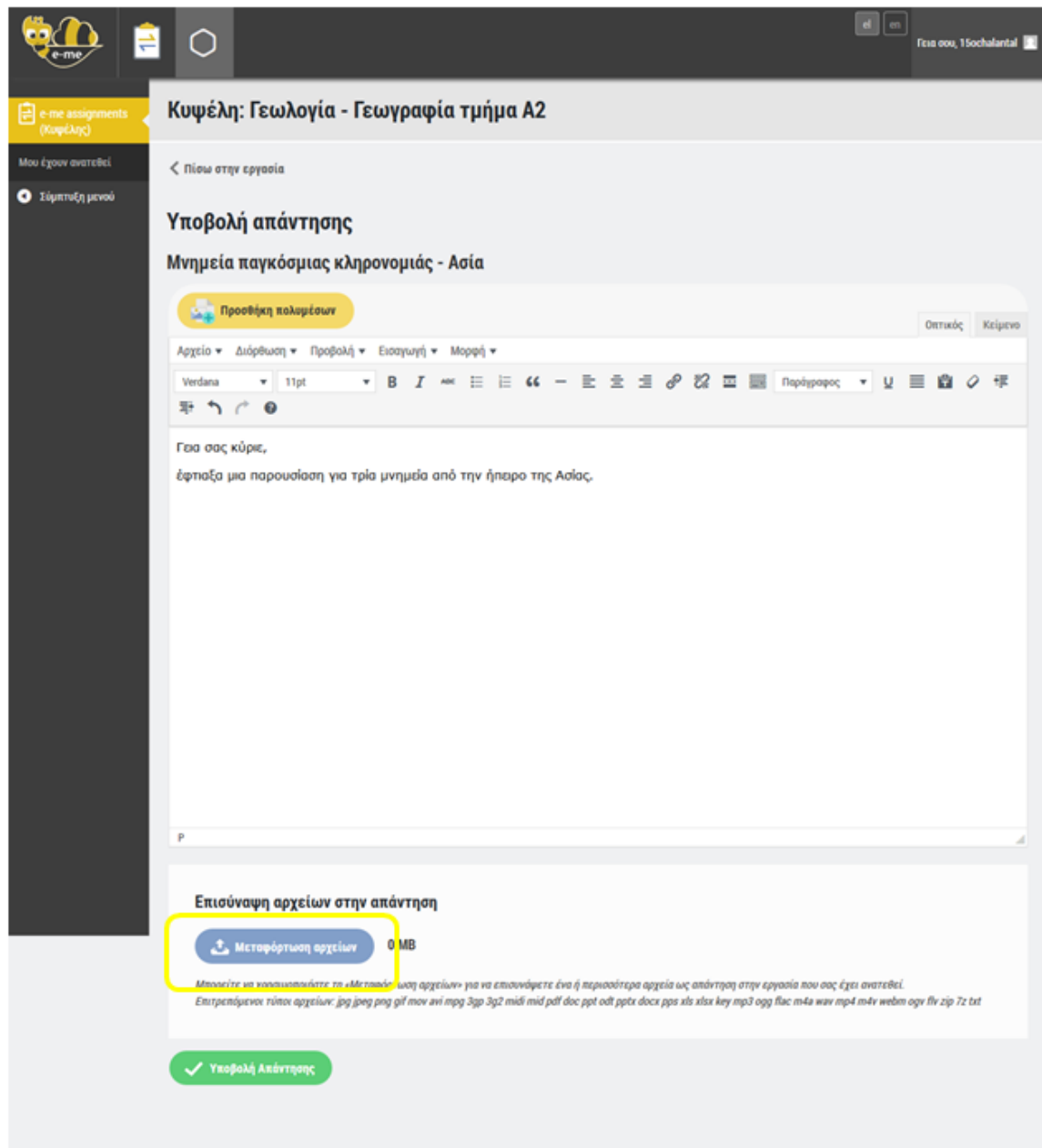
Μη ξεχάσετε να αναφέρετε κάθε κομμάτι που χρησιμοποιήσατε.

Απαντήσεις/Ανατροφοδοτήσεις

Δεν έχετε υποβάλει απάντηση

Ενδεικτικό Σενάριο Χρήσης της Εφαρμογής e-me assignments

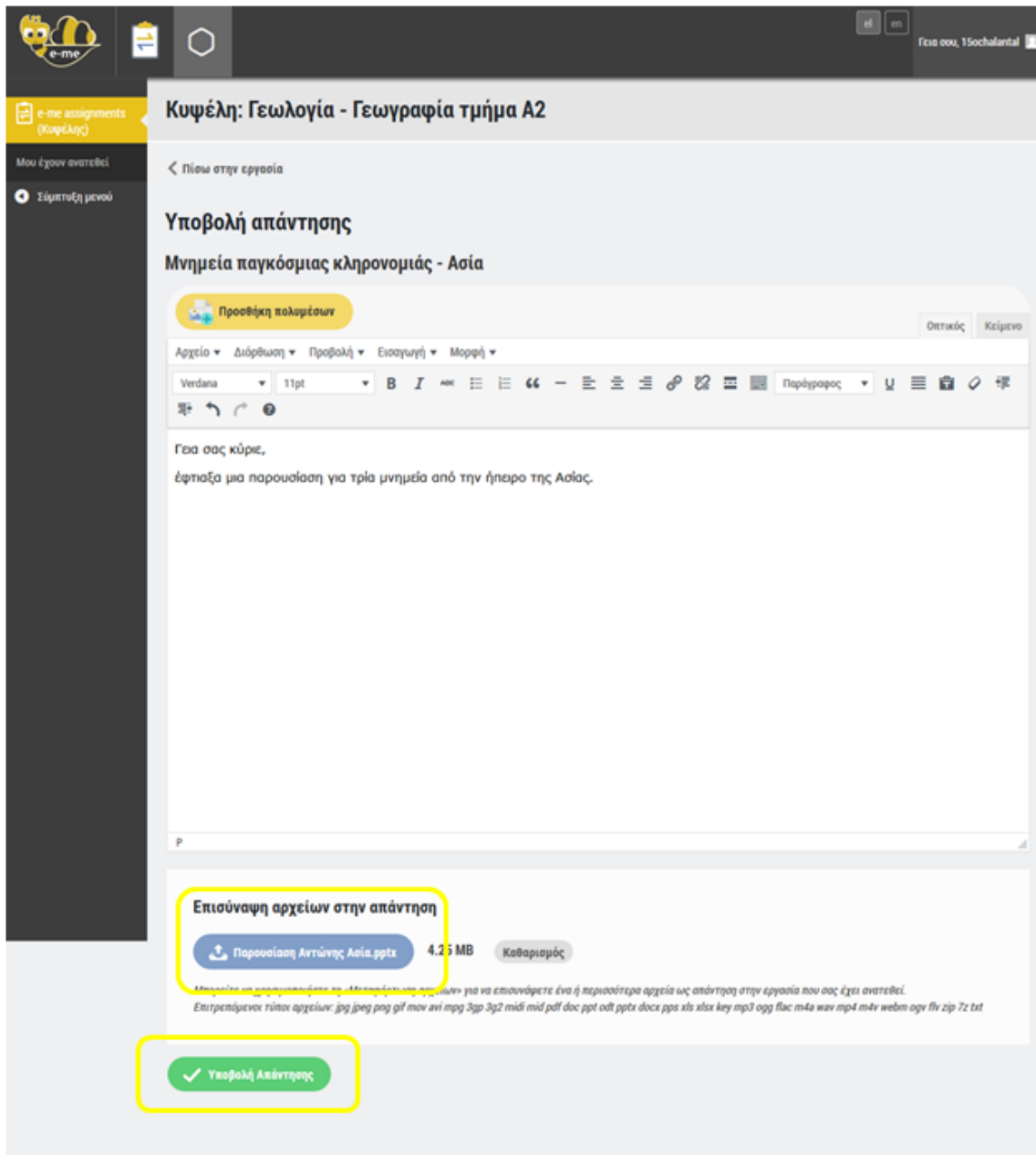
Από την επιλογή «Υποβολή απάντησης» μεταβαίνει στη σελίδα δημιουργίας απάντησης. Συμπληρώνει το κείμενο που επιθυμεί και επισυνάπτει το αρχείο που έχει ετοιμάσει στον υπολογιστή του.



The screenshot shows the submission interface for an assignment. The user is logged in as Γεω σου, 15ochalantai. The assignment is titled "Κυφέλη: Γεωλογία - Γεωγραφία τμήμα Α2". The submission is for the topic "Μνημεία παγκόσμιας κληρονομιάς - Ασία". The interface includes a rich text editor with a toolbar and a text area containing the message: "Γεια σας κύριε, έφτιαξα μια παρουσίαση για τρία μνημεία από την ήπειρο της Ασίας." Below the editor, there is a section for uploading files, titled "Επισύναψη αρχείων στην απάντηση". A button labeled "Μεταφόρτωση αρχείων" (0 MB) is highlighted with a yellow box. Below this button, there is a list of supported file types: "Μπορείτε να κολλοκολλάτε τα «Μεταφορτωμένα αρχεία» για να επισυνάψετε ένα ή περισσότερα αρχεία ως απάντηση στην εργασία που σας έχει ανατεθεί. Επιτρεπόμενοι τύποι αρχείων: jpg jpeg png gif mov avi mp3 zip 3g2 midi midi pdf doc ppt odt pptx docx pptx xls xlsx key mp3 ogg flac m4a wav mp4 m4v webm ogv flv zip 7z txt". At the bottom, there is a green button labeled "Υποβολή Απάντησης".

Ενδεικτικό Σενάριο Χρήσης της Εφαρμογής e-me assignments

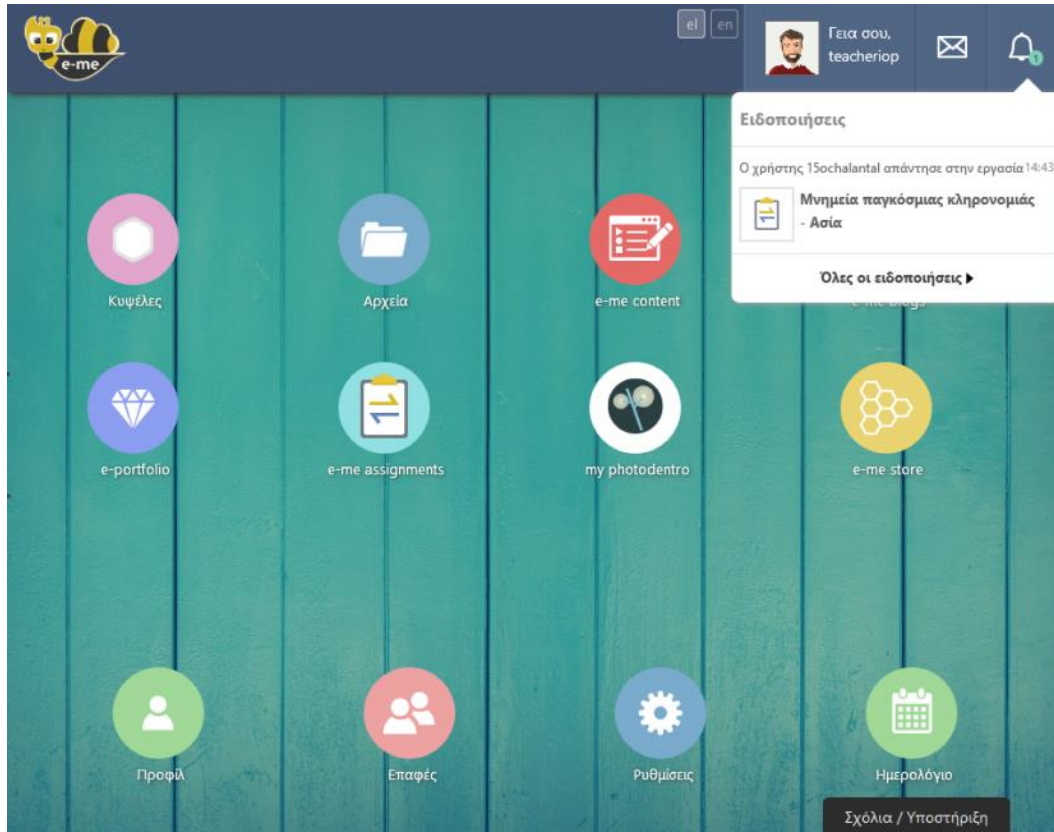
Υποβάλλει την απάντησή του πατώντας το κουμπί «Υποβολή Απάντησης» στο τέλος της σελίδας.



The screenshot shows the 'e-me assignments' application interface. The user is logged in as 'Γεω σου, 1Sochalantai'. The current assignment is 'Κυφέλη: Γεωλογία - Γεωγραφία τμήμα Α2'. The task is 'Υποβολή απάντησης' for 'Μνημεία παγκόσμιας κληρονομιάς - Ασία'. The user has written a short message: 'Γεω σας κύριε, έφτιαξα μια παρουσίαση για τρία μνημεία από την ήπειρο της Ασίας.' Below the text, there is a section for file uploads titled 'Επισύναψη αρχείων στην απάντηση'. A file named 'Παρουσίαση Αντώνης Ασία.pptx' (4.25 MB) has been uploaded. At the bottom, there is a green button labeled 'Υποβολή Απάντησης' (Submit Answer).

Βήμα 14

Ο εκπαιδευτικός Ι.Π. λαμβάνει ειδοποίηση που αναφέρει ότι ο μαθητής Αντ. Αλ. έχει υποβάλει απάντηση στην εργασία που του έχει ανατεθεί.



Κάνοντας κλικ στον τίτλο της εργασίας μεταβαίνει στην εφαρμογή e-me assignments της Κυψέλης για να δει την απάντηση του μαθητή.

Ενδεικτικό Σενάριο Χρήσης της Εφαρμογής e-me assignments

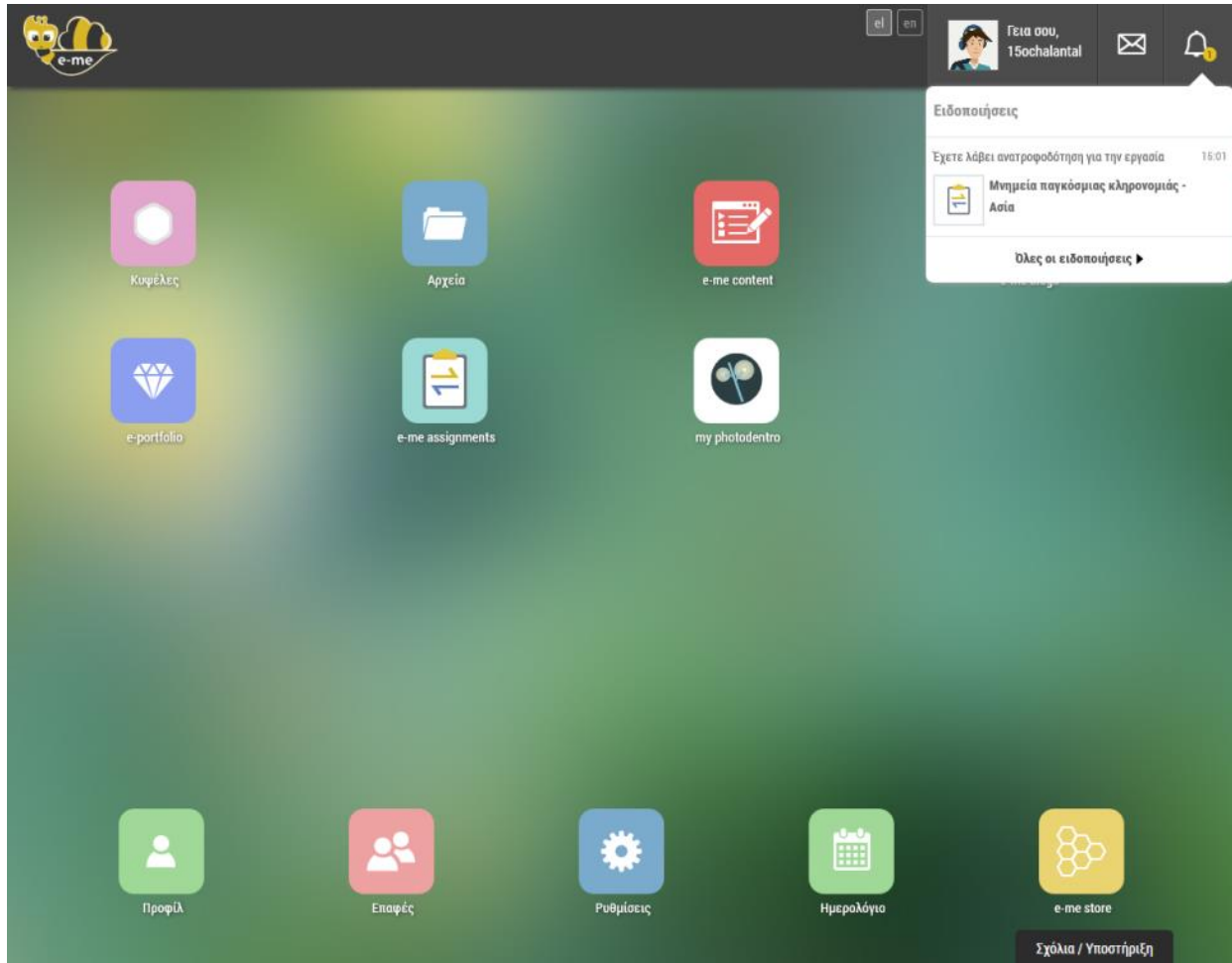
The screenshot shows the e-me interface for a user named 'Γεια σου, teacheriop'. The main content area is titled 'Κυψέλη: Γεωλογία - Γεωγραφία τμήμα Α2'. Below the title, there is a navigation bar with 'Πίσω στη λίστα απαντήσεων'. The main heading is 'Μνημεία παγκόσμιας κληρονομιάς - Ασία'. A yellow box highlights the 'Υποβολή ανατροφοδότησης' button. Below this, a box shows the submission deadline: 'Προθεσμία υποβολής: 22 Ιουνίου 2019, Λήγει σε 3 ημέρες'. The main content area displays an answer from '15ochalantal' dated '19 Ιουνίου 2019, 14:43'. The answer text reads: 'Γεια σας κύριε, έφτιαξα μια παρουσίαση για τρία μνημεία από την ήπειρο της Ασίας.' Below the text is a button for 'Παρουσίαση Αντώνης Ασία.pptx'.

Διαβάζει την απάντηση του μαθητή και μεταφορτώνει το επισυναπτόμενο αρχείο με την παρουσίαση. Χρησιμοποιεί την επιλογή «Υποβολή ανατροφοδότησης» και συνθέτει την ανατροφοδότησή του στο πεδίο επεξεργασίας κειμένου που του παρέχεται.

The screenshot shows the e-me interface for the same user. The main content area is titled 'Κυψέλη: Γεωλογία - Γεωγραφία τμήμα Α2'. Below the title, there is a navigation bar with 'Πίσω στην εργασία'. The main heading is 'Υποβολή ανατροφοδότησης'. Below this, there is a sub-heading 'Μνημεία παγκόσμιας κληρονομιάς - Ασία' and a prompt 'Υποβάλετε ανατροφοδότηση για τον χρήστη 15ochalantal'. A yellow box highlights the 'Προσθήκη πολυμέσων' button. Below this, there is a rich text editor with a toolbar containing options for font (Verdana, 11pt), bold, italic, underline, text color, background color, bulleted list, numbered list, link, unlink, table, paragraph, link, and unlink. The text in the editor reads: 'Πολύ καλή δουλειά! Θα ήθελες να την παρουσιάσεις την επόμενη Πέμπτη στην τάξη;'. Below the text is a button for 'Υποβολή ανατροφοδότησης'.

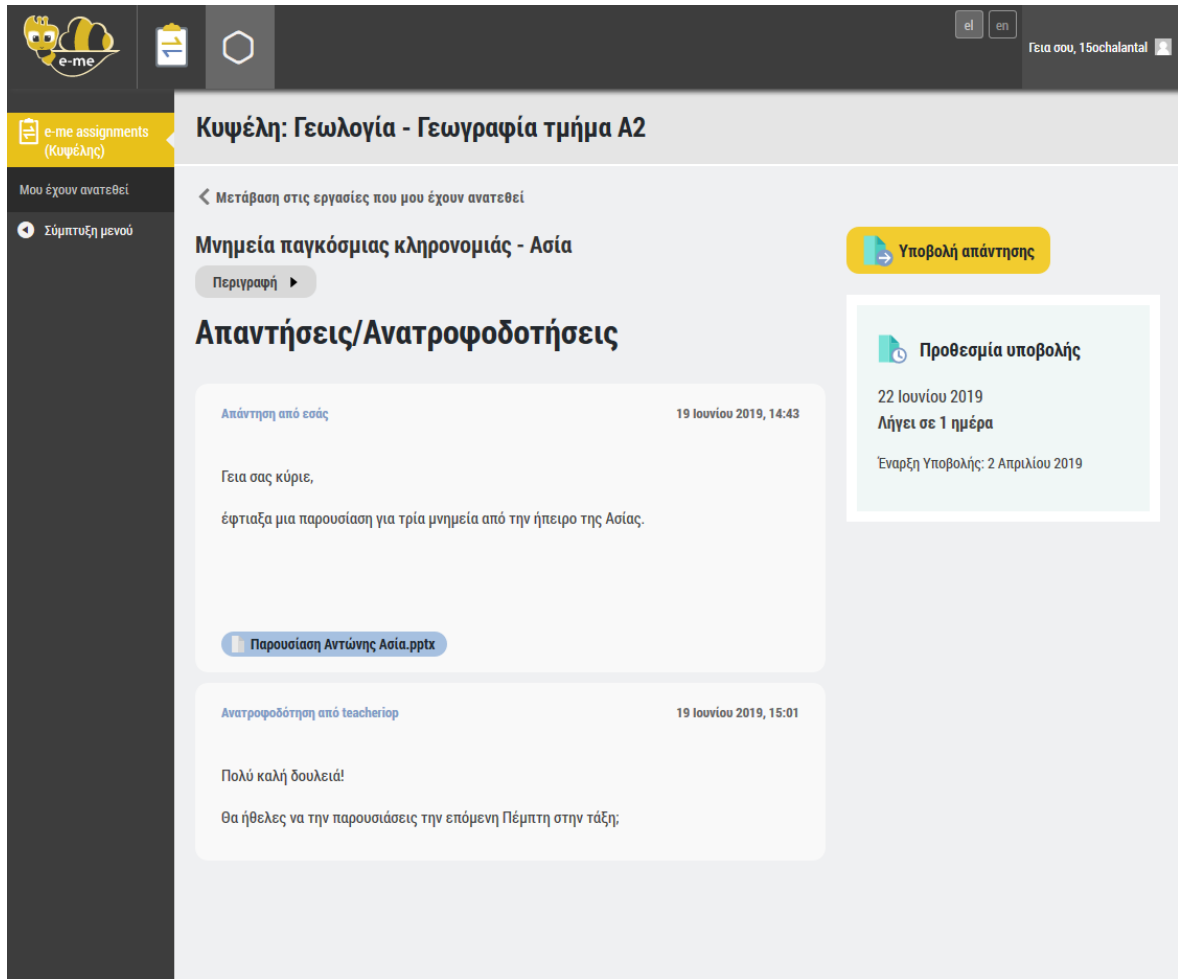
Βήμα 15

Ο μαθητής Αντ. Αλ. λαμβάνει ειδοποίηση που αναφέρει ότι έχει λάβει ανατροφοδότηση για την απάντηση που έχει υποβάλλει σε εργασία της Κυψέλης «Γεωλογία – Γεωγραφία τμήμα Α2».



Ενδεικτικό Σενάριο Χρήσης της Εφαρμογής e-me assignments

Κάνοντας κλικ πάνω στον τίτλο της εργασίας μπορεί να δει την ανατροφοδότηση που έχει λάβει.



The screenshot shows the e-me interface for a student named Γεια σου, 15ochalantal. The main content area is titled "Κυψέλη: Γεωλογία - Γεωγραφία τμήμα Α2" and displays the assignment "Μνημεία παγκόσμιας κληρονομιάς - Ασία". A "Υποβολή απάντησης" button is visible. Below the assignment title, the section "Απαντήσεις/Ανατροφοδοτήσεις" shows two entries:

- Απάντηση από εσάς** (19 Ιουνίου 2019, 14:43):
Γεια σας κύριε,
έφτιαξα μια παρουσίαση για τρία μνημεία από την ήπειρο της Ασίας.
A button "Παρουσίαση Αντώνης Ασία.pptx" is provided for the submission.
- Ανατροφοδότηση από teacheriorp** (19 Ιουνίου 2019, 15:01):
Πολύ καλή δουλειά!
Θα ήθελες να την παρουσιάσεις την επόμενη Πέμπτη στην τάξη;

A "Προθεσμία υποβολής" box indicates the submission deadline is June 22, 2019, with 1 day remaining, and the submission date is April 2, 2019.