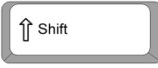















Να πληκτρολογήσετε τις παρακάτω λέξεις:

- Χαϊδεύω, μαϊντανός, λαϊκός, προϊόν, κοροϊδεύω, αύπνια, μαϊμού, γαϊδούρι, προϋπαντώ, θεϊκός.
- Καΐκι, Μαΐου, ταΐζω, φαΐ, σαΐτα, σαΐνι.
- Θα έρθεις να παίξουμε; Τι ώρα είναι;
- Για το παιχνίδι θα χρειαστείτε: χαρτόνι, κόλλα, ψαλίδι και μπογιές.
- Μπράβο!, 30% apostolisgeorgiadis@gmail.com.
- Μου είχε πει: «Η πληκτρολόγηση στον Η/Υ δεν είναι και τόσο δύσκολη».
- Είχε δίκιο!
- Το βιβλίο κοστίζει 17€.
- 1^{ος} νικητής, 2^η θέση, 1^ο Δημοτικό Σχολείο.

~	!	@	#	\$	£	%	^	&	*	×	()	°	-	±	+ 1/2	←
1	2	3	4	5	6	7	8	9	0	.	=	Backspace						
Tab	;	ς	€	®	¥	θ					Π	{	«	}	»	Enter		
↵	Q	W	E	R	T	Y	U	I	O	P	[]	↵					
Caps Lock	A	S	D	F	G	H	J	K	L	;	;	"		↵				
↵	>		Ψ	©	Ω						<	>	?	↵				
↵	<	Z	X	C	V	B	N	M	,	.	/	↵						
Ctrl	Win Key	Alt											Alt Gr	Win Key	Menu	Ctrl		

Βασικοί κανόνες Πληκτρολόγησης:

- Για διαλυτικά: Shift  +  και μετά το γράμμα.
 - Για διαλυτικά με τόνο: δεξί  +  και μετά το γράμμα.
 - Για ερωτηματικό: Q.
 - Για τα σύμβολα όπως: !@#\$\$%^&*(): Shift  + 1234567890.
 - Για εισαγωγικά: δεξί  +  για να ανοίξουμε εισαγωγικά.
 - Για εισαγωγικά: δεξί  +  για να κλείσουμε εισαγωγικά.
 - Για το ευρώ: δεξί  + E.
 - Για εκθέτη: Ctrl  + Shift  + .
- Η εντολή απενεργοποιείται με τον ίδιο συνδυασμό πλήκτρων.
- Για τόνο:  + το γράμμα.