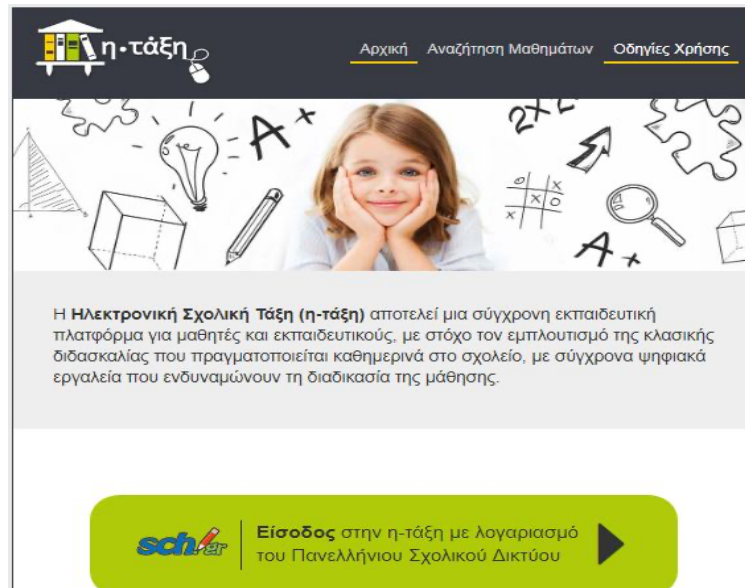


Οδηγίες σύνδεσης στην πλατφόρμα eclass

Για να μπορέσει ο καθηγητής να προσκαλέσει έναν μαθητή στην ψηφιακή του/της τάξη, πρέπει ο μαθητής να έχει συνδεθεί έστω μία φορά στο e class.

ΣΥΝΔΕΣΗ ΣΤΟ ECLASS

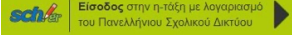


Εικόνα 1

ΒΗΜΑ 1 :

- Από οποιαδήποτε συσκευή (υπολογιστή, ταμπλέτα, κινητό) συνδέεσαι στο διαδίκτυο.
- Πληκτρολογείς eclass.sch.gr για να μεταβείς στη σελίδα εισόδου της eclass.

ΒΗΜΑ 2 :

- Για να συνδεθείς, κάνε κλικ στο πράσινο πλαίσιο  της εικόνας 1.
- Θα οδηγηθείς στη σελίδα ταυτοποίησης, στην οποία θα πληκτρολογήσεις το **Όνομα χρήστη (user-name)** και τον **Κωδικό πρόσβασης (password)** του μαθητικού λογαριασμού που έχεις αποκτήσει στο Πανελλήνιο Σχολικό Δίκτυο (ΠΣΔ) και θα πατήσεις το κουμπί **“Σύνδεση”** της εικόνας 2

sch.gr Greek School Network
Network for Education

η-τάξη
Πλατφόρμα ασύγχρονης τηλεκπαίδευση για την ενίσχυση της διαδικασίας μάθησης που πραγματοποιείται στη σχολική τάξη

Όνομα χρήστη

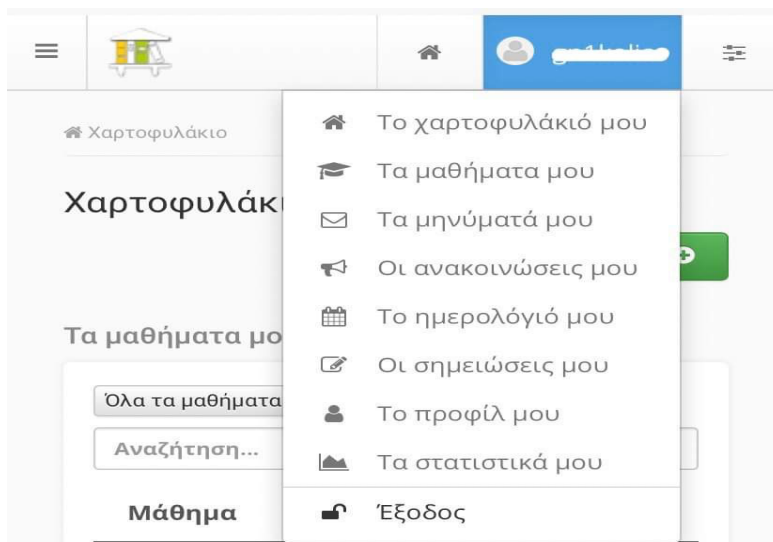
Κωδικός

Αλλαγή κωδικού πρόσβασης
Ξεχάσατε τον κωδικό σας;

Σύνδεση

Εικόνα 2

Στην συνέχεια εμφανίζεται η **εικόνα 3**.



Εικόνα 3

Η είσοδος στο eclass έχει ολοκληρωθεί!!!

- Για να αποσυνδεθείς από το eclass πατάς πάνω δεξιά το όνομα χρήστη και ακολούθως την επιλογή **Έξοδος** της **εικόνας 3**.

ΠΡΟΣΟΧΗ : Σε περίπτωση που έχετε ξεχάσει τον κωδικό πρόσβασης θα πρέπει να ακολουθήσετε την ακόλουθη διαδικασία για να κάνετε ανάκτηση του κωδικού πρόσβασης

ΑΝΑΚΤΗΣΗ ΚΩΔΙΚΟΥ ΠΡΟΣΒΑΣΗΣ

1. Μεταβείτε στην ακόλουθη διεύθυνση register.sch.gr/password/reset_password/ ή πατήστε **ξέχασα τον κωδικό μου** για να κατευθυνθείτε αυτόματα.

Αρχική	Εγγραφή	Ανάκτηση κωδ. πρόσβασης	Αλλαγή κωδ. πρόσβασης	Πίνακας Ελέγχου
--------	---------	--------------------------------	-----------------------	-----------------

Ανάκτηση κωδικού πρόσβασης

Μόνο αν πράγματα τον ξεχάσατε!
Προσοχή! Αν γνωρίζετε τον κωδικό πρόσβασης, μην προχωρείτε σε ανάκτηση του. Η ανάκτηση δεν θα διορθώσει το πρόβλημα εισόδου σε κάποια υπηρεσία.
Μπορείτε να δοκιμάσετε τη λειτουργία του κωδικού σας στην κεντρική υπηρεσία πιστοποίησης:
[Δοκιμή του Κωδικού Πρόσβασης](#)

Για να επαναφέρετε τον κωδικό πρόσβασής σας, πληκτρολογήστε το όνομα χρήστη που χρησιμοποιείτε για να συνδεθείτε στο sch.gr, τον Αριθμό Μητρώου/ ή ΑΦΜ σας αν είστε εκπαιδευτικός ή το e-mail σας.
Επίσης μπορείτε να χρησιμοποιήσετε εφόσον έχετε ορίσει στον λογαριασμό σας το κινητό τηλέφωνο σας ή το e-mail ανάκτησης κωδικού.

Αριθμός μητρώου/ή ΑΦΜ (μόνο για εκπαιδευτικούς)*, ή Όνομα χρήστη, ή κινητό τηλέφωνο, e-mail ή e-mail ανάκτησης κωδικού

*Αν είστε αναπληρωτής ή ωρομίσθιος, εισάγετε τον ΑΦΜ.

Εικόνα 4

2. Θα εισάγετε στο πεδίο της **εικόνας 4** το όνομα χρήστη ή τον αριθμό τηλεφώνου ή το email σας και ακολούθως πατήσετε συνέχεια. Θα μεταβείτε στην **εικόνα 5**.

sch.gr Πανελλήνιο Σχολικό Δίκτυο
Διαχείριση Χρηστών

Αρχική Εγγραφή **Ανάκτηση κωδ. πρόσβασης** Αλλαγή κωδ. πρόσβασης Πίνακας Ελέγχου

Υποστήριξη χρηστών

Επικοινωνία με την τοπική υπηρεσία υποστήριξης του ΠΣΔ

Αναφορά προβλήματος

Περισσότερα

Επιλογή μεθόδου ανάκτησης κωδικού πρόσβασης

Όνομα Χρήστη: g*****s

Επιλέξτε έναν τρόπο για να ανακτήσετε τον λογαριασμό σας.

Με μήνυμα ηλεκτρονικού ταχυδρομείου στη διεύθυνση ανάκτησης: g*****s@outlook.com

Με μήνυμα ηλεκτρονικού ταχυδρομείου στη διεύθυνση e-mail που έχετε στο ΠΣΔ: g*****s@sch.gr

Με αποστολή μηνύματος SMS από το κινητό σας : **3****834

Ανάκτηση κωδικού με αποστολή απήματος μέσω email ή fax

Συνέχεια

Εικόνα 5

3. Επιλέξτε με ποιο τρόπο θέλετε να κάνετε ανάκτηση λογαριασμού και πατήστε **Συνέχεια** (Προτιμότερο είναι να επιλέξετε το email).
4. Συνδεθείτε στο email σας και πατήστε τον σύνδεσμο που σας στάλθηκε για να εισάγετε νέο κωδικό (ενδεχομένως να το βρείτε στα ανεπιθύμητα).

Ορισμός νέου Κωδικού Πρόσβασης

Έχετε συνδεθεί με Όνομα Χρήστη: g*****s

Ο νέος κωδικός πρέπει να έχει υποχρεωτικά:

1. μήκος από 7 έως 16 χαρακτήρες
2. πεζούς λατινικούς χαρακτήρες
3. τουλάχιστον ένα κεφαλαίο λατινικό χαρακτήρα ή αριθμό
4. τουλάχιστον ένα από τα σύμβολα ! @ \$ -

Δεν επιτρέπεται η χρήση πάνω από 4 διαδοχικά γράμματα που υπάρχουν στο όνομα χρήστη.

Νέος Κωδικός πρόσβασης:

.....

Δώστε ξανά το νέο κωδικό:

.....

Ισχύς κωδικού:

■■■■■■

Ακυρο **Μεταβολή!**

Εικόνα 6

5. Θα εμφανιστεί η σελίδα της **εικόνας 6**. Επιλέξτε κωδικό σύμφωνα με τις οδηγίες του μπλε πίνακα στα αριστερά και πατήστε **Μεταβολή**

Η αλλαγή του κωδικού έχει ολοκληρωθεί!!!