

# Εξοικείωση με την πλατφόρμα εξ αποστάσεως εκπαίδευσης Moodle



# Τι είναι το Moodle

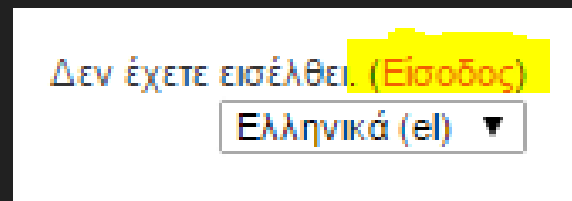
- Είναι ένα πακέτο λογισμικού για διεξαγωγή ηλεκτρονικών μαθημάτων μέσω διαδικτύου, το οποίο προσφέρει ολοκληρωμένες Υπηρεσίες Ασύγχρονης Τηλεκπαίδευσης, ενώ ταυτόχρονα υποστηρίζει και την συνεργατική μάθηση.
- Το Moodle παρέχεται ελεύθερα ως Λογισμικό Ανοιχτού Κώδικα σχεδιασμένο βάσει παιδαγωγικών αρχών για να βοηθήσουν τους εκπαιδευτικούς να δημιουργήσουν online μαθησιακές κοινότητες με μεγάλη αλληλεπίδραση

# Οργάνωση μαθημάτων - Εβδομαδιαία

- Στην εβδομαδιαία μορφή οργάνωσης, το περιεχόμενο του μαθήματος οργανώνεται σε εβδομάδες, με ημερομηνία έναρξης και λήξης.
- Κάθε εβδομάδα αποτελείται από δραστηριότητες, κάποιες από τις οποίες μπορούν να επεκτείνονται σε περισσότερες από μία εβδομάδες.
- Οι εβδομάδες εμφανίζονται στο κέντρο της σελίδας, ενώ όλες οι δραστηριότητες του μαθήματος, ασχέτως σε ποια εβδομάδα ανήκουν, βρίσκονται συγκεντρωμένες ανά είδος, στο μπλοκ Δραστηριότητες.

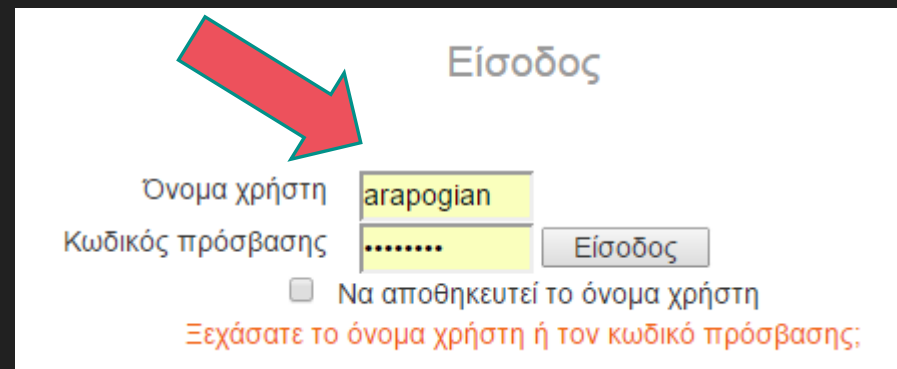
# Είσοδος στη πλατφόρμα Moodle – LAMS Server Αιτωλ/νίας

- Σε ένα φυλλομετρητή πληκτρολογούμε τη διεύθυνση: <http://srv-dide-conf.ait.sch.gr:65480/moodle/>
- Στο παράθυρο που εμφανίζετε πάνω δεξιά κάνουμε κλικ στο Είσοδος



# Είσοδος στη πλατφόρμα Moodle – LAMS Server Αιτωλ/νίας

- Στο Όνομα χρήστη και Κωδικός πρόσβασης πληκτρολογούμε το αριστερό τμήμα από το @ του mail μας.
- Αν έχουμε mail: ararogian@sch.gr πληκτρολογούμε το ararogian
- και πατάμε το Είσοδος



Είσοδος

Όνομα χρήστη

Κωδικός πρόσβασης

Να αποθηκευτεί το όνομα χρήστη

Ξεχάσατε το όνομα χρήστη ή τον κωδικό πρόσβασης;

# Είσοδος στη πλατφόρμα Moodle – LAMS Server Αιτωλ/νίας

- Κάνουμε κλικ στο μάθημα μας «Βασικές Δεξιότητες στις ΤΠΕ»

## Moodle-LAMS Αιτωλοακαρνανίας

Συντονιστής:

**Δρ. Σ. Παπαδάκης**, Σχολικός Σύμβουλος Πληροφορικής

Τεχνική Υποστήριξη: ΚΕΠΛΗΝΕΤ ΑΙΤ/ΝΙΑΣ

Δ. Σοφός, Β. Αραπογιάννης, Ν. Μανθάτης

...

Το παρόν Σύστημα Διαχείρισης Μάθησης συνδυάζει έναν MOODLE server ολοκληρωμένο με ένα LAMS για την υποστήριξη του επιμορφωτικού και εκπαιδευτικού έργου των Σχολικών Συμβούλων και των Εκπαιδευτικών Αιτ/νίας. Οι καθηγητές μπορούν να δημιουργούν και να αξιοποιούν ηλεκτρονικά φύλλα δραστηριοτήτων, μαθησιακών δραστηριοτήτων, μαθήματα και σεσνάρια σε ψηφιακή μορφή για την καλύτερη οργάνωση και υποστήριξη της μάθησης. Οι εκπαιδευόμενοι μπορούν να μπου από απόσταση να μελετήσουν και να συνεργαστούν δια ζώσης αλλά και από απόσταση.

### Διαθέσιμα Μαθήματα

#### 🔄 Επιμορφωτικό Σεμινάριο (Α' Επιπέδου) – Βασικές Δεξιότητες στις ΤΠΕ

Διδάσκοντας: Σπ. Παπαδάκης (Επιμορφωτής)

Διδάσκοντας: Βαγγέλης Αραπογιάννης

Διδάσκοντας: Δημήτριος Ζησιμόπουλος


Διδάσκοντας: ΓΕΩΡΓΙΟΣ ΚΑΡΑΜΠΟΥΛΗΣ

Διδάσκοντας: Στάθης Κουρέλης

Διδάσκοντας: Αγγελική Πάσχου

Διδάσκοντας: Κωνσταντίνου Σολωμός

Διδάσκοντας: Άγγελος Τίτης












# Κεντρική Οθόνη Μαθήματος

## Επιμορφωτικό Σεμινάριο (Α' Επιπέδου) – Βασικές Δεξιότητες στις ΤΠΕ

Έχετε εισέλθει ως Βαγγέλης Αραπογιάννης (μθητής) (Έξοδος)

[Αρχή](#) > [Τα μαθήματά μου](#) > [Σεμινάρια](#) > [Βασικές Δεξιότητες στις ΤΠΕ](#)




-  Ας γνωριστούμε καλύτερα
-  Ανακοινώσεις σεμιναρίου
-  Επίλυση αποριών
-  Σύγχρονη Επικοινωνία με κείμενο - Συνομιλία (Chat)
-  Πρόγραμμα σεμιναρίου
-  Σκοπός σεμιναρίου
-  Στόχοι σεμιναρίου
-  Αξιολόγηση - Βεβαίωση Παρακολούθησης
-  Εξ αποστάσεως με Centra - Οδηγίες Εγκατάστασης - Σύνδεσης

17 November - 23 November

### 1ο Δια ζώσης Βιωματικό Εργαστήριο

Βόνιτσα

Τετάρτη 19/11/2014 (14:30 - 17:45)

-  Σκοπός και στόχοι 1ης εβδομάδας
-  Περιεχόμενο 1ης Ενότητας
-  Περιεχόμενο 2ης Ενότητας

**Οδηγός μελέτης - εξάσκησης 1ης εβδομάδας:**

- Πρόσβαση και επεξεργασία του προσωπικού **προφίλ** μου στην πλατφόρμα Moodle.
- Συμμετοχή** στη συζήτηση ... της εκπαιδευτικής μας ομάδας.
- Μελέτη:** Δεδομένα και Πληροφορίες. Το **Υλικό του Υπολογιστή**.

Αναζήτηση στις ομάδες συζήτησης

Προχωρημένη Αναζήτηση

Τελευταία νέα

(Δεν έχουν αναρτηθεί ακόμα ειδήσεις)

Επικείμενα γεγονότα

Δεν υπάρχουν επικείμενα γεγονότα

[Μετάβαση στο ημερολόγιο...](#)  
[Νέο γεγονός...](#)

Πρόσφατη δραστηριότητα




Δραστηριότητα από Sunday, 2 November 2014, 5:43 PM

[Πλήρης αναφορά για την πρόσφατη δραστηριότητα...](#)

Τίποτα νέο από την τελευταία σύνδεσή σας










Πλοήγηση

[Αρχή](#)

-  [Η αρχική μου](#)
-  [Σελίδες ιστοτόπου](#)
-  [Το προφίλ μου](#)

# Κεντρική Οθόνη Μαθήματος

- Στο πάνω τμήμα της οθόνης υπάρχουν οι γενικές δραστηριότητες

-  Ας γνωριστούμε καλύτερα
-  Ανακοινώσεις σεμιναρίου
-  Επίλυση αποριών
-  Σύγχρονη Επικοινωνία με κείμενο - Συνομιλία (Chat)
-  Πρόγραμμα σεμιναρίου
-  Σκοπός σεμιναρίου
-  Στόχοι σεμιναρίου
-  Αξιολόγηση - Βεβαίωση Παρακολούθησης
-  Εξ αποστάσεως με Centra - Οδηγίες Εγκατάστασης - Σύνδεσης



# Κεντρική Οθόνη Μαθήματος

- Στο πιο κάτω τμήμα της οθόνης υπάρχουν στις εβδομάδες του σεμιναρίου το Υλικό μελέτης – Επαναληπτικές Ασκήσεις - Δραστηριότητες

# Κεντρική Οθόνη Μαθήματος

17 November - 23 November

1ο Δια ζώσης Βιωματικό Εργαστήριο

Βόνιτσα

Τετάρτη 19/11/2014 (14:30 - 17:45)

- Σκοπός και στόχοι 1ης εβδομάδας
- Περιεχόμενο 1ης Ενότητας
- Περιεχόμενο 2ης Ενότητας

**Οδηγός μελέτης - εξάσκησης 1ης εβδομάδας:**

1. Πρόσβαση και επεξεργασία του προσωπικού **προφίλ** μου στην πλατφόρμα Moodle.
2. **Συμμετοχή** στη συζήτηση ... της εκπαιδευτικής μας ομάδας.
3. **Μελέτη**: Δεδομένα και Πληροφορίες. Το **Υλικό του Υπολογιστή**.
4. **Εξάσκηση**: ...

- Βιβλίο επιμορφούμενου. Ενότητα 1.1. Δεδομένα και Πληροφορίες
- Βιβλίο επιμορφούμενου. Ενότητα 1.2. Υλικό του Υπολογιστή
- Βιβλίο επιμορφούμενου. Ενότητα 1.3. Εξοικείωση με τον Υπολογιστή και το Γραφικό Περιβάλλον Εργασίας
- Βιβλίο επιμορφούμενου. Ενότητα 1.4. Διαχείριση περιφερειακών συσκευών

**Υλικό για περαιτέρω μελέτη**

Επιπλέον υλικό με οπτικοποίηση των βασικότερων εννοιών.

**Διαδραστικό υλικό από το Φωτόδεντρο:**

- 1. Δεδομένα και πληροφορίες
- 2. Κύκλος της Επεξεργασίας των Δεδομένων