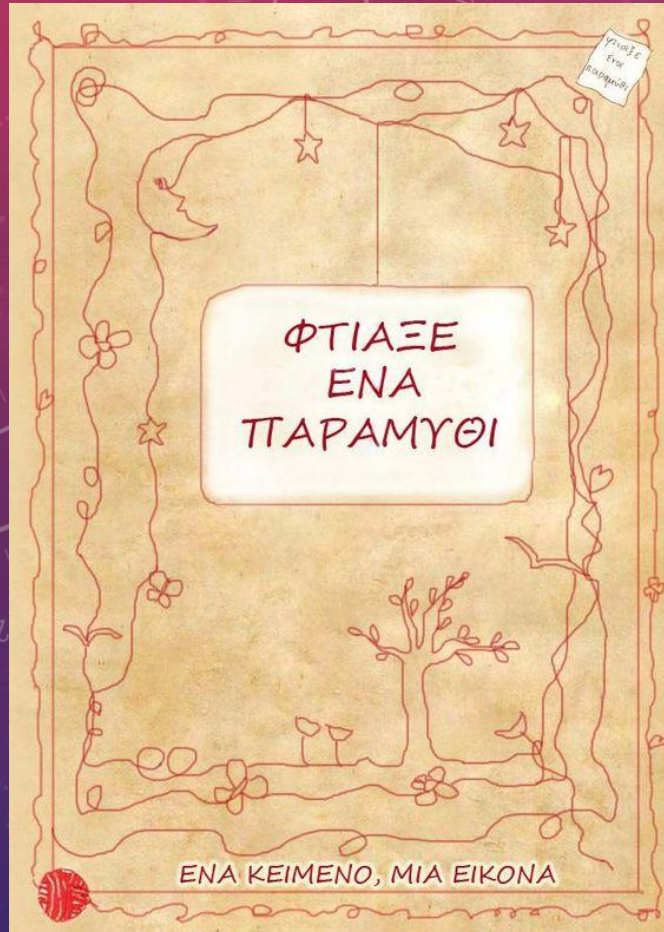


ΠΑΡΑΓΩΓΗ ΠΡΟΦΟΡΙΚΟΥ ΛΟΓΟΥ



**Ας φτιάξουμε ένα χριστουγεννιάτικο
παραμύθι**

**Βασισμένο σε μια ιδέα της Γιώτας Κοτσαύτη
και εικονογράφηση της Αθηνάς Πετούλη**

Εξ αποστάσεως εκπαίδευση

Μαβίδου Στέλλα

Δεκέμβριος 2020

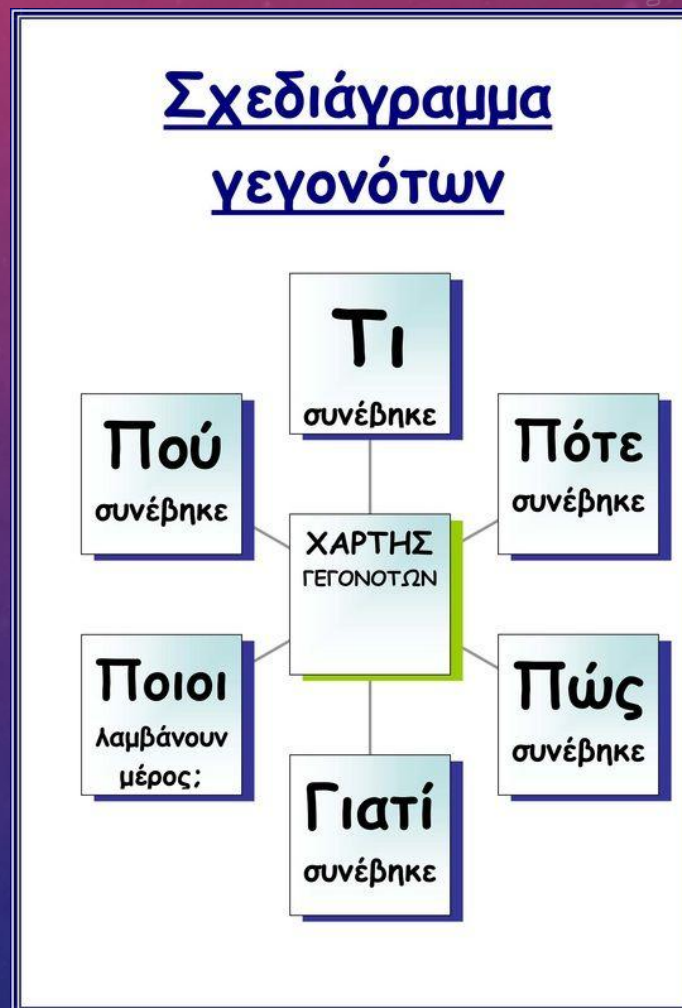
ΜΑΘΑΙΝΟΥΜΕ ΝΑ ΦΤΙΑΧΝΟΥΜΕ ΙΣΤΟΡΙΕΣ

Με αφορμή τον Προπ και τις λειτουργίες του, αλλά και τη «Γραμματική της Φαντασίας» του Τζάνι Ροντάρι, στο «Ένα κείμενο, μία εικόνα» αποφασίσαμε να δημιουργήσουμε τις δικές τους πρωτότυπες καρτέλες αναπαραγωγής παραμυθιακού λόγου, ιδανικές για μικρούς και μεγάλους, για παιδιά, γονείς, εκπαιδευτικούς, εν δυνάμει συγγραφείς και όχι μόνο. Η διαδικασία είναι απλή. Θα έχετε στα χέρια σας μία «μαγική τράπουλα», ένα πολύτιμο εργαλείο που θα σας βοηθήσει να εμπνευστείτε τις δικές σας ιστορίες.

Γιώτα Κοτσαύτη / Αθηνά Πετούλη

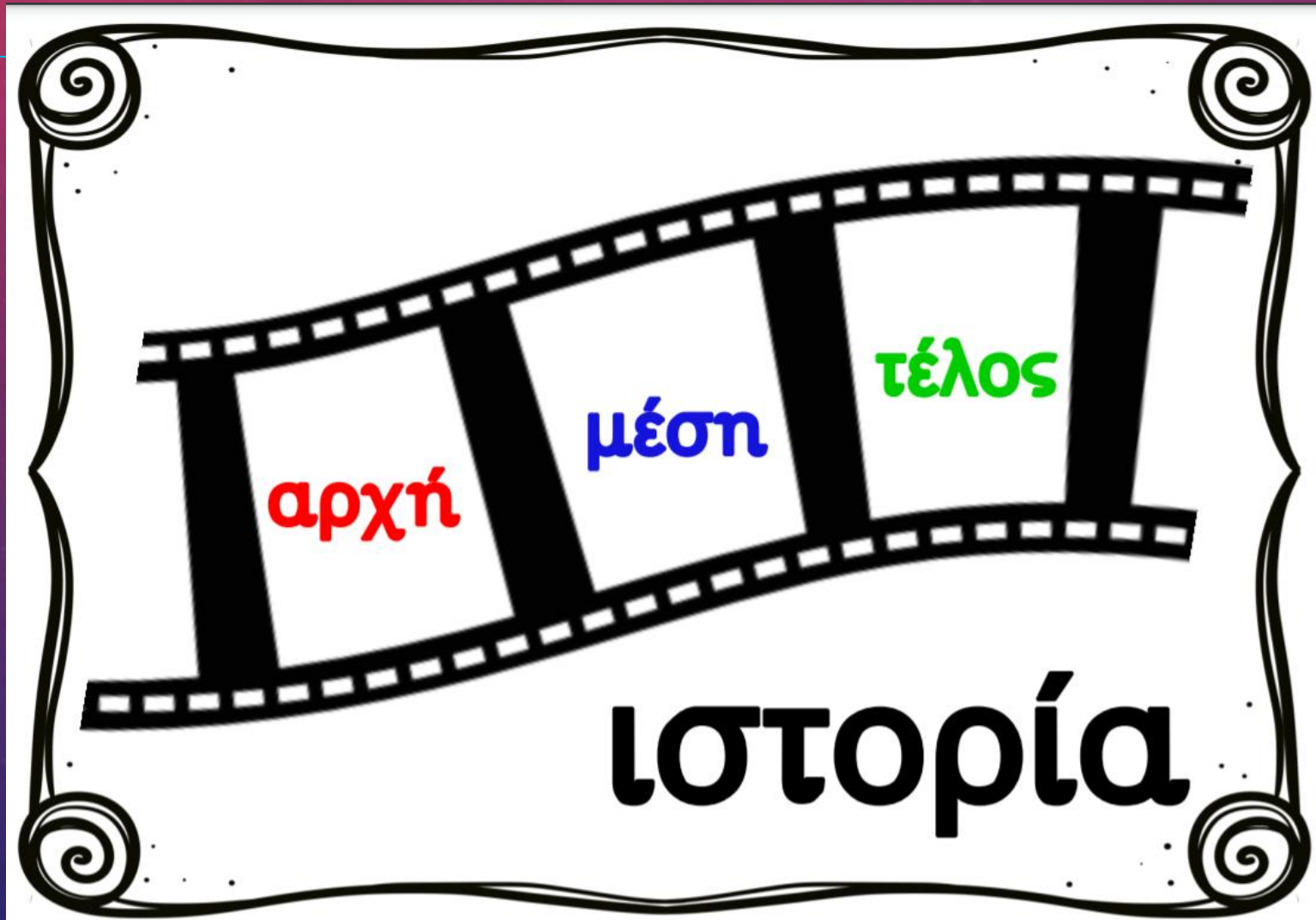
ΜΑΘΑΙΝΟΥΜΕ ΝΑ ΦΤΙΑΧΝΟΥΜΕ ΙΣΤΟΡΙΕΣ

«Με κουκί και με ρεβίθι φτιάξε ένα παραμύθι,
ιστορίες πιο πολλές με καρτέλες μαγικές!»



ΜΑΘΑΙΝΟΥΜΕ ΝΑ ΦΤΙΑΧΝΟΥΜΕ ΙΣΤΟΡΙΕΣ

1^ο βήμα: η ιστορία μας πρέπει να έχει αρχή, μέση, τέλος



ΜΑΘΑΙΝΟΥΜΕ ΝΑ ΦΤΙΑΧΝΟΥΜΕ ΙΣΤΟΡΙΕΣ

1^ο βήμα: η ιστορία μας πρέπει να έχει αρχή, μέση, τέλος

Το παραμύθι

Μια φορά κι έναν καιρό...

ΠΟΙΟΣ;

άνθρωποι
ζώα
πράγματα
κ.ά.

εμπόδια

καλό τέλος

βοηθοί

μαγεία και περιπέτεια

Κι έζησαν αυτοί καλά κι εμείς καλύτερα!



Τίτλος

ήρωες 

τόπος 

πρόβλημα 

λύση 


<http://taniamanesi-kourou.blogspot.gr/>

ΜΑΘΑΙΝΟΥΜΕ ΝΑ ΦΤΙΑΧΝΟΥΜΕ ΙΣΤΟΡΙΕΣ


2^ο βήμα: διάλεξε τους ήρωες της ιστορίας σου




ΗΡΩΕΣ



ΗΡΩΕΣ



ΗΡΩΕΣ



ΜΑΘΑΙΝΟΥΜΕ ΝΑ ΦΤΙΑΧΝΟΥΜΕ ΙΣΤΟΡΙΕΣ

3^ο βήμα: πού γίνονται όλα αυτά ; Βρες τον τόπο!



ΜΑΘΑΙΝΟΥΜΕ ΝΑ ΦΤΙΑΧΝΟΥΜΕ ΙΣΤΟΡΙΕΣ-ΤΟΠΟΣ



ΜΑΘΑΙΝΟΥΜΕ ΝΑ ΦΤΙΑΧΝΟΥΜΕ ΙΣΤΟΡΙΕΣ-ΤΟΠΟΣ

ΠΑΤΗΣΤΕ ΠΑΝΩ ΣΤΗΝ ΕΙΚΟΝΑ





ΜΑΘΑΙΝΟΥΜΕ ΝΑ ΦΤΙΑΧΝΟΥΜΕ ΙΣΤΟΡΙΕΣ

4^ο βήμα: ποιο είναι το πρόβλημα στην ιστορία μας;



ΜΑΘΑΙΝΟΥΜΕ ΝΑ ΦΤΙΑΧΝΟΥΜΕ ΙΣΤΟΡΙΕΣ-ΠΡΟΒΛΗΜΑ



ΜΑΘΑΙΝΟΥΜΕ ΝΑ ΦΤΙΑΧΝΟΥΜΕ ΙΣΤΟΡΙΕΣ-ΠΡΟΒΛΗΜΑ


ΜΠΑΟΥΛΑΚΙ



Athina Petouli illustration

Υμεις
εστε
παράφοβοι

ΦΙΔΙ



Athina Petouli illustration

Υμεις
εστε
παράφοβοι


ΣΑΚΟΣ



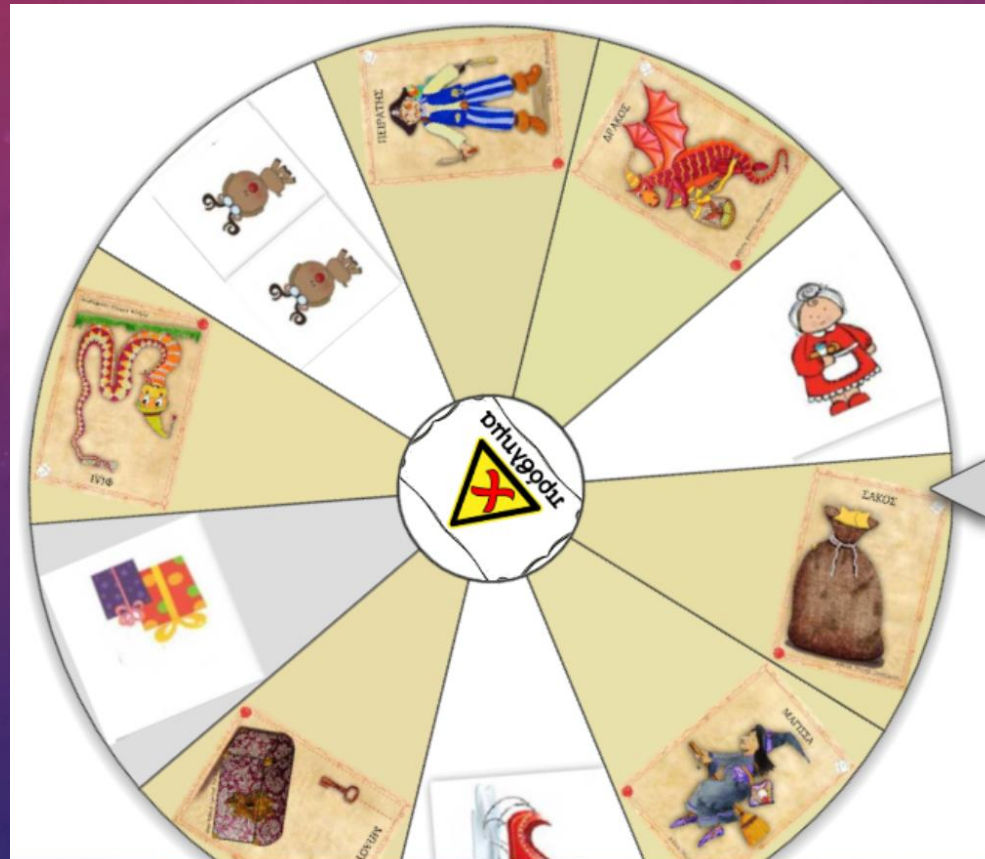
Athina Petouli illustration

Υμεις
εστε
παράφοβοι

ΜΑΘΑΙΝΟΥΜΕ ΝΑ ΦΤΙΑΧΝΟΥΜΕ ΙΣΤΟΡΙΕΣ-ΠΡΟΒΛΗΜΑ




ΜΑΘΑΙΝΟΥΜΕ ΝΑ ΦΤΙΑΧΝΟΥΜΕ ΙΣΤΟΡΙΕΣ-ΤΟΠΟΣ ΠΑΤΗΣΤΕ ΠΑΝΩ ΣΤΗΝ ΕΙΚΟΝΑ





ΜΑΘΑΙΝΟΥΜΕ ΝΑ ΦΤΙΑΧΝΟΥΜΕ ΙΣΤΟΡΙΕΣ





5^ο βήμα: τι λύση δίνουν οι ήρωες στο πρόβλημα;



ΜΑΘΑΙΝΟΥΜΕ ΝΑ ΦΤΙΑΧΝΟΥΜΕ ΙΣΤΟΡΙΕΣ-ΛΥΣΗ



ΜΑΘΑΙΝΟΥΜΕ ΝΑ ΦΤΙΑΧΝΟΥΜΕ ΙΣΤΟΡΙΕΣ-ΛΥΣΗ



ΑΣ ΠΟΥΜΕ ΤΟ ΠΑΡΑΜΥΘΙ ΜΑΣ



Τα βασικά στοιχεία της ιστορίας



Τίτλος.....
Συγγραφέας.....



ΠΗΓΕΣ:

• <http://www.reoulita.com/2018/09/29/%CE%B1%CE%BD%CE%B1%CE%B4%CE%B9%CE%AE%CE%B3%CE%B7%CF%83%CE%B7-%CF%80%CE%B1%CF%81%CE%B1%CE%BC%CF%85%CE%B8%CE%B9%CE%BF%CF%8D/>

• http://enakeimenomiaeikona.blogspot.com/2016/04/blog-post_12.html?spref=pi

• <http://taniamanesi-kourou.blogspot.gr/2015/08/story-maps-20-templates.html?spref=pi>

• stintetartitaxi.blogspot.gr

• ΡΕΑ_Ας-πούμε-το-παραμύθι

• Εικόνες από pinterest

ΚΑΛΗ ΔΙΑΣΚΕΔΑΣΗ!!!

Μπορείτε να παίξετε τον τροχό όσες φορές
θέλετε και να φτιάξετε φανταστικά
Χριστουγεννιάτικα παραμύθια!

ΜΑΒΙΔΟΥ ΣΤΕΛΛΑ
ΝΗΠΙΑΓΩΓΟΣ