

## Φύλλο Εργασίας 1



### Δημιουργία Wiki στην πλατφόρμα Wikispaces



*Χωριστείτε σε ομάδες 2 ατόμων.*

*Η κάθε ομάδα θα δημιουργήσει ένα **wiki** για τα **Πληροφοριακά Συστήματα**.*

*Ακολουθήστε τα βήματα που ακολουθούν.*

*Οι αριθμοί και τα βέλη στις εικόνες θα σας βοηθήσουν στις ενέργειες που πρέπει να κάνετε.*

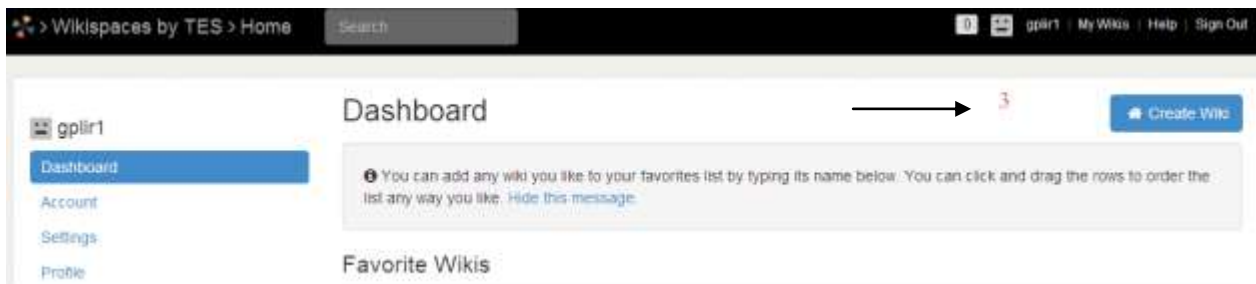
*Σε κάθε βήμα για κάθε ενέργεια ή εντολή που πρέπει να ακολουθήσετε αναφέρεται και ο αριθμός του βέλους στην αντίστοιχη εικόνα.*

**Βήμα 1 :** Πληκτρολογήστε στο πρόγραμμα περιήγησης Ιστού του υπολογιστή σας την διεύθυνση:

[www.wikispaces.com](http://www.wikispaces.com) και επιλέξτε

**Βήμα 2:** Πληκτρολογήστε το όνομα χρήστη (1) και τον κωδικό που θα σας δοθεί (2)

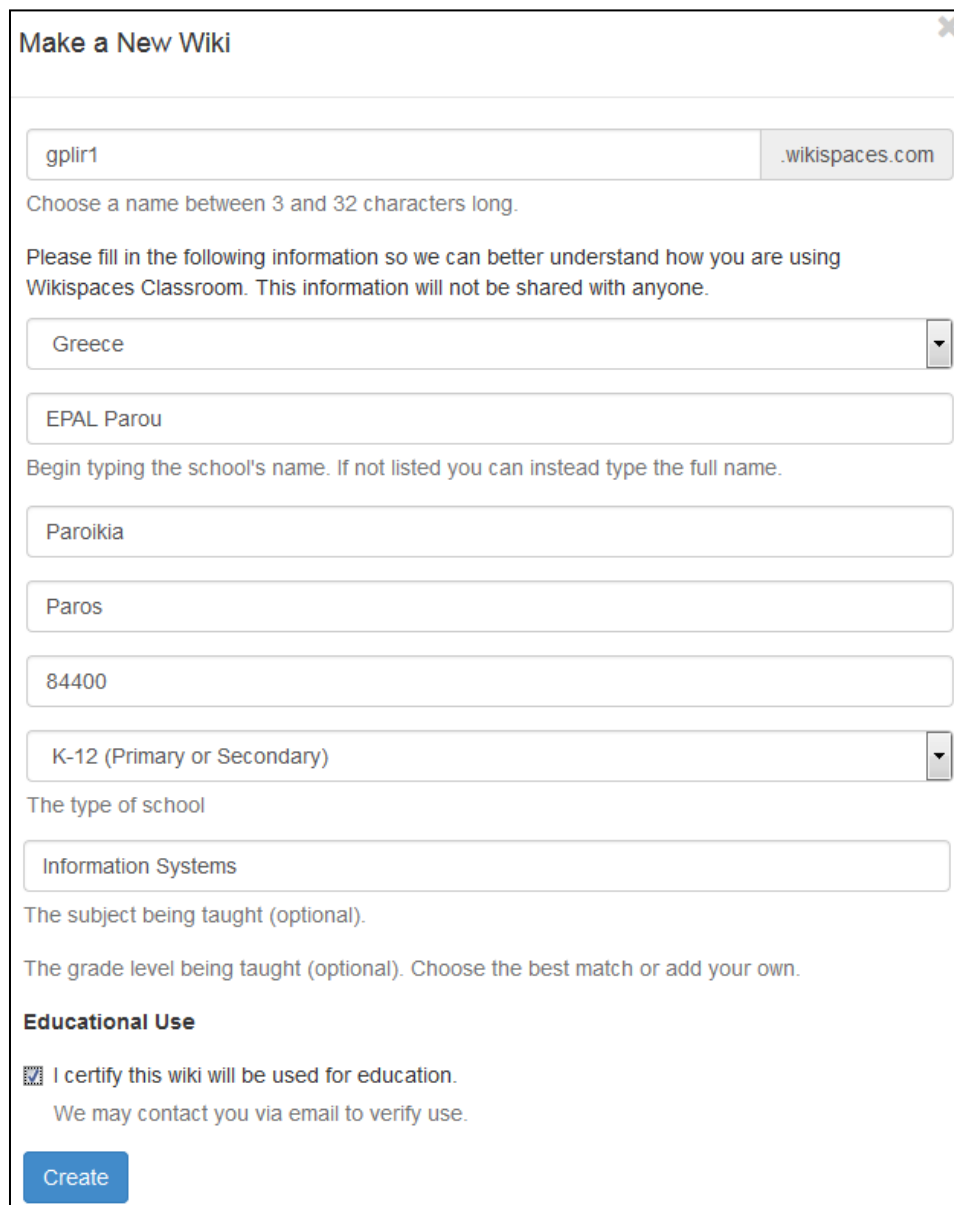
**Βήμα 3:** Πατήστε **Create Wiki** (3). Έτσι δημιουργώ το δικό μου Wiki



Στη συνέχεια, συμπληρώστε την επιλογή **K-12 Education (primary and secondary)** όπως φαίνεται στην επόμενη εικόνα και συνεχίστε πατώντας CONTINUE

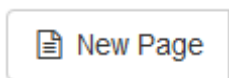


**Βήμα 4:** Θα δώσουμε την ονομασία του wiki ανάλογα με την ομάδα μας (θα σας δοθούν ακριβώς οι ονομασίες) δηλαδή **gplir1**, **gplir2**, **gplir3** κ.τ.λ. Συμπληρώστε και τα υπόλοιπα στοιχεία όπως βλέπετε στην παρακάτω εικόνα.



**Βήμα 5:** Κάνε κλικ στο  για δεις τα περιεχόμενα του wiki

**Βήμα 6:** Πατήστε **New Page**



**Βήμα 7:** Δώστε το Όνομα Σελίδας (**Page Name**) (7) και Ετικέτες (**Tags**) (8) οι οποίες είναι λίγες λέξεις σχετικά με το περιεχόμενο της σελίδας σας (Εικόνα 7)

Το όνομα της σελίδας θα είναι της μορφής: gplir1.IS. Με κόκκινο είναι ο αριθμός της ομάδας σας.

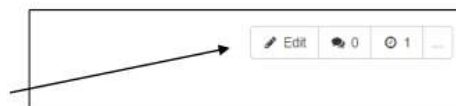


Εικόνα 7

Κάθε ομάδα θα καταγράψει πληροφορίες για το τι είναι καθένα από τα ακόλουθα **είδη πληροφοριακών συστημάτων**.

- 1) Πληροφορικά Συστήματα Διοίκησης (MIS)
- 2) Συστήματα Διαχείρισης Επιχειρησιακών πόρων (ERP)
- 3) Συστήματα Διαχείρισης Εφοδιαστικής Αλυσίδας (SCM)
- 4) Συστήματα Διαχείρισης σχέσεων με Πελάτες (CRM)
- 5) Συστήματα Διαχείρισης Παραγωγής (MRP)
- 6) Συστήματα Διαχείρισης Πωλήσεων και Αγορών
- 7) Συστήματα Διαχείρισης Γνώσης (Knowledge Management System)
- 8) Γεωγραφικά Συστήματα Πληροφοριών (GIS)
- 9) Συστήματα Διαχείρισης Ανθρώπινου Προσωπικού (HRMS)
- 10) Συστήματα Στήριξης Αποφάσεων (DSS)

**Βήμα 8:** Πατήστε το κουμπί **Edit –Επεξεργασία** (Εικόνα 8)



Εικόνα 8

**Βήμα 9:** Γράψτε για τίτλο Πληροφορικά Συστήματα Διοίκησης και Συστήματα Διαχείρισης Επιχειρησιακών Διεργασιών

**Βήμα 10:** Πατάω **Preview** –Προεπισκόπηση (9) για να δω πως φαίνεται η ιστοσελίδα μου και **Save** (10) για αποθήκευση

