

Παρακάτω θα βρείτε 3 Δραστηριότητες. Για να προχωρήσετε στις Δραστηριότητες 2 και 3 πρέπει οπωσδήποτε να έχετε κάνει τη Δραστηριότητα 1. Σε κάθε Δραστηριότητα αναφέρονται αναλυτικά οι οδηγίες.

Δραστηριότητα 1.

Χρονογραμμή Ολυμπιακών Αγώνων στην Ελλάδα

Κάνε κλικ στο παρακάτω κείμενο με τα μπλε γράμματα για να μεταφερθείς στην ιστοσελίδα.

<http://photodentro.edu.gr/v/item/ds/8521/10736>


Έπειτα:

Κάνε κλικ πάνω στον Πέτρο για να ξεκινήσει το ταξίδι.

Διάβασε το κείμενο, κάνοντας κλικ στο κουμπί  εμφανίζεται πάλι το κείμενο. Για να προχωρήσεις παρακάτω κάνε κλικ οπουδήποτε πάνω στο κείμενο και μετά στο κουμπί



Κάνοντας κλικ με το ποντίκι σε κάθε καφέ κύκλο θα βρεις πληροφορίες για τους Ολυμπιακούς Αγώνες εκείνης της εποχής.

Μόλις τις διαβάσεις κάνε κλικ στο άσπρο βέλος που βρίσκεται δεξιά  για να προχωρήσεις παρακάτω.

Με το αντίθετο βέλος που βρίσκεται αριστερά, πηγαίνεις πίσω.

Όταν δεν σου εμφανίζει το βέλος δεξιά σημαίνει πως τέλειωσαν οι πληροφορίες για τη συγκεκριμένη περίοδο. Κάνε κλικ σε άλλο καφέ κύκλο για να δεις τις αντίστοιχες πληροφορίες.

Δραστηριότητα 2.

Κρυπτόλεξο!

Τώρα κάνε κλικ στα μπλε γράμματα: <https://blogs.sch.gr/annaaios/psifiaka-senaria/>

Έπειτα κάνε κλικ στο κείμενο:

■ **Κρυπτόλεξο: Ολυμπιακοί Αγώνες στην Ελλάδα, Γ' και Δ' τάξεις**

Κάνε κλικ στο κουμπί



Οι λέξεις είναι γραμμένες οριζόντια, κάθετα και διαγώνια! Έχεις 5 ζωές και 5 λεπτά για να βρεις όλες τις λέξεις. Όταν τελειώσεις μπορείς να ξαναπαίξεις πατώντας το «Ξεκίνησε ξανά» ή να δεις την θέση σου πατώντας το κουμπί «Κατάταξη»

ΤΟ ΠΑΙΧΝΙΔΙ ΟΛΟΚΛΗΡΩΘΗΚΕ	
Βαθμολογία	Χρόνος
11	2:41
Κατάταξη	
Εμφάνιση απαντήσεων	
Ξεκίνησε ξανά	

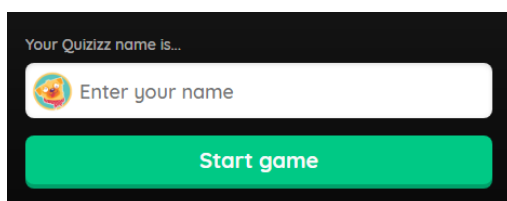
Δραστηριότητα 3.

Παιχνίδι - κουίζ!

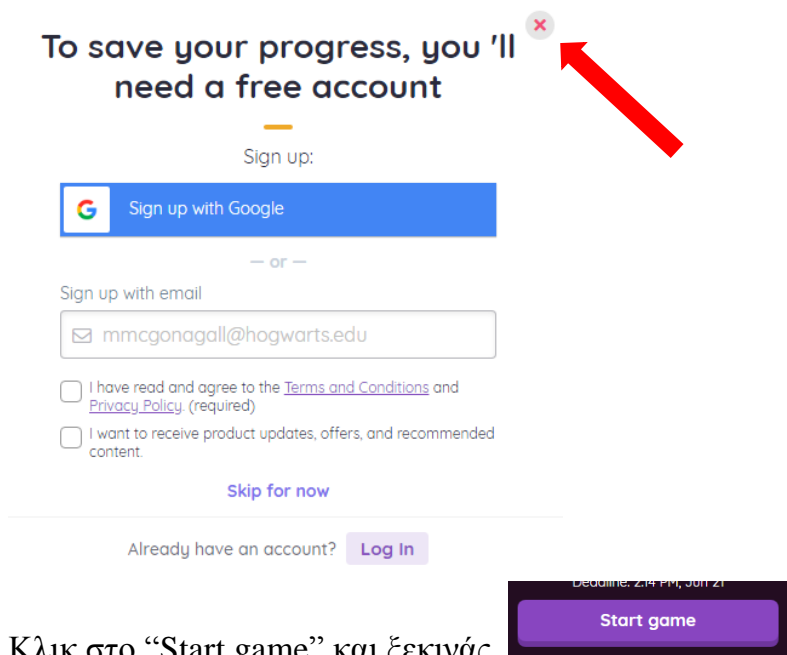
Κάνε κλικ στα μπλε γράμματα: <https://blogs.sch.gr/annaaios/psifiaka-senaria/>
Έπειτα επίλεξε, κάνε κλικ, στο κείμενο

■ Κουίζ για τους Ολυμπιακούς Αγώνες στην Ελλάδα. Γ' και Δ' τάξεις

Ανοίγει το κουίζ και σου ζητάει πρώτα να συμπληρώσεις το όνομά σου “Enter your name” και έπειτα κάνεις κλικ στο “Start”



Αν εμφανιστεί η παρακάτω εικόνα στην οθόνη κάνε κλικ στο κόκκινο x πάνω δεξιά, όπως δείχνει το κόκκινο βέλος.



Κλικ στο “Start game” και ξεκινάς.

Σε μία μόνο ερώτηση, όπου έχει πολλές σωστές απαντήσεις, θα χρειαστεί να πατήσεις το Submit που βρίσκεται κάτω δεξιά για να συνεχίσεις.
Μπορείς να παίξεις το κουίζ πολλές φορές.

Καλή επιτυχία!!!

Οι γυμνάστριές σας
Άννα και Χρυσή

