



Δ' Δημοτικού: Φρούτα! Αυτή την εβδομάδα αγαπημένοι μου μαθητές θα μελετήσουμε κάποιους πίνακες ζωγραφικής με φρούτα- νεκρή φύση που δημιούργησε ο Κολομβιανός καλλιτέχνης **Φερνάντο Μποτέρο** (Fernando Botero, 19 Απριλίου 1939).




αχλάδι, 1976


Ο **Φερνάντο Μποτέρο** θεωρείται ένας από τους πιο πετυχημένους καλλιτέχνες της Λατινικής Αμερικής, του οποίου η φήμη έχει εδραιωθεί σε παγκόσμια κλίμακα. Το έργο του ξεχωρίζει για τις παραμορφωμένες διαστάσεις των αντικειμένων που απεικονίζει και για τις ογκώδεις και ευτραφείς ανθρώπινες μορφές του.



καλάθι με φρούτα, 1973



νεκρή φύση με πορτοκαλάδα, 1987




νεκρή φύση με καρπούζια, 1974



νεκρή φύση με πορτοκάλια που πέφτουν, 1978, λάδι σε καμβά




νεκρή φύση με καρπούζια, 1992, λάδι σε καμβά



νεκρή φύση με φρούτα, λάδι σε καμβά



νεκρή φύση με φρούτα και στάμνα, 1973, λάδι σε καμβά



καρπούζια, 1998, λάδι σε καμβά



νεκρή φύση, λάδι σε καμβά

Ο όρος **νεκρή φύση** περιγράφει ένα έργο τέχνης που απεικονίζει συνήθως μία σύνθεση από άψυχα αντικείμενα, που μπορεί να είναι είτε φυσικά, όπως τρόφιμα, λουλούδια ή νεκρά ζώα, είτε τεχνητά, όπως βάζα, διάφορα σκεύη ή βιβλία.

Παιδιά παρατηρήστε καλά τους παραπάνω πίνακες και ζωγραφίστε το δικό σας πίνακα με φρούτα έχοντας τους ως έμπνευση! Χρησιμοποιήστε ότι υλικό επιθυμείτε!

Θα περιμένω τις δημιουργίες σας εδώ: dtheoni@sch.
Καλές δημιουργίες!

- ο Πηγές: <https://el.wikipedia.org/wiki/%CE%A6%CE%B5%CF%81%CE%BD%CE%AC%CE%BD%CF%84%CE%BF%CE%9C%CF%80%CE%BF%CF%84%CE%AD%CF%81%CE%BF>
- ο <https://el.wikipedia.org/wiki/%CE%9D%CE%B5%CE%BA%CF%81%CE%AE%CF%86%CF%8D%CF%83%CE%B7>
- ο <https://www.wikiart.org/en/fernando-botero/all-works#!#filterName:all-paintings-chronologically,resultType:masonry>
- ο http://www.all-art.org/art_20th_century/botero3.html