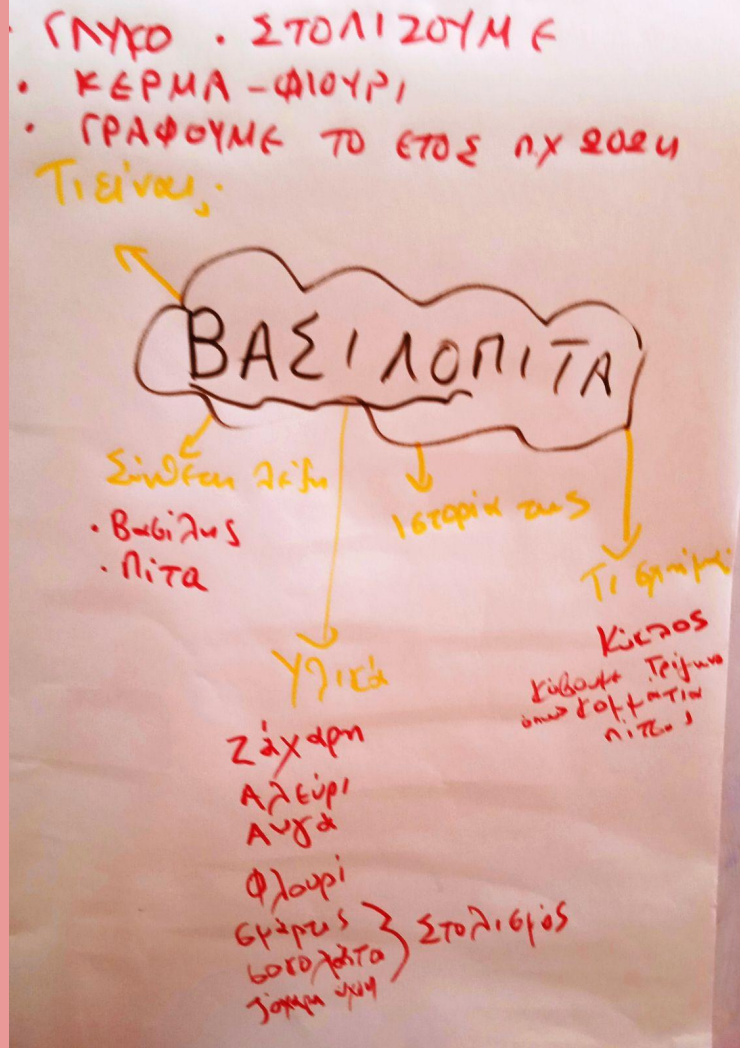


ΒΑΣΙΛΟΠΙΤΑ

Τα παιδιά είχαν πληροφορηθεί για την κοπή της βασιλόπιτας.

“Τι σου έρχεται στο μυαλό ακούγοντας τη λέξη βασιλόπιτα;”

Καταγράψαμε τις απόψεις των παιδιών σε εννοιολογικό χάρτη.



Η ιστορία της


Σε ποιον θα τύχει το φλουρί;

Γιατί κόβουμε βασιλόπιτα την πρώτη μέρα του χρόνου
και κρύβουμε μέσα ένα φλουρί;

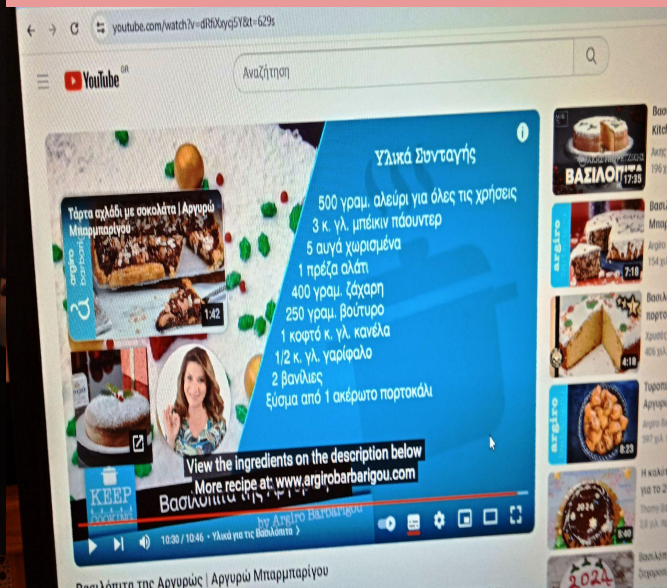
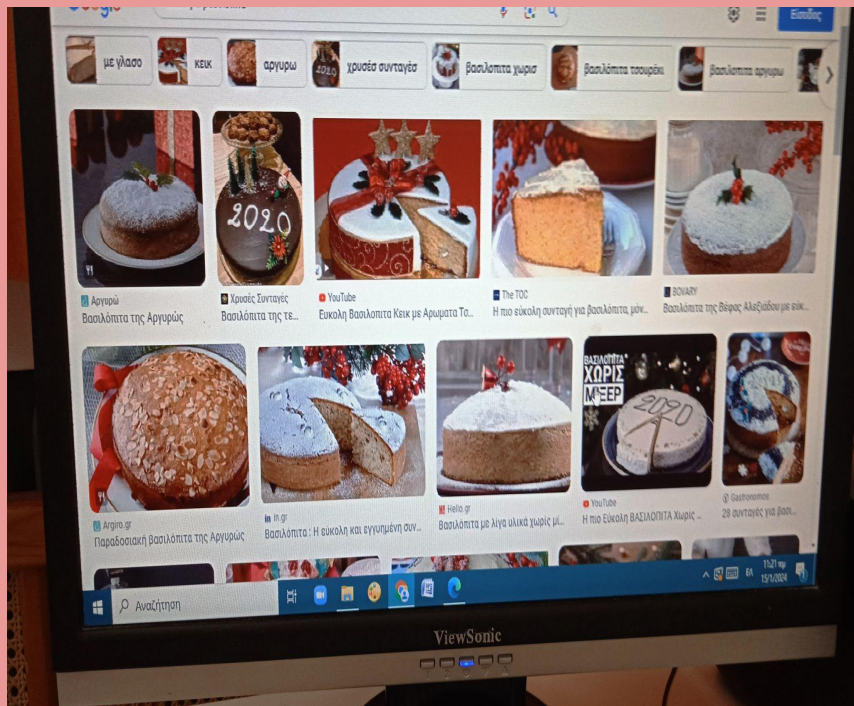

Έθιμο παλιό που ξεκίνησε από τον Άγιο Βασίλειο της
Καισαρείας.

Διαβάσαμε την ιστορία της στον παρακάτω σύνδεσμο:

<https://www.slideshare.net/eirmatth/ss-43359314>



Για να επαληθεύσουμε αν όλα αυτά που ξέραμε ήταν σωστά ψάξαμε στο διαδίκτυο πληροφορίες για την βασιλόπιτα, τι σχήμα έχει, την διακόσμησή της, τι γράφουμε επάνω, από ποια υλικά είναι φτιαγμένη, κ.ά. Είδαμε εικόνες και συνταγές και συγκρίναμε.




Και να, ήρθε η ώρα να κόψουμε και εμείς τη βασιλόπιτά μας.



Ευχαριστούμε πολύ τον Σύλλογο Γονέων για τη βασιλόπιτα και το δωράκι για την τυχερή της χρονιάς.



Στη συνέχεια, δουλέψαμε το παρακάτω φύλλο εργασίας φτιάχνοντας τη δική μας βασιλόπιτα και βρήκαμε το φλουρί με τη μέθοδο του Φροτάζ.



Η ημέρα της βασιλόπιτας έκλεισε με ένα παιχνίδι που μας ενθουσίασε πολύ! Παίζεται όπως το γνωστό παιχνίδι:

“Πούν’το, πούν’το το δαχτυλίδι”.

Τα παιδιά ξάπλωσαν κάτω κάνοντας ένα κύκλο ενώνοντας τα πόδια τους. Ήταν τα κομμάτια της βασιλόπιτας.

Κρύψαμε το φλουρί κάτω από ένα παιδί και ένα άλλο παιδί έπρεπε να μαντέψει που ήταν κρυμμένο το φλουρί καθώς όλοι μαζί τραγουδούσαν:

“Πούν’το, πούν’το το φλουράκι

Ψάξε, ψάξε δε θα το βρεις,

δε θα το βρεις, δε θα το βρεις

το φλουράκι που ζητείς”.





