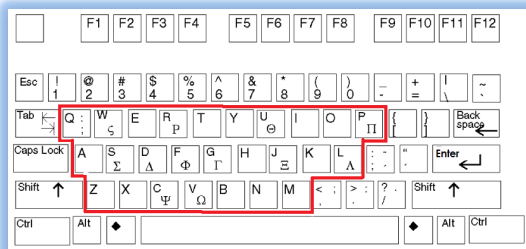


## Χρησιμοποιώντας το πληκτρολόγιο

Το πληκτρολόγιο χρησιμοποιείται για να γράφουμε κείμενο στον υπολογιστή. Αποτελείται από πλήκτρα (δηλαδή κουμπιά) με γράμματα και αριθμούς. Κάποια πλήκτρα έχουν γραμμένα πάνω τους και κάποιες λέξεις στα αγγλικά όπως Enter.

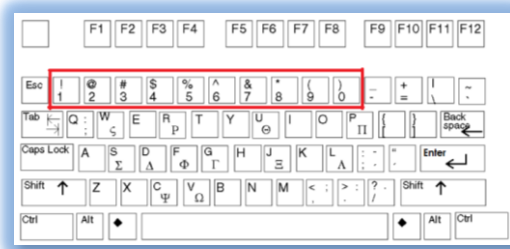
### Πλήκτρα με γράμματα

Χρησιμοποιούμε τα πλήκτρα αυτά για να γράφουμε λέξεις.




### Πλήκτρα με αριθμούς

Χρησιμοποιούμε τα πλήκτρα αυτά για να γράφουμε αριθμούς.



### Ειδικά πλήκτρα

Αυτά τα πλήκτρα, τα οποία έχουν πάνω τους λέξεις ονομάζονται ειδικά πλήκτρα. Χρησιμοποιούνται για ειδικές εργασίες όπως π.χ. να κατέβουμε στην κάτω γραμμή.



### Το πλήκτρο διαστήματος

Το πλήκτρο αυτό βρίσκεται στο κάτω μέρος του πληκτρολογίου. Το χρησιμοποιούμε για να αφήνουμε κενά ανάμεσα στις λέξεις



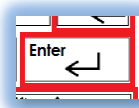
### Το πλήκτρο Backspace

Χρησιμοποιούμε αυτό το πλήκτρο για να σβήσουμε ένα γράμμα που έχουμε γράψει.



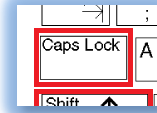
### Το πλήκτρο Enter

Χρησιμοποιούμε αυτό το πλήκτρο για να κατέβουμε στην αρχή της επόμενης γραμμής.



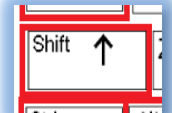
## Το πλήκτρο Caps Lock

Χρησιμοποιούμε αυτό το πλήκτρο για να βάζουμε κεφαλαία. Πατήστε το πλήκτρο Caps Lock μία φορά, για να πληκτρολογείτε όλα τα γράμματα κεφαλαία. Πατήστε το πλήκτρο Caps Lock ξανά, για να ξανααγυρίσετε στα μικρά γράμματα.




## Το πλήκτρο Shift

Χρησιμοποιούμε αυτό το πλήκτρο για να βάζουμε κεφαλαία αλλά και για άλλες λειτουργίες. Πατήστε το πλήκτρο Shift σε συνδυασμό με κάποιο γράμμα για να πληκτρολογήσετε ένα κεφαλαίο γράμμα. Πατήστε το πλήκτρο Shift σε συνδυασμό με κάποιο άλλο πλήκτρο, για να πληκτρολογήσετε το σύμβολο που εμφανίζεται στο επάνω μέρος του πλήκτρου.



### Παρατήρηση 1:

Στην παρακάτω εικόνα, χρωμάτισε το πλήκτρο Enter κόκκινο, το πλήκτρο CapsLock, μπλε, το πλήκτρο Shift πράσινο και όλα τα πλήκτρα με γράμματα κίτρινα.



### Παρατήρηση 2:

Στην παρακάτω εικόνα, χρωμάτισε πλήκτρα για να γραφτεί η λέξη Υπολογιστής.

