



ΕΚΠΑΙΔΕΥΤΙΚΟ ΥΛΙΚΟ

ΕΒΔΟΜΑΔΑ ΑΣΥΓΧΡΟΝΗΣ ΕΚΠΑΙΔΕΥΣΗΣ: **22/02/2021** έως **26/02/2021**

ΚΥΚΛΟΣ Α΄

ΓΡΑΜΜΑΤΙΣΜΟΣ: ΠΛΗΡΟΦΟΡΙΚΟΣ


ΕΚΠΑΙΔΕΥΤΙΚΟΣ: Γιάννης Παπαγιαννακέλης

ΕΚΠΑΙΔΕΥΟΜΕΝΟΣ/Η: _____


Αποστολή ηλεκτρονικού μηνύματος - ανακεφαλαίωση

Αυτή την εβδομάδα, θα ήθελα να μου στείλετε ένα μήνυμα (χωρίς να απαντήσετε σε κάποιο που θα στείλω εγώ) με έναν από τους παρακάτω τρόπους :

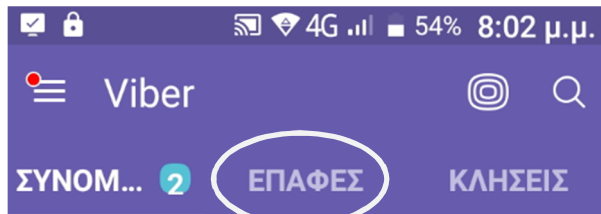
με **mail** (αναφερθήκαμε εκτενώς στα προηγούμενα μαθήματα)

ή με **messenger** : Για όσους δεν είναι εξοικειωμένοι, κλικ στο εικονίδιο με τον κεραυνό () στη σελίδα του facebook στον υπολογιστή ή το κινητό μας (η εικόνα είναι από υπολογιστή), ή κλικ κατευθείαν στην εφαρμογή messenger με το ίδιο εικονίδιο στο κινητό μας. Κατόπιν επιλέγουμε τον παραλήπτη και στέλνουμε το μήνυμα.

ή με **viber** : (θα χρειαστεί να με προσθέσετε στις επαφές σας) Ακολουθήστε τα παρακάτω βήματα:



1. κλικ στο εικονίδιο του Viber
2. κλικ στην προσθήκη επαφής κάτω δεξιά
3. Στην εικόνα που εμφανίζεται εισάγετε τον αριθμό μου (6932 782 777, χωρίς κενά) και πατάτε Συνέχεια, ή κλικ στο Σάρωση κωδικού QR και σαρώνετε με την κάμερα του κινητού σας τον κωδικό QR που υπάρχει στο τετράγωνο κάτω δεξιά στη σελίδα.



4. Αφού με προσθέσετε, κάνοντας κλικ στις επαφές με επιλέγετε και κάνετε κλικ στο **Δωρεάν μήνυμα**
5. Πληκτρολογείτε το μήνυμα που θέλετε και κά-

νετε κλικ στο κουμπί  δεξιά

Στο μήνυμα που θα στείλετε θα λέτε :

- Το όνομά σας
- Όλα ο.κ.
- Χρησιμοποιώ επίσης και το mail ή το messenger ή κάποιο άλλο μέσο επικοινωνίας.

Το στείλατε ; Ναι / Όχι

Εάν όχι τι σας δυσκόλεψε ;

.....

.....

.....

