

Χριστουγεννιάτικες δραστηριότητες



@Kindergarten_classroom

ΟΡΟΙ ΧΡΗΣΗΣ

Το παρακάτω υλικό έχει δημιουργηθεί από τον λογαριασμό [@Kindergarten_classroom](#) και διατίθεται για προσωπική χρήση στο σχολείο, στο σπίτι είτε σε ειδικό κέντρο.

Σας ευχαριστώ πολύ που επιλέξατε να το κατεβάσετε και ελπίζω να σας φανεί χρήσιμο!

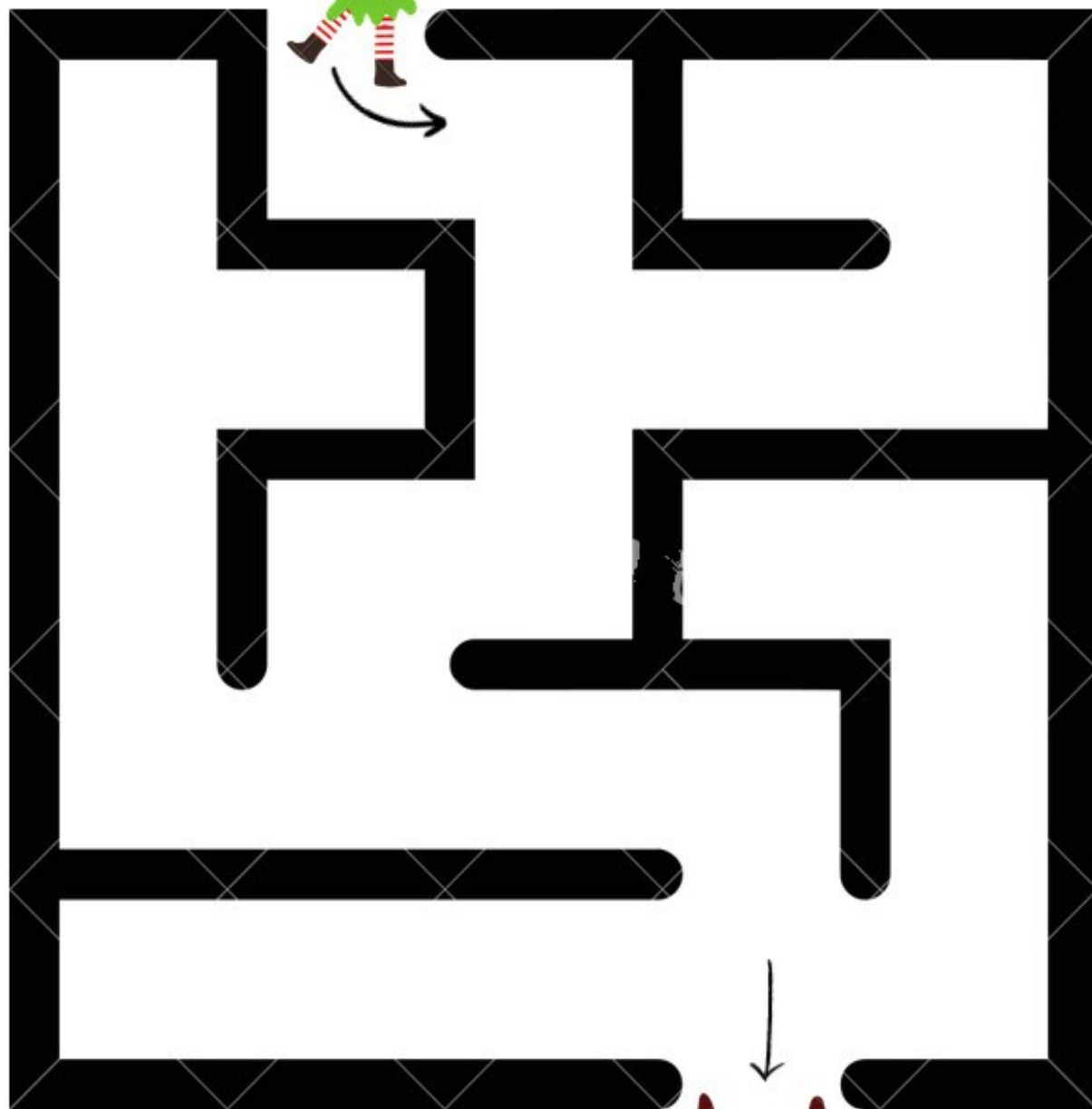
Θα χαρώ πολύ να μου στείλετε κάποια φωτογραφία αν το χρησιμοποιήσετε.

Μπορείτε να με βρείτε στο




[@Kindergarten_classroom](#)

Χριστούγεννα: Βοήθησε το ξωπικό να βρει τον δρόμο για να φτάσει στον Ρούντολφ.




Χριστούγεννα: Μέτρησε πόσες εικόνες βλέπεις σε κάθε κουτάκι και σημείωσε τον σωστό αριθμό.

		
1	2	3

		
2	3	4

		
4	3	5

		
4	3	5


Χριστούγεννα: Μέτρησε πόσες εικόνες βλέπεις σε κάθε κουτάκι και σημείωσε τον σωστό αριθμό.



6

4

5



4

2

3



3

5

4



2

1

4

Χριστουγεννιάτικο Κρυπτόλεξο: Προσπάθησε να βρεις τις λέξεις των παρακάτω εικόνων μέσα στο κουτί με τα γράμματα.



ΕΛΑΤΟ



ΤΑΡΑΝΔΟΣ



ΔΩΡΟ



ΚΑΜΠΑΝΕΣ

Α	Α	Ε	Λ	Α	Τ	Ο	Α
Α	Β	Γ	Δ	Ε	Ζ	Η	Θ
Τ	Α	Ρ	Α	Ν	Δ	Ο	Σ
Α	Β	Γ	Α	Δ	Ω	Ρ	Ο
Α	Υ	Α	Υ	Α	Υ	Α	Υ
Κ	Α	Μ	Π	Α	Ν	Ε	Σ

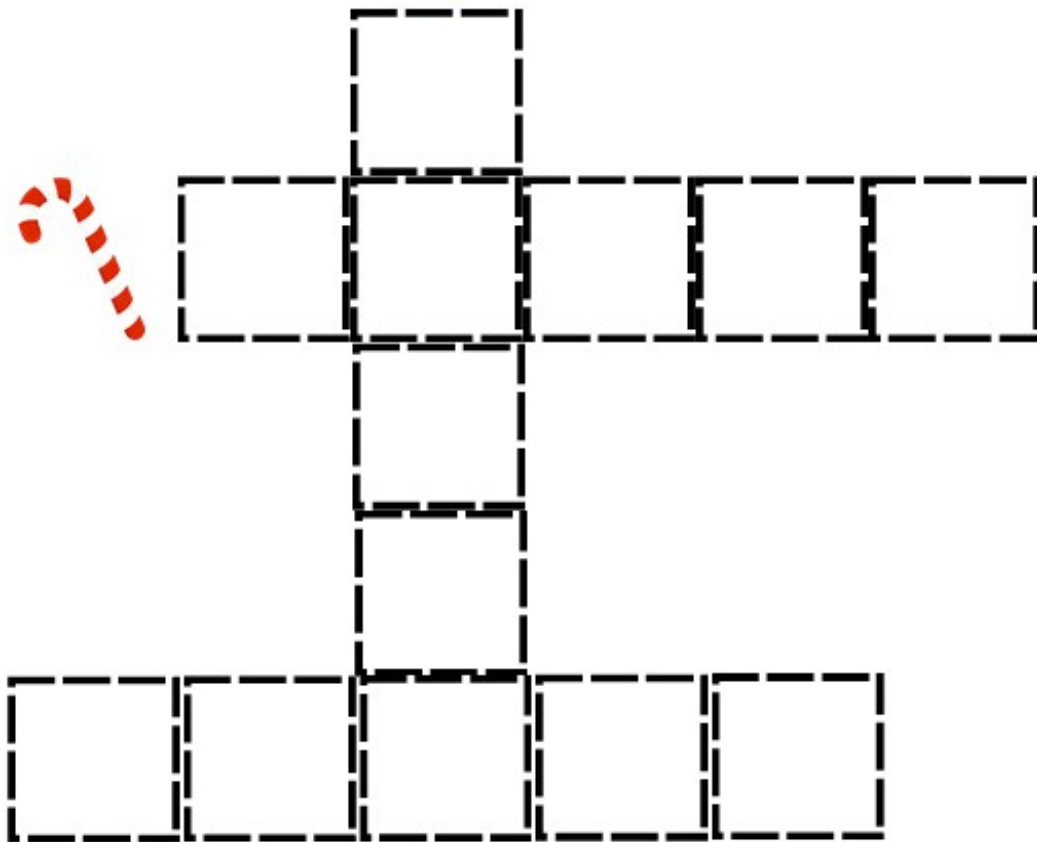
Χριστουγεννιάτικο Σταυρόλεξο: Συμπλήρωσε το σταυρόλεξο σύμφωνα με τις λέξεις κάτω από τις εικόνες.



ΕΛΑΤΟ















ΓΛΥΚΟ

ΜΠΟΤΑ



Χριστουγεννιάτικο μυστήριο: Ποια λέξη σχηματίζουν οι παρακάτω εικόνες;
Για να βρεις τα σωστά γράμματα θα σε βοηθήσουν οι εικόνες κάτω από τη γραμμή.

													
---	---	---	---	---	---	---	--	---	---	---	---	---	--

																							
A	B	Γ	Δ	Ε	Ζ	Η	Θ	Ι	Κ	Λ	Μ	Ν	Ξ	Ο	Π	Ρ	Σ	Τ	Υ	Φ	Χ	Ψ	Ω

Χριστούγεννα: Κοίταξε προσεκτικά τις εικόνες τράβηξε μια γραμμή
για να τις ενώσεις με τη σκιά τους.




Χριστούγεννα: Κοίταξε προσεκτικά την εικόνα αριστερά, βρες και κύκλωσε εκείνη με την οποία είναι ίδιες δεξιά.



Χριστούγεννα: Ένωσε κάθε εικόνα με το αρχικό της γράμμα.



X
P
I
S
T
O
Y
T
E
N
N
A





2023



1. Βρες και κύκλωσε το 2023 όσες φορές το βλέπεις σωστά γραμμένο.

2022

2023

2203

2023

2032

2023

2023

2020

2323

2023

2023

2023

2. Σειρά σου να γράψεις μόνο σου το 2023 μέσα στα κουτάκια.

