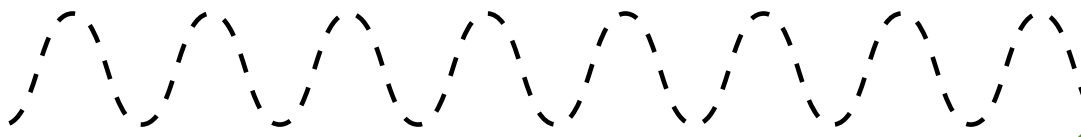
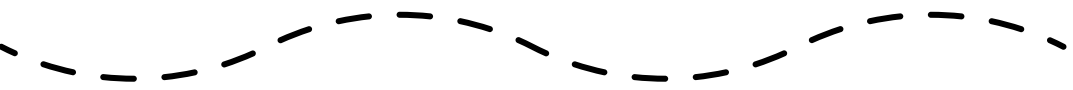


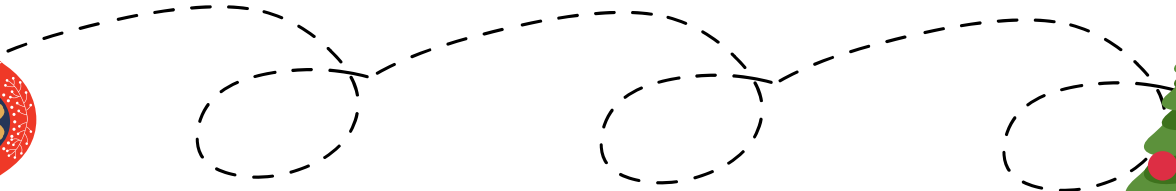


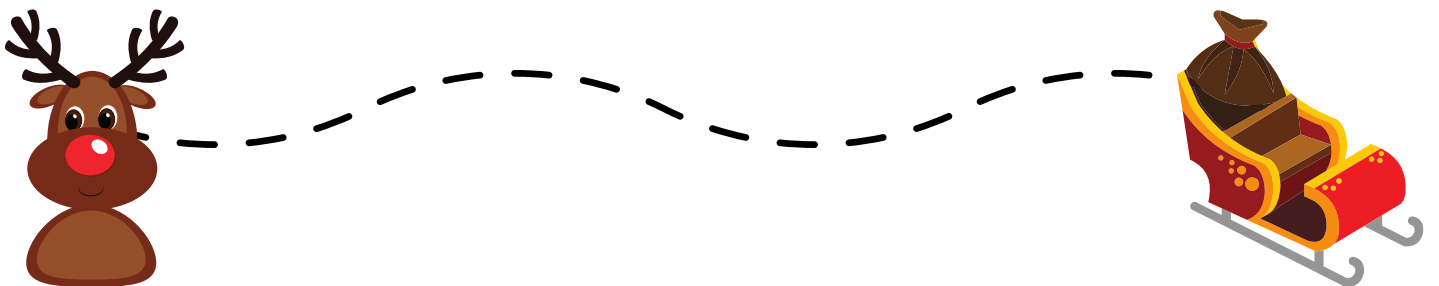
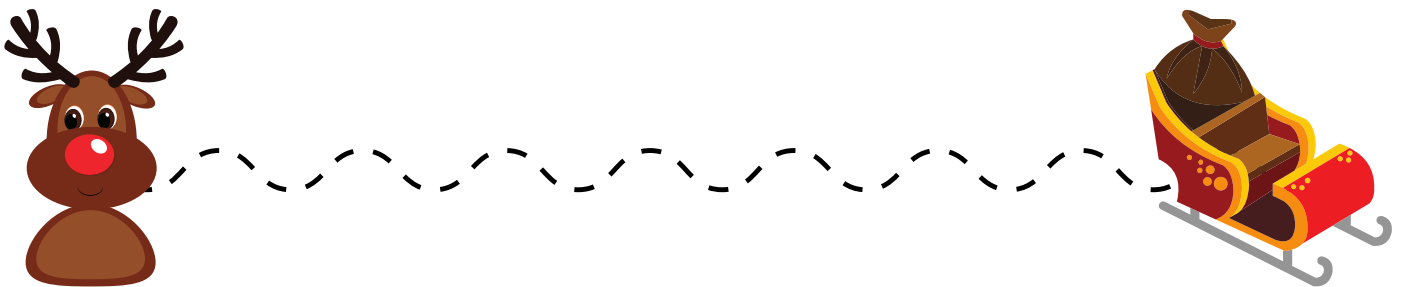
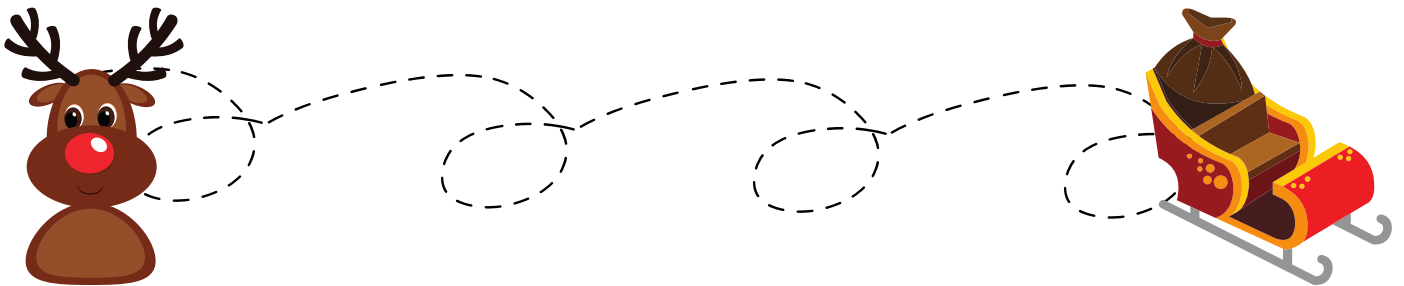
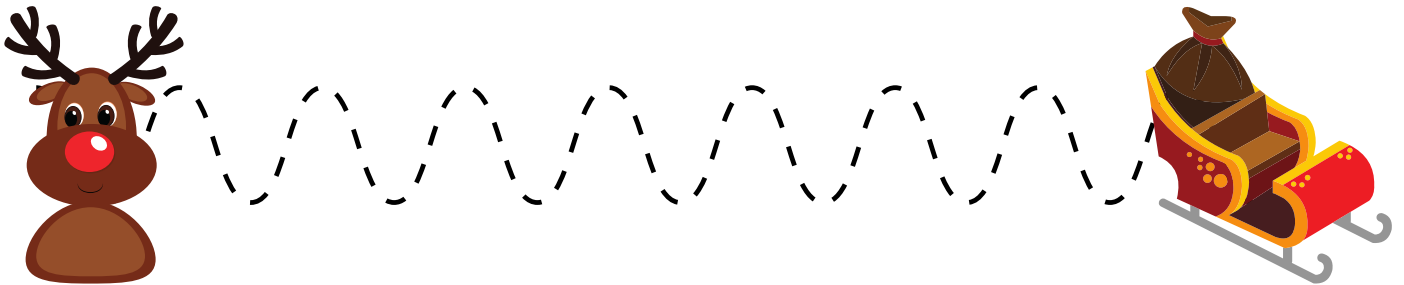
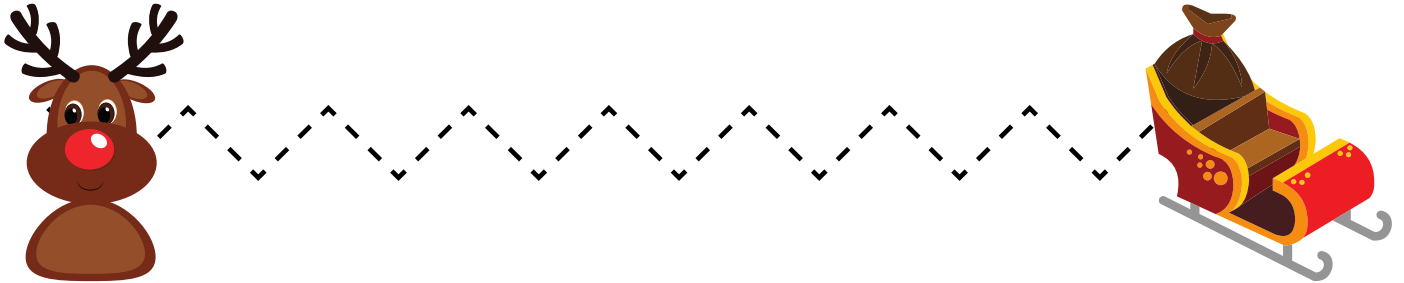
**Χριστουγεννιάτικο  
Τετράδιο Δραστηριοτήτων  
για παιδιά!**

[learningcornerandcrafts.com](http://learningcornerandcrafts.com)

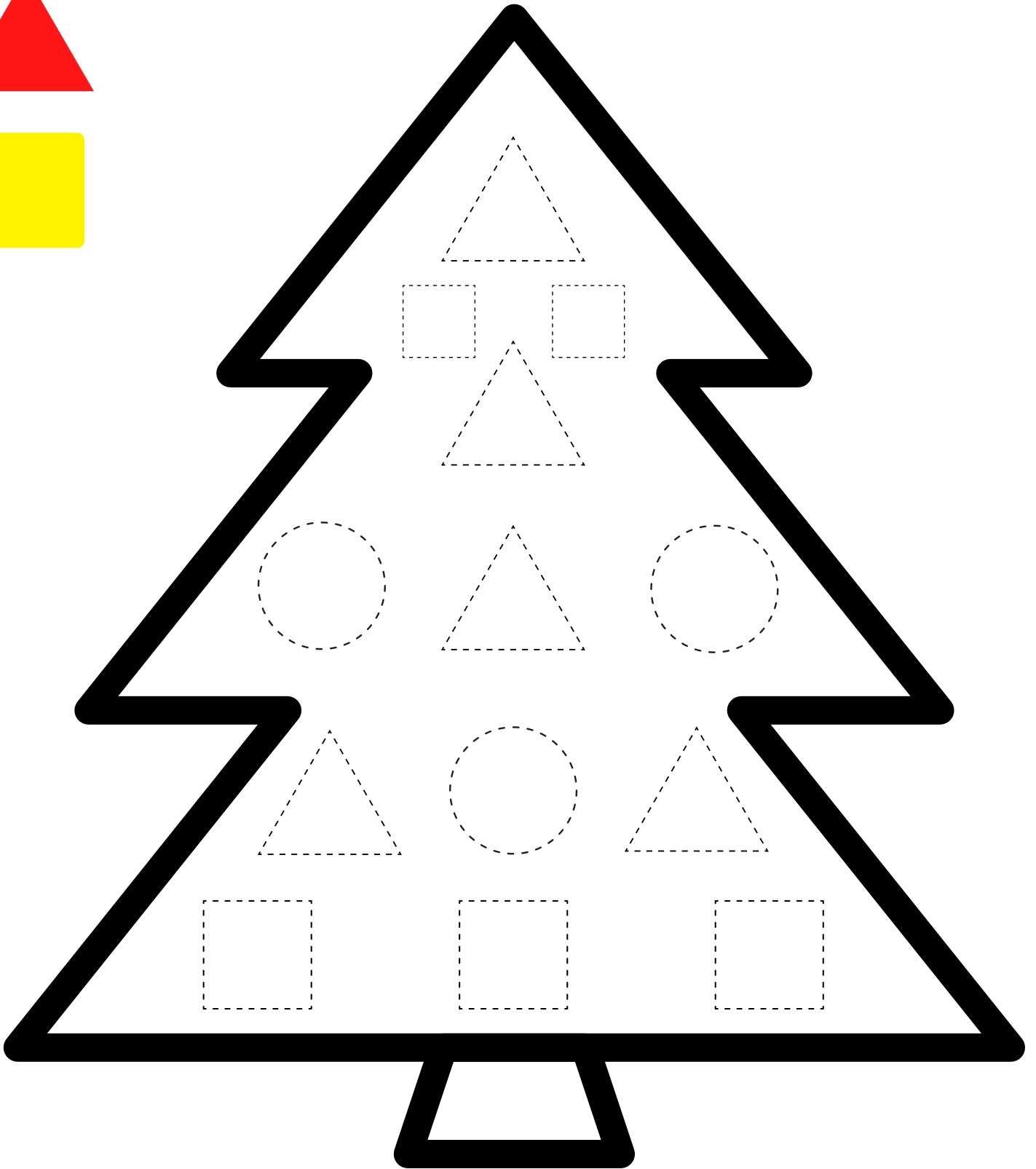


Ένωσε τις γραμμές με το μολύβι σου.



Ένωσε τις γραμμές με το μολύβι σου.



Ζωχράψιβε τα γεωμετρικά εχήματα στο  
χρϊστουγεννιάτικο δέντρο.



Παρατήρησε τα σχήματα στα καρτελάκια των δώρων και μετά ζωγράψιέ τα.










Ένωσε με μια γραμμή τις κάλτσες  
που έχουν το ίδιο χρώμα.



Ένωσε με μια γραμμή τα δώρα που έχουν το ίδιο χρώμα.

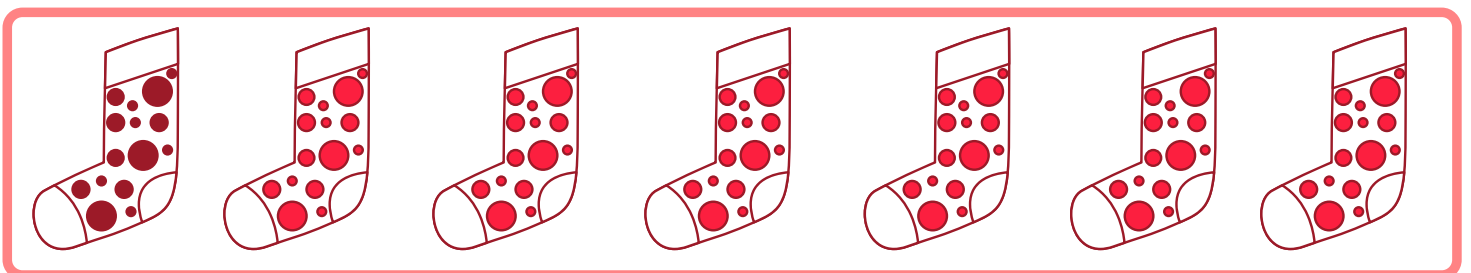


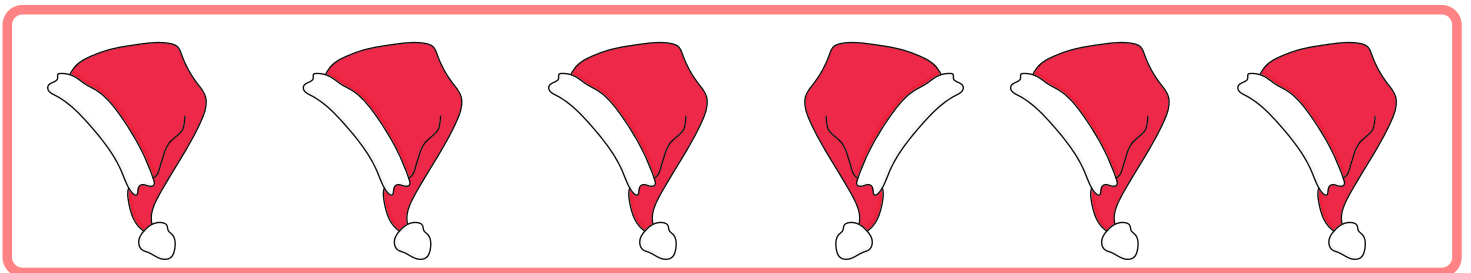



Ένωσε τα ζευγάρια.





Κύκλωσε το διαφορετικό.




Σε κάθε πλαίσιο κύκλωσε τα  
δύο όμοια.






Βοήθησε τον Άγιο Βασίλη  
να πάει στο έλκηθρό του!




Βοήθησε τον Ρούντολφ  
να βρει τον φίλο του!



Κόψε και τοποθέτησε τα  
χριστουγεννιάτικα δέντρα στη σειρά  
από το μικρότερο στο μεγαλύτερο.



Κόψε και τοποθέτησε τις  
χριστουγεννιάτικες μπάλες στη σειρά  
από τη μεγαλύτερη στη μικρότερη.



Μέτρα πόσα είναι και χρωμάτισε τον  
αντίστοιχο αριθμό.




2

1

3

0



6

4

7

5




5

4

3

6



2

3

5

1

Μέτρα πόσα είναι και χρωμάτισε τον  
αντίστοιχο αριθμό.




8

7

9

6




4

3

6

5




5

4

3

6



2


3

8

7



Μέτρα πόσα είναι και χρωμάτισε τον  
αντίστοιχο αριθμό.




10

11

12

13

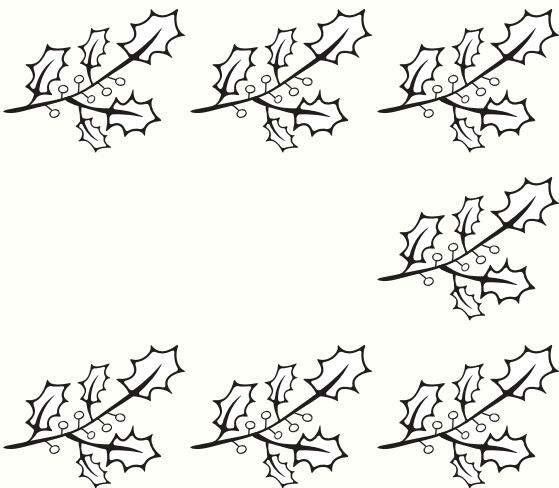


7

3

8

5




5

7

8

6



2

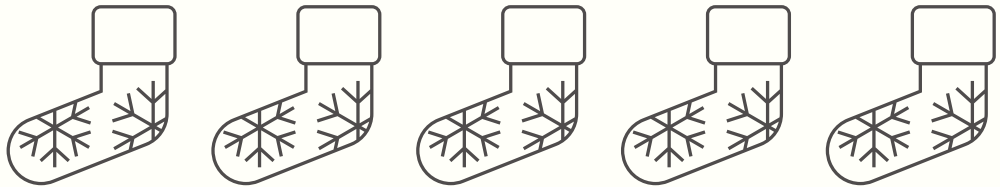
3

5

4

Σε κάθε σειρά χρωμάτισε τόσα στοιχεία  
όσα δηλώνει και ο αντίστοιχος αριθμός.


2




1




6



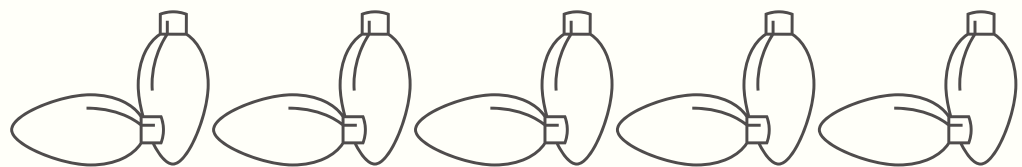
3




7



9



4




Σε κάθε σειρά χρωμάτισε τόσα στοιχεία  
όσα δηλώνει και ο αντίστοιχος αριθμός.


4



3



1




6




2



8









5



Μέτρα πόσα είναι και γράψε το στο  
αντίστοιχο κουτάκι.



Συμπλήρωσε τους αριθμούς που λείπουν.



1		3	4	
6		8		

1	2			5
		8		

		3		
	7			10



	2		4	
6				

	2			5
6				

Κάνε τις προσθέσεις και χρωμάτισε τις χριστουγεννιάτικες μπάλες με το χρώμα που βλέπεις στο αποτέλεσμα.

Κόκκινο:  $2+2=$



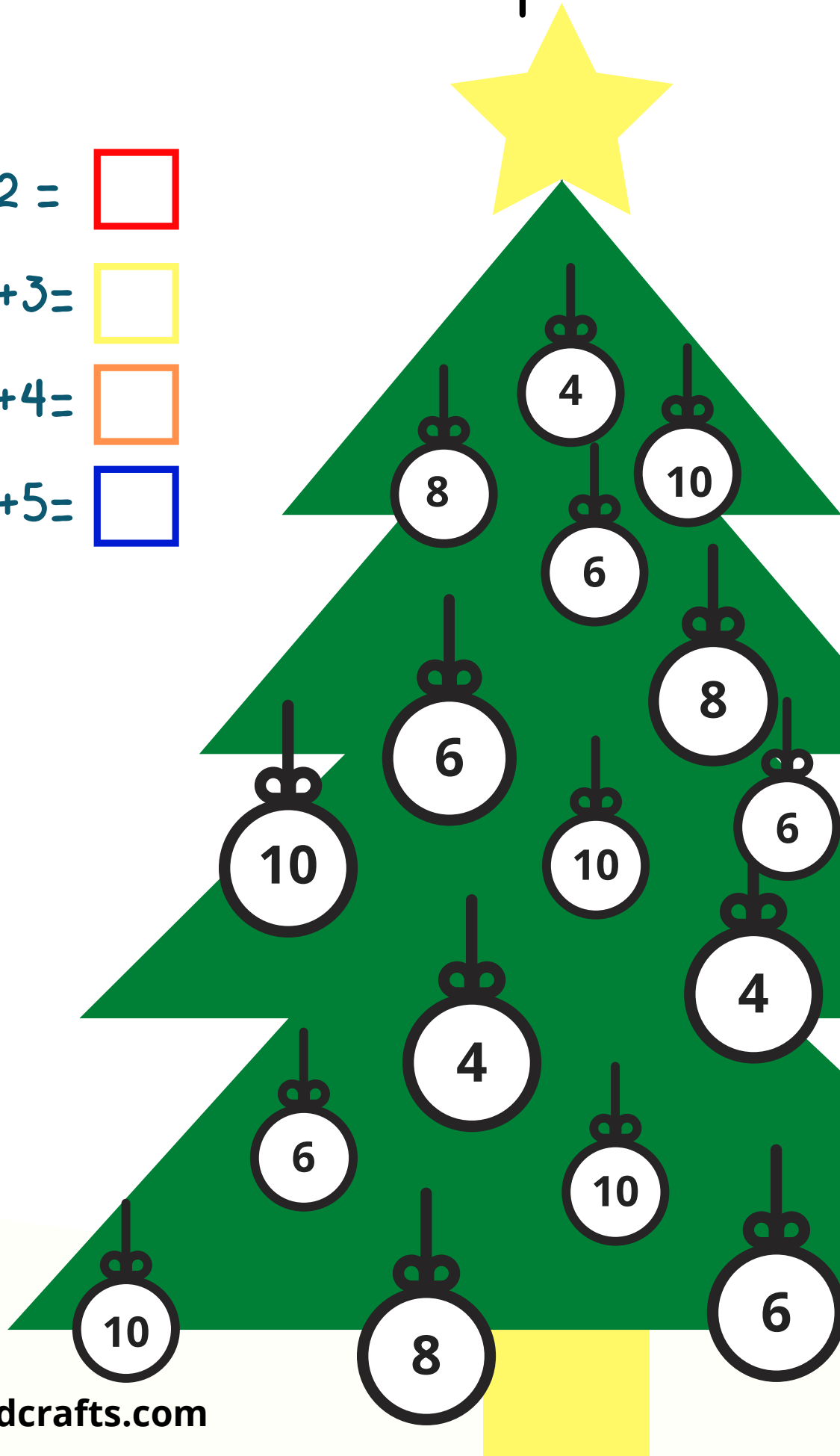
Κίτρινο:  $3+3=$



Πράσινο:  $4+4=$



Μπλε:  $5+5=$



# Λύσε το Sudoku:

το ζητούμενο είναι να τοποθετήσεις τους αριθμούς από το 1 ως το 4 στα τετραγωνάκια αυτά, έτσι ώστε ο κάθε αριθμός να εμφανίζεται μία μόνο φορά σε κάθε γραμμή, στήλη και κουτί.

3			
	4	1	
1			
4			


Ζωγράφισε το αγαπημένο  
σου παιχνίδι!



Προσπάθησε να σχηματίσεις το  
Χριστουγεννιάτικο δέντρο.



Χρωμάτισε την εικόνα!




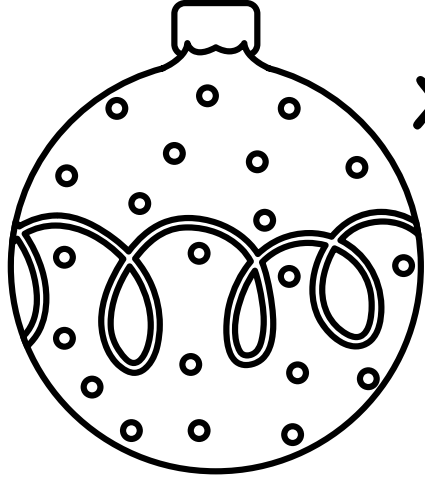
Προσπάθησε να χρωματίσεις τα στοιχεία της  
εικόνας μέσα στις γραμμούλες τους!




Προσπάθησε να  
χρωματίσεις τα στοιχεία  
της εικόνας μέσα στις  
γραμμούλες τους!



Χρωμάτισε την εικόνα!





Το παρόν αρχείο αποτελεί πνευματική  
ιδιοκτησία του blog  
[LearningCornerandCrafts.com](http://LearningCornerandCrafts.com)  
και προορίζεται μόνο για προσωπική χρήση.

ΑΠΑΓΟΡΕΥΕΤΑΙ η αναδημοσίευση, η  
αναπαραγωγή, ολική, μερική ή περιληπτική  
απόδοση του περιεχομένου του παρόντος,  
χωρίς προηγούμενη γραπτή άδεια.

Για οτιδήποτε θελήσετε παρακαλώ πολύ  
επικοινωνήστε μαζί μου στο  
[learningcornerandcrafts@gmail.com](mailto:learningcornerandcrafts@gmail.com)