

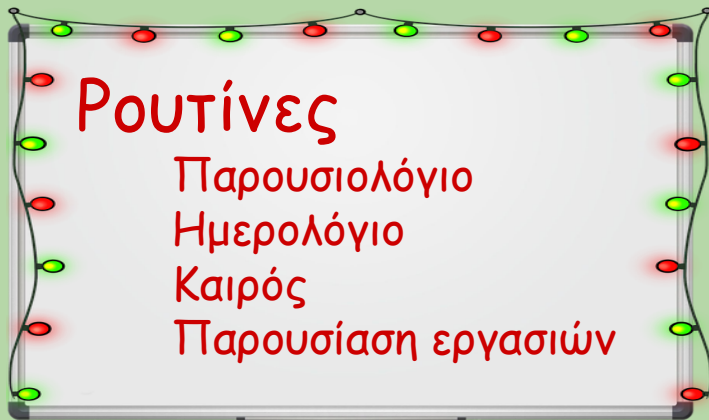
# 32ο Νηπιαγωγείο Περιστερίου - 3ο Τμήμα



Παρασκευή 4 Δεκέμβρη 2020

Καλησπέρα παιδιά!!





ΑΓΓΕΛΟΣ

ΑΝΔΡΕΑΣ

ΑΡΤΕΜΙΣ

ΒΑΓΓΕΛΗΣ

ΒΑΣΙΛΗΣ

ΓΙΑΝΝΗΣ

ΓΙΩΡΓΟΣ ΣΑ.

ΓΙΩΡΓΟΣ ΣΤ.

ΔΑΝΑΗ

ΔΙΟΝΥΣΗΣ

ΕΥΓΕΝΙΑ

ΕΥΔΟΚΙΑ

ΗΛΙΑΝΑ

ΚΡΙΣΤΙΝΑ

ΜΑΛΕΝΑ

ΜΑΡΙΑ Α.


ΜΑΡΙΑ Κ.

ΜΑΡΙΑ Ο.

ΜΑΡΙΑ Τ.

ΤΖΩΡΤΖΙΝΑ

ΧΡΙΣΤΙΝΑ





**ΔΕΥΤΕΡΑ**

**ΤΡΙΤΗ**

**ΤΕΤΑΡΤΗ**

**ΠΕΜΠΤΗ**

**ΣΑΒΒΑΤΟ**

**ΚΥΡΙΑΚΗ**



**ΙΑΝΟΥΑΡΙΟΥ**

**ΦΕΒΡΟΥΑΡΙΟΥ**

**ΣΗΜΕΡΑ ΕΙΝΑΙ**

**ΠΑΡΑΣΚΕΥΗ**

**4**

**ΔΕΚΕΜΒΡΙΟΥ**

**2020**

1	2	3	4	5	6	7	8	9	10	11	12	13	14	15	16	17
18	19	20	21	22	23	24	25	26	27	28	29	30	31			



Τι καιρό έχει σήμερα;



Σήμερα έχει

ΣΥΝΝΕΦΑ



ΗΛΙΟΣ

ΗΛΙΟ



ΒΡΟΧΗ

ΒΡΟΧΗ



ΑΕΡΑΣ

ΑΕΡΑ



ΗΛΙΟΣ ΜΕ ΣΥΝΝΕΦΑ

ΗΛΙΟ ΜΕ ΣΥΝΝΕΦΑ


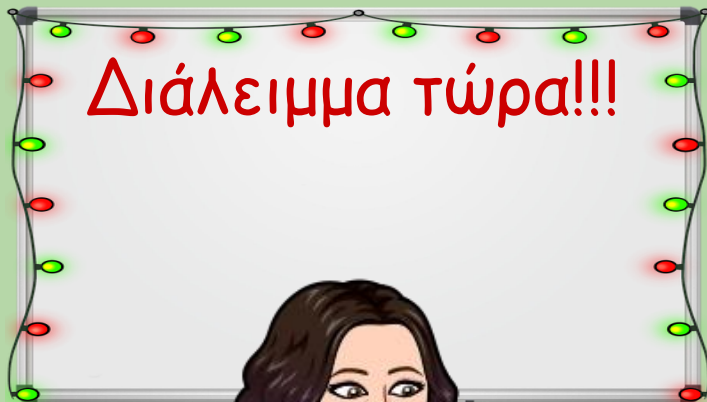


ΧΙΟΝΙ

ΧΙΟΝΙ



Του Δεκέμβρη τα άσπρα φρύδια  
είν' φτιαγμένα από παιχνίδια.





## Τα ρούχα

Πώς γίνονται τα ρούχα

Τακτοποιώ τις κάλτσες μου

- Βρίσκω σχέδια και γραμμές
- Βρίσκω τα όμοια

Ποιος θα φορέσει πιο γρήγορα

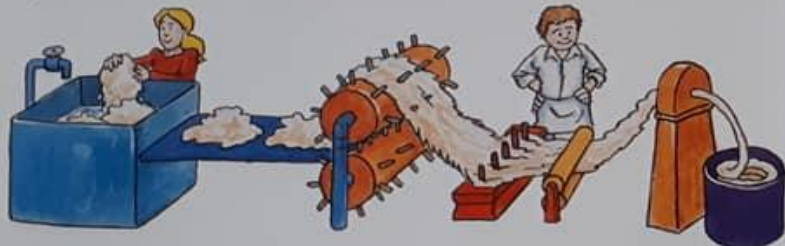




Μαλλί, άρχοντας ζεστός



Την άνοιξη ο κτηνοτρόφος κουρεύει τα πρόβατα, μαζεύει το μαλλί και το πάει στο λαναριστήριο.



Εκεί το πλένουν, το χτενίζουν, το ξεμπλέκουν, το τεντώνουν και το στρίβουν.



Τώρα έχει γίνει ένα μακρύ νήμα που το υφαίνουν, το τυλίγουν σε δέσμες, το βάφουν και το στεγνώνουν.



Οι δέσμες του μαλλιού μεταφέρονται στο υφαντουργείο. Εκεί υφαίνουν τα νήματα και φτιάχνουν υφάσματα.



Με το μαλλί φτιάχνουμε τα χειμωνιάτικα ρούχα, για να μην κρυώνουμε, υφαίνουμε χαλιά και τα στρώνουμε στο σπίτι, για να είναι ζεστό.

## Βαμβάκι, χνούδι λευκό



Ακόμα από τα πολύ πολύ παλιά χρόνια, οι άνθρωποι είχαν βρει τρόπο να υφαίνουν το βαμβάκι. Όμως όλες οι δουλειές γίνονταν με το χέρι κι ήταν πολύ κουραστικό. Σήμερα το μαζεύουν ειδικά μηχανήματα, που αφαιρούν τα φύλλα κι αφήνουν μόνο τις μπαλίτσες του βαμβακιού.



Στο εργοστάσιο βγάζουμε τους σπόρους που είναι μέσα στις μπαλίτσες. Ωρα για πλύσιμο και χτένισμα, πώς αλλιώς θα γίνουν απαλές; Απ' αυτό το θαυματοργό φυτό παίρνουμε αμέτρητα προϊόντα.



Ενα μέρος θα γίνει μαλακό, απορροφητικό νήμα. Μ' αυτό υφαίνουμε δροσερά υφάσματα και ράβουμε καλοκαιρινά ρούχα, εσώρουχα και πετσέτες. Καθαρίζουμε τις πληγές με βαμβάκι και βάζουμε γάζα. Με το νήμα φτιάχνουμε φυτίλια και σχοινιά. Ούτε καν οι σπόροι του βαμβακιού δεν πετιούνται. Τους συμπιέζουμε και παίρνουμε το βαμβακέλαιο. Και δεν φτάνει αυτό. Απ' ό,τι μένει, κάνουμε ζωοτροφές, σαπόνια κι απορροπαντικά.



## Μετάξι, τρυφερή λάμψη



Σχεδόν όλες οι νυχτοπεταλούδες παράγουν μετάξι, μα το καλύτερο το παίρνουμε από τον Άσπρο Μεταξοσκώληκα. Και να πώς γίνεται: η νυχτοπεταλούδα γεννά αυγά, μικρούτσικα σαν το κεφάλι της καρφίτσας. Οι κάμπιες, λαίμαργες, λεπτές μαύρες κλωστήτσες, βγαίνουν απ' τ' αυγά. Μέρα νύχτα τρώνε φρέσκα φύλλα μουριάς. Στο μήνα έχουν μεγαλώσει, το σώμα τους έχει γίνει κιτρινωπό κι επιτέλους σταματούν το φαγητό.



Τότε η κάθε κάμπια αρχίζει να βγάζει απ' το στόμα της μια κλωστή σάλιου και να γυρνάει γύρω γύρω το κεφάλι της. Έτσι υφαίνει ένα σφιχτό κουκούλι γύρω απ' το σώμα της.



Αυτό το σάλιο που σκληραίνεται είναι το μετάξι. Σε τρεις μέρες η κάμπια έχει καταφέρει να κλειστεί εκεί μέσα. Κάθε κουκούλι είναι ενάμισυ χιλόμετρο μεταξωτή κλωστή.

Τώρα, αν αφήναν οι μεταξουργοί τις κάμπιες να μεταμορφωθούν σε χρυσαλίδες και μετά σε πεταλούδες και μετά να τρυπήσουν το κουκούλι και μετά να βγουν έξω, η κλωστή θα καταστρεφόταν. Γι' αυτό λοιπόν βάζουν τα κουκούλια στο φούρνο για να πεθάνουν οι χρυσαλίδες. Ύστερα τα μουσκεύουν σε βραστό νερό για να χαλαρώσουν το νήμα.


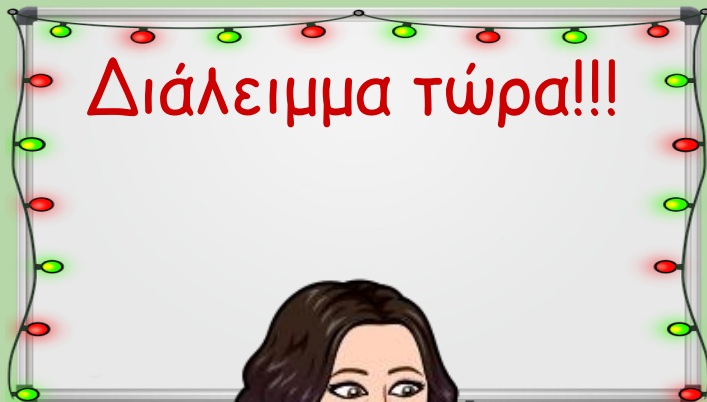


Βρίσκουν την άκρη της κλωστής και τη βάζουν σ' ένα καρούλι. Ένα μηχάνημα ξετυλίγει το κουκούλι και στρίβει το μετάξι από πέντε κουκούλια, για να φτιάξει μία μεταξωτή κλωστή. Ύστερα βάφουν τις κλωστές και υφαίνουν τα πολύτιμα μεταξωτά υφάσματα.



Τρεις χιλιάδες χρόνια οι Κινέζοι κρατούσαν το μυστικό του μεταξιού. Μέχρι που δυο φτωχοί καλόγεροι έκρυψαν αυγά νυχτοπεταλούδας στα μπασιούνια τους κι ήρθαν στην Κωνσταντινούπολη. Το μυστικό του μεταξιού διαδόθηκε σ' ολόκληρη την Ευρώπη.







Ώρα για σινεμά

Ετοιμάζω ποπ – κορν  
Ταινία το γάντι

Κι ακόμα περισσότερες δραστηριότητες  
πατώντας εδώ







### **Αποστολή:**

Φτιάχνω τα γάντια των ονείρων μου!!  
Αποτυπώνω τις παλάμες μου (με την βοήθεια κάποιου μεγάλου) και στολίζω τα γάντια μου με τον ίδιο τρόπο!!

Τα ανεβάζουμε όλα στην e-me  
Θα τα πούμε την Δευτέρα!!! Γεια σας

