


Τ.Π.Ε Α' & Β' ΔΗΜΟΤΙΚΟΥ: ΛΟΓΙΚΗ ΑΚΟΛΟΥΘΙΑ  
ΠΑΣΧΑΛΙΝΕΣ ΔΡΑΣΤΗΡΙΟΤΗΤΕΣ


Για να παίξετε το παιχνίδι λογικής πασχαλινών αυγών: Απομνημονεύστε τη σειρά των τριών αυγών και βρείτε τη διαδρομή που σας επιτρέπει να διασχίσετε το πλέγμα. Μετακινηθείτε περνώντας από τη μια εικόνα στην άλλη, είτε πάνω, είτε κάτω είτε δεξιά ή αριστερά. Δεν μπορείτε να κινηθείτε διαγώνια. Μετά μπορείτε να συνεχίσετε να σχεδιάζετε τα πασχαλινά αυγά και να συνεχίσετε τη λογική σειρά!



Τ.Π.Ε Α' & Β' ΔΗΜΟΤΙΚΟΥ: ΛΟΓΙΚΗ ΑΚΟΛΟΥΘΙΑ  
ΠΑΣΧΑΛΙΝΕΣ ΔΡΑΣΤΗΡΙΟΤΗΤΕΣ


Για να παίξετε το παιχνίδι λογικής κυνήγιου αυγών:

Απομνημονεύστε τη σειρά των 3 εικόνων και βρείτε τη διαδρομή που σας επιτρέπει να διασχίσετε το πλέγμα. Μετακινηθείτε περνώντας από τη μια εικόνα στην άλλη, είτε πάνω, είτε κάτω είτε δεξιά ή αριστερά. Δεν μπορείτε να κινηθείτε διαγώνια.



Τ.Π.Ε Α'Β' ΔΗΜΟΤΙΚΟΥ: ΛΟΓΙΚΗ ΑΚΟΛΟΥΘΙΑ  
ΠΑΣΧΑΛΙΝΕΣ ΔΡΑΣΤΗΡΙΟΤΗΤΕΣ

Οι 3 εικόνες τοποθετούνται με μια πολύ συγκεκριμένη σειρά για να περιγράψουν μια λογική ακολουθία στην ιστορία του νεοσσού: μια κότα, ένα αυγό και κοτοπουλάκι! Αυτός είναι ο κωδικός που σας επιτρέπει να βρείτε τον τρόπο να διασχίσετε το πλέγμα του παιχνιδιού.



Πηγή: <https://teteamodeler.ouest-france.fr>

Μπορείτε, αν θέλετε, να βρείτε περισσότερες Πασχαλινές Δραστηριότητες στο ιστολόγιό μου [blogs.sch.gr/pogonidou](https://blogs.sch.gr/pogonidou)