
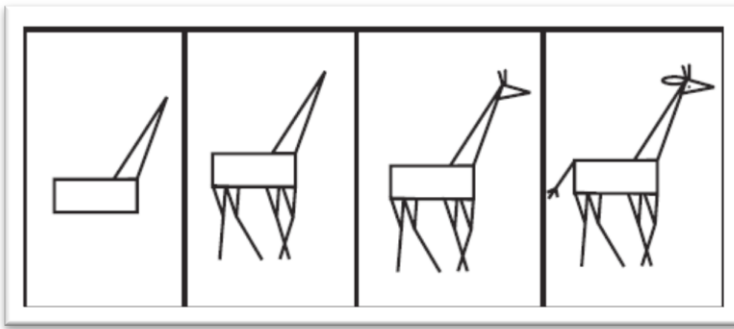


A. Αλγόριθμοι στο Χαρτί


1. Παρακάτω σας δίνω κάποιες δραστηριότητες που κάνουμε το πρωί όταν ξυπνάμε και μέχρι να πάμε στο σχολείο. Βάλτε τις με τη σειρά που τις κάνετε εσείς.

<input type="checkbox"/>	Βάζεις τα παπούτσια σου και φεύγεις για το σχολείο
<input type="checkbox"/>	Τρως πρωινό μαζί με την οικογένεια σου
<input type="checkbox"/>	Κάνεις ντους και φοράς τα ρούχα σου
<input type="checkbox"/>	Βουρτσίζεις τα δόντια σου
<input type="checkbox"/>	Πίνεις ένα ποτήρι γάλα
<input type="checkbox"/>	Ελέγχεις ότι όλα σου τα βιβλία είναι στην τσάντα σου

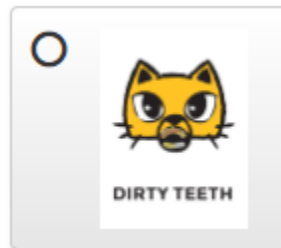

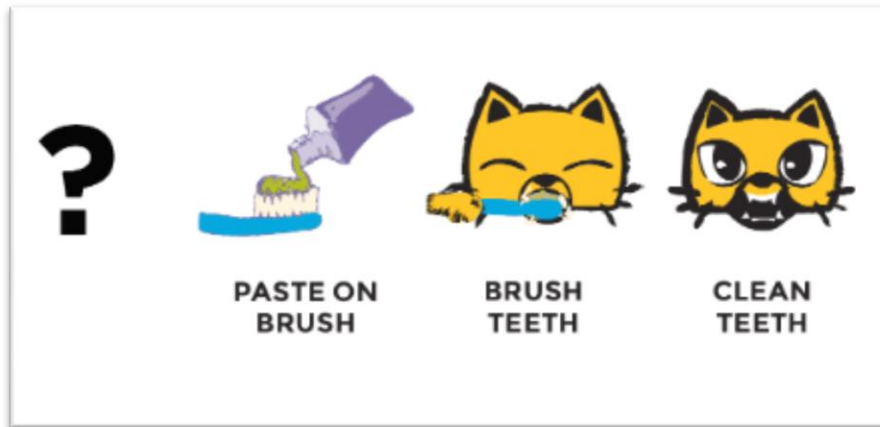
2. Μπορεί να φαίνεται δύσκολη η κατασκευή μιας εικόνας. Παρόλα αυτά γίνεται ευκολότερη αν την σπάσουμε σε απλούστερα βήματα. Για παράδειγμα, μπορούμε να φτιάξουμε μια καμηλοπάρδαλη, βήμα- βήμα, όπως φαίνεται παρακάτω :



Δοκίμασε τώρα να συμπληρώσεις τα κενά στα παρακάτω σχέδια.



3. Ποιο βήμα πρέπει να πάει στην αρχή αυτού του αλγόριθμου;



4. Ποιο βήμα πρέπει να συμπληρώσεις στο κενό αυτού του αλγόριθμου;

