

Φύλλο Εργασίας στα Μαθηματικά

Όνομα:

Ημερομηνία:

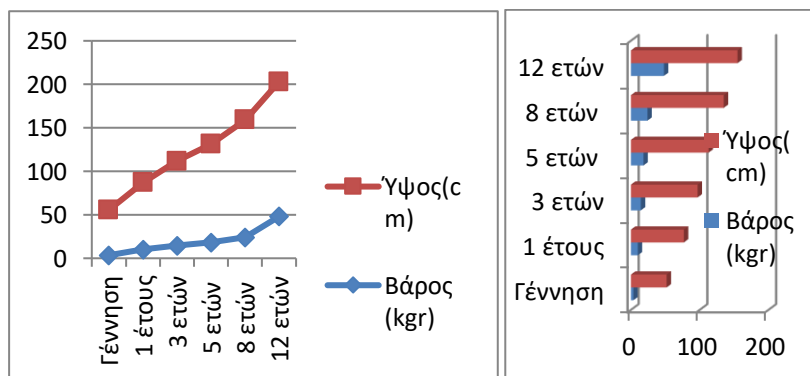
Κεφ.47 Άλλοι τύποι γραφημάτων

“Το πήρες το μήνυμα”

Παρακάτω καταγράφονται τα σωμετρικά στοιχεία ενός παιδιού από τη στιγμή της γέννησής του έως και τα δώδεκά του χρόνια. Παρατηρήστε τα διαγράμματα κι

απαντήστε στις παρακάτω ερωτήσεις.

Όνομα παιδιού	Κωνσταντίνος
Ηλικία σε έτη	Βάρος (kgr) Ύψος(cm)
Γέννηση	3,5 52
1 έτους	10 77
3 ετών	14,5 97
5 ετών	18,2 113
8 ετών	24 135
12 ετών	48 155



-Πιστεύετε πως με τα παραπάνω διαγράμματα σημειώνεται σωστά η ανάπτυξη του παιδιού; ΝΑΙ ΟΧΙ

-Σε ποια ηλικία καταγράφηκε η μεγαλύτερη αύξηση του βάρους του και ποια ήταν αυτή;

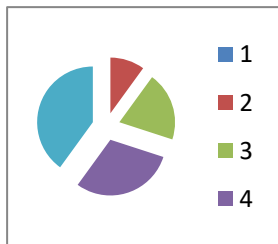
.....

-Σε ποια ηλικία καταγράφηκε η μικρότερη αύξηση του ύψους του παιδιού;


.....
-Με ποιου άλλου είδους διάγραμμα μπορείτε να αναπαραστήσετε την ανάπτυξη ενός παιδιού;

-Επισκεφθείτε το [blog](#) μας κι επεξεργαστείτε το φύλλο excel που θα βρείτε. Βάλτε νέα σωματομετρικά στοιχεία και δημιουργήστε ένα δικό σας γράφημα ανάπτυξης. Πάρτε μια ιδέα από τα γραφήματα που υπάρχουν..

Διάγραμμα πίτας



Διάγραμμα περιοχής



Διάγραμμα πυραμίδας

