


Οδηγίες σύνδεσης στην πλατφόρμα Webex Meetings για γονείς-μαθητές

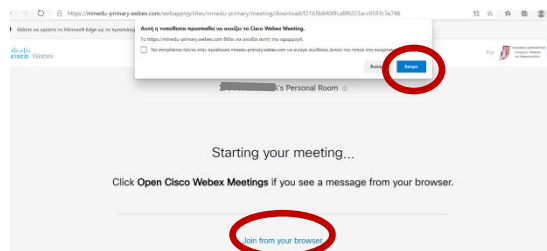
Το **ψηφιακό Δημοτικό** υλοποιεί την εξ αποστάσεως εκπαίδευση (εξΑΕ) με χρήση της πλατφόρμας **σύγχρονης εξΑΕ Webex Meetings**. Για εύχρηστη λειτουργία προτείνουμε:



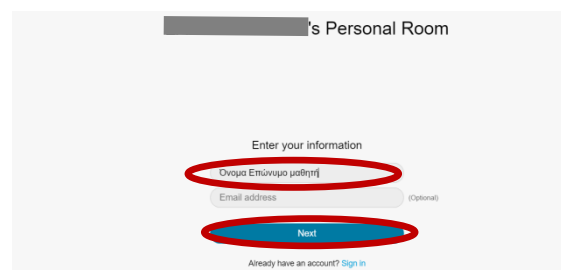
- ✚ Αποθηκεύω το αρχείο με το ωρολόγιο πρόγραμμα στην επιφάνεια εργασίας του υπολογιστή μου για εύκολη χρήση.
- ✚ Για να συνδεθώ στην ψηφιακή τάξη κάθε εκπαιδευτικού την ώρα έναρξης του μαθήματος,

ανοίγω το αρχείο με **το ωρολόγιο πρόγραμμα** και να **κάνω κλικ στον σύνδεσμο του μαθήματος**. Αυτό αυτόματα ανοίγει έναν Φυλλομετρητή πχ. Chrome ή Firefox με την ιστοσελίδα που οδηγεί στην ψηφιακή τάξη του/της εκπαιδευτικού.

Εκεί μπορώ είτε να κατεβάσω και να εγκαταστήσω την εφαρμογή Cisco Webex Meetings είτε να χρησιμοποιήσω μόνο τον Φυλλομετρητή (browser). Στην εικόνα εμφανίζεται πώς να χρησιμοποιήσω μόνο τον Φυλλομετρητή.

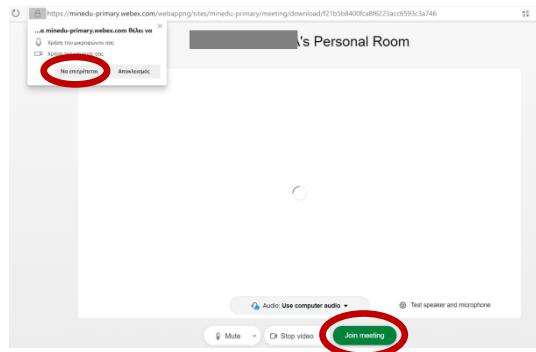


Στη συνέχεια, μου ζητάει να πληκτρολογήσω το όνομα και το επώνυμό μου (του μαθητή). Προσέχω να γράψω το πραγματικό όνομα και επώνυμο για να μπορέσει να καταλάβει ο εκπαιδευτικός ποιος είμαι.



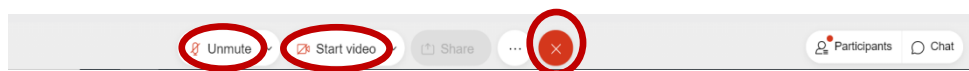
Από κάτω ζητάει να γράψω το email μου που είναι προαιρετικό και το αφήνω κενό. Μετά κάνω κλικ στο κουμπί Next.

Στην επόμενη οθόνη θα επιτρέψω να γίνεται χρήση του μικροφώνου και της κάμεράς μου και μετά θα κάνω κλικ στο κουμπί Join Meeting.



Με τον τρόπο αυτό θα μπω στον χώρο αναμονής της ψηφιακής τάξης του/της εκπαιδευτικού. Περιμένω στον χώρο αναμονής και σε λίγο ο/η εκπαιδευτικός θα μου επιτρέψει την είσοδο στην ψηφιακή τάξη. Μόλις μπω στην ψηφιακή τάξη, το μικρόφωνό μου είναι κλειστό. Η ρύθμιση αυτή έχει γίνει για να μην υπάρχει θόρυβος κάθε φορά που μπαίνει στην τάξη ένας μαθητής ή μαθήτρια.

Στη διάρκεια του μαθήματος προσέχω να είναι κλειστό το μικρόφωνό μου όταν μιλάει κάποιος άλλος για να μη δημιουργείται θόρυβος. Στην παρακάτω εικόνα εμφανίζεται ότι είναι κλειστό το μικρόφωνό μου και η κάμερα. Εμφανίζεται και το κόκκινο X στο οποίο θα κάνω κλικ στο τέλος του μαθήματος για να αποχωρήσω.



- ✚ Η ποιότητα της σύνδεσής μου στην ψηφιακή τάξη εξαρτάται από: τα τεχνικά χαρακτηριστικά του υπολογιστή με τον οποίο συνδέομαι, την ταχύτητα της σύνδεσης στο Διαδίκτυο, τον φόρτο των γραμμών Διαδικτύου, τις καιρικές συνθήκες κλπ. **Η ποιότητα πέφτει όταν ανοίγουν κάμερες, όταν γίνεται διαμοιρασμός οθόνης/αρχείου ή προβολή βίντεο.**
- ✚ Σε ένα οποιοδήποτε μάθημα **αν προσπαθώ να μιλήσω και δεν ακούγομαι μπορεί να έχω ξεχάσει κλειστό το μικρόφωνο.**
- ✚ **Αν έχω τεχνικά προβλήματα** (πχ. δεν ακούω καθαρά), καλό είναι **να κλείσω την κάμερα** (που επιβαρύνει την σύνδεση) και να ξαναδοκιμάσω. Αν δεν λύνεται το πρόβλημα, **να ενημερώσω τον/την εκπαιδευτικό, να βγω από την ψηφιακή τάξη** (πατώντας κάτω το κόκκινο X) και να ξαναμπώ (ενδέχεται να λυθεί το πρόβλημα). Αν δεν λύνεται το πρόβλημα, να δοκιμάσω **να συνδεθώ από άλλη συσκευή** αν υπάρχει.