


## 2η ΔΡΑΣΤΗΡΙΟΤΗΤΑ



Στην παρακάτω εικόνα υπάρχει ένα σύνολο από διάφορα ζώα.



### ΑΣΚΗΣΗ 1

Παρατηρώ την εικόνα και συμπληρώνω τον παρακάτω πίνακα. Προσθέτω τις κατάλληλες ετικέτες με τα ονόματα των ζώων.)


ΖΩΑ	ΑΡΙΘΜΟΣ

- 1 Ανοίγω το πρόγραμμα γραφημάτων.
- 2 Συμπληρώνω τα στοιχεία του πίνακα στα πρώτα κελιά του υπολογιστικού φύλλου.
- 3 Πατάω το κουμπί **Εκτύπωση (Print)** , εκτυπώνω τον πίνακα και τον κολλάω στο ντοσιέ μου .



### ΑΣΚΗΣΗ 2

- 1 Επιλέγω με το ποντίκι όλα τα δεδομένα μου που είναι γραμμένα στα κελιά και πατάω το κουμπί **Οδηγός Γραφημάτων (Chart Wizard)** .

 **Στόχος:** Εισαγωγή δεδομένων στο λογισμικό γραφημάτων. Χρήση λογισμικού για τη δημιουργία ιστογράμματος. Σύγκριση διαφορετικού τύπου γραφημάτων.