





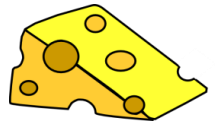

ΓΛΩΣΣΑ Α΄ ΤΑΞΗΣ

ΟΝΟΜΑ:.....



Ένωσε κάθε εικόνα με το γραμματάκι από το οποίο αρχίζει. Έπειτα, γράψε στο κενό κουτάκι το αντίστοιχο κεφαλαίο γράμμα (όπως στο παράδειγμα):

α Α    π     ε     α     τ



Από τις λεζούλες έφυγε η πρώτη φωνούλα. Μπορείς να τη συμπληρώσεις;



εροπλάνο



ύρος



ταλο



λικόπτερο




γωτό



τράδιο



Από τις επόμενες λέξεις οβήστηκαν μερικά γραμματάκια. Μπορείς να τα συμπληρώσεις;



παπί

παπ...

πα.....

π.....




τόπι

τόπ...

.....πι

...ό...ι



Οι φωνούλες έφυγαν από τις λέξεις και κρύφτηκαν στα συννεφάκια.  
Μπορείς να τις γράψεις στη σωστή τους θέση;



γά....




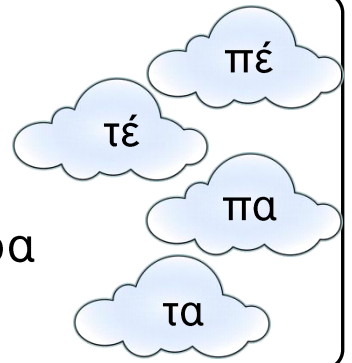
....γόνι



κα....λο




....σσερα




Μπορείς να βρεις τις λεζούλες που κρύβονται στα πανιά των πλοίων; Γράψε τις φωνούλες με τη σωστή σειρά και θα εμφανιστούν οι λεζούλες:




.....



.....



.....



Μπορείς να ταιριάξεις κάθε εικόνα με τη λέξη της; Ένωσε με γραμμές:




ένα

τάπα

πατίνι

πεπόνι



Τι δείχνει καθεμιά από τις επόμενες εικόνες; Κύκλωσε τη σωστή λέξη κάθε φορά:




παλάτι  
αλάτι



ένατο  
έλατο




πεπόνι  
πιπίλα




Οι λεζούλες κοντεύουν να πετάξουν στον αέρα. Βάλτε τις στη σειρά, για να σχηματιστεί η κουβεντούλα που λέει ο Ορφέας στην κότα:




.....



Τα χελιδονάκια πήραν τα γραμματάκια μαζί τους. Βάλτε τα πάλι στη σωστή τους θέση, για να σχηματιστεί η κουβεντούλα που λέει η Μαρίνα στον Ορφέα:



...ε...άν... όλ.... Έλα.



Χρωμάτισε με όποιο χρώμα θέλεις τη λεζούλα «έχει». Αν θέλεις, χρησιμοποίησε διαφορετικό χρώμα για κάθε γράμμα:

έχει