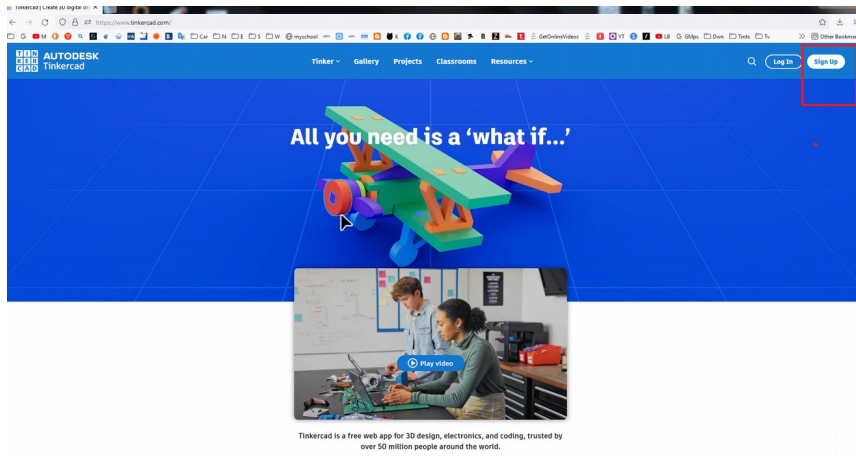
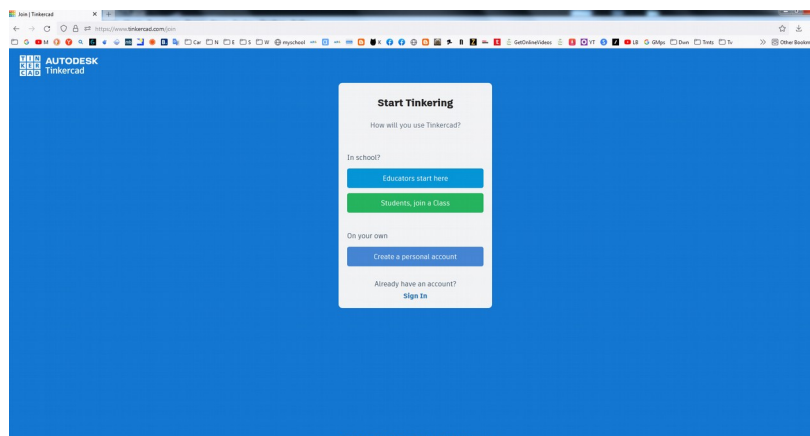


ΒΗΜΑ 1. ΠΗΓΑΙΝΟΥΜΕ ΣΤΟ <https://www.tinkercad.com/>
ΓΙΑ ΝΑ ΑΝΟΙΞΟΥΜΕ ΛΟΓΑΡΙΑΣΜΟ.

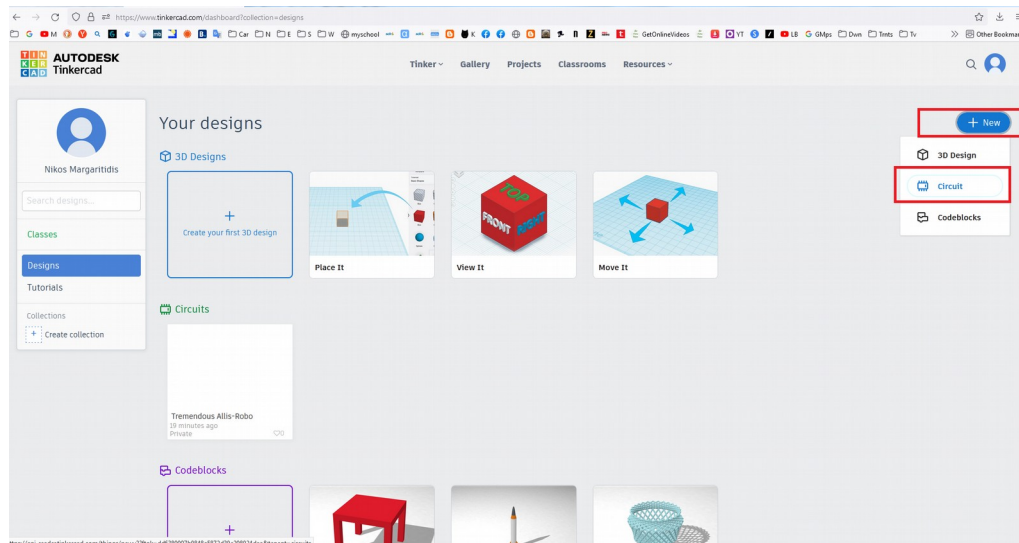


ΒΗΜΑ 2. ΕΠΙΛΕΓΟΥΜΕ “CREATE A PERSONAL ACCOUNT”.



ΤΟ TINKERCAD ΜΑΣ ΠΡΟΤΡΕΠΕΙ ΝΑ ΚΑΝΟΥΜΕ LOGIN ΜΕ ΕΝΑ EMAIL ΜΑΣ. ΑΦΟΥ ΗΔΗ ΕΧΟΥΜΕ ΚΑΝΕΙ LOGIN ΣΤΟ EMAIL ΜΑΣ ΕΠΙΛΕΓΟΥΜΕ: “SIGN IN WITH A GOOGLE”.

ΒΗΜΑ 3. ΕΠΙΛΕΓΟΥΜΕ NEW ΚΑΙ CIRCUIT ΚΑΙ ΑΥΤΟ ΕΙΝΑΙ ΟΛΟ!



ΣΤΗΝ ΕΠΟΜΕΝΗ ΕΙΚΟΝΑ ΜΕΤΑ ΤΟ NEW ΗΔΗ ΕΧΟΥΜΕ ΕΠΙΛΕΞΕΙ ΠΛΑΚΕΤΑ ΚΑΙ ΞΕΚΙΝΑΜΕ ..

