

# eTwinning “ My Colorful Emotions # AI & STEAM ”

## ΕΙΣΑΓΩΓΗ ΣΤΟ ΠΡΟΓΡΑΜΜΑ – ΓΝΩΡΙΜΙΑ ΣΧΟΛΕΙΩΝ



Σχολ. Έτος 2023-24

Τμήμα 1

Υπεύθυνη Νηπιαγωγός: Ειρήνη Ματθαϊάκη

# Εισαγωγή

Στην τάξη μας περίμενε ένα «διαφορετικό» κουτί... το κουτί του μυστηρίου! Το ανοίξαμε ανυπόμονα και προσπαθήσαμε να καταλάβουμε πώς συνδέονται όλα αυτά που περιείχε!

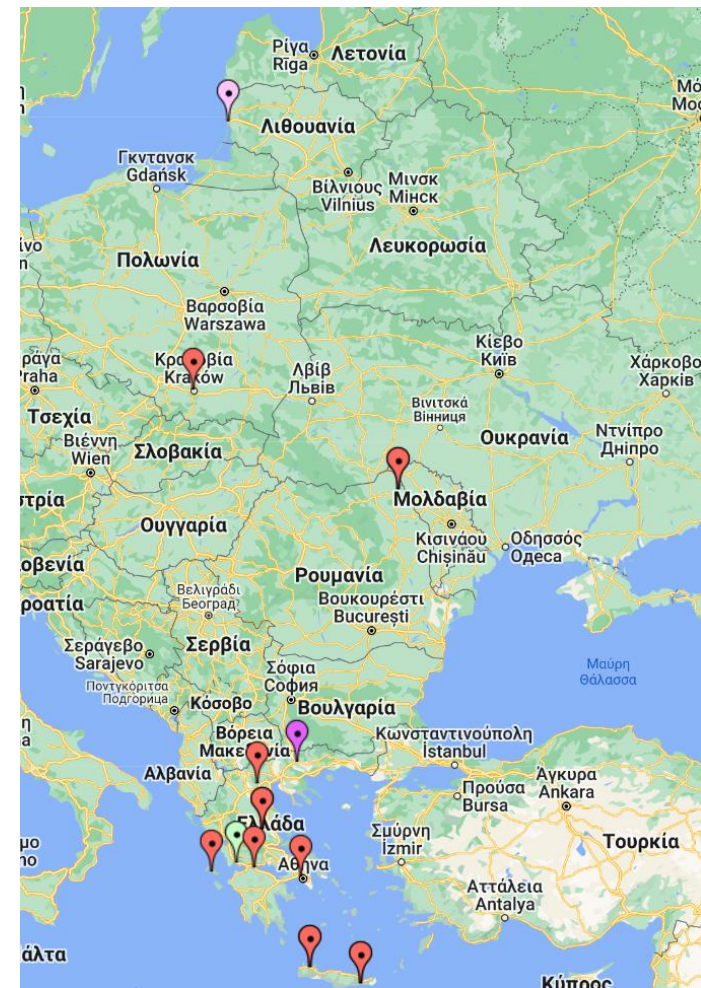
Σημαίες από διάφορες χώρες, φατσούλες με διάφορες γκριμάτσες, ένα περίεργο σύμβολο με 2 ανθρωπάκια κι ένα περίεργο τερατάκι! Όρα να μάθουμε τι είναι όλα αυτά....





# Γνωριμία με τους eTwinning φίλους μας....

Χρησιμοποιώντας τις σημαίες που είχε το κουτί του μυστηρίου, αναζητάμε στον χάρτη τις χώρες με τις οποίες θα συνεργαστούμε στο eTwinning έργο μας....



Στη συνέχεια βάζουμε το δικό μας σημάδι στον ψηφιακό συνεργατικό χάρτη των σχολείων κι εντοπίζουμε τις «πινέζες» των άλλων σχολείων



Εισαγωγή στο έργο...

Γνωριμία με το τερατάκι των χρωμάτων



Διαβάσαμε το παραμύθι «Το τερατάκι των χρωμάτων» (Άννα Λιενάς) στο οποίο βασίζεται το έργο μας και παρατηρήσαμε πώς συνδέεται κάθε χρώμα με ένα συναίσθημα.



Στη συνέχεια τα παιδιά συνεργάστηκαν σε ζευγάρια για να κατασκευάσουν τα τερατάκια του παραμυθιού



# Ανίχνευση αρχικών αντιλήψεων

Ολοκληρώνοντας την αφήγηση του παραμυθιού, τα παιδιά κλήθηκαν να ζωγραφίσουν ό, τι τους άρεσε από αυτό και να προσπαθήσουν να συνδέσουν κάθε τερατάκι με ένα συναίσθημα. Με αυτόν τον τρόπο επιχειρήσαμε να ανιχνεύσουμε τον βαθμό στον οποίο τα παιδιά ήταν σε θέση να αναγνωρίσουν τα συναισθήματα.

eTwinning "My Colorful Emotions # AI & STEAM"  
Ανίχνευση προϋπάρχουσας γνώσης  
Παραμύθη «Το Τερατάκι των Χρωμάτων» (ΑΝΝΑ ΛΙΕΝΑΣ)

Παραμύθη «Το Τερατάκι των Χρωμάτων»

Πως νιώθει το τερατάκι;

λύπη	θυμός
χαρούμενο	ήρεμο
φόβο	αγάπη

Όνομα: ΣΟΦΙΟΥ

eTwinning "My Colorful Emotions # AI & STEAM"  
Ανίχνευση προϋπάρχουσας γνώσης  
Παραμύθη «Το Τερατάκι των Χρωμάτων» (ΑΝΝΑ ΛΙΕΝΑΣ)

Παραμύθη «Το Τερατάκι των Χρωμάτων»

Πως νιώθει το τερατάκι;

λύπη	θυμός
χαρούμενο	ήρεμο
φόβο	αγάπη

Όνομα: ΑΛΕΞΑΝΔΡΑ

Ανίχνευση προϋπάρχουσας γνώσης  
Παραμύθη «Το Τερατάκι των Χρωμάτων» (ΑΝΝΑ ΛΙΕΝΑΣ)

Παραμύθη «Το Τερατάκι των Χρωμάτων»

Πως νιώθει το τερατάκι;

λύπη	θυμός
χαρούμενο	ήρεμο
φόβο	αγάπη

Όνομα: ΑΝΔΡΕΑΣ

eTwinning "My Colorful Emotions # AI & STEAM"  
Ανίχνευση προϋπάρχουσας γνώσης  
Παραμύθη «Το Τερατάκι των Χρωμάτων» (ΑΝΝΑ ΛΙΕΝΑΣ)

Παραμύθη «Το Τερατάκι των Χρωμάτων»

Πως νιώθει το τερατάκι;

λύπη	θυμός
χαρούμενο	χαρούμενο
λύπη	χαρούμενο

Όνομα: ΕΥΘΥΚΩ

eTwinning "My Colorful Emotions # AI & STEAM"  
Ανίχνευση προϋπάρχουσας γνώσης  
Παραμύθη «Το Τερατάκι των Χρωμάτων» (ΑΝΝΑ ΛΙΕΝΑΣ)

Παραμύθη «Το Τερατάκι των Χρωμάτων»

Πως νιώθει το τερατάκι;

λύπη	θυμός
χαρά	ήρεμο
φόβο	αγάπη

Όνομα: ΛΥΔΙΑ





Πώς νιώθει το τερατάκι;



Όνομα: **ΝΑΝΝΑ, ΝΤΕΝΤΩΝΗ**

ΜΑΡΤΙΝΑ  
17/10/2023



Πώς νιώθει το τερατάκι;



Όνομα: **ΜΕΛΙΝΑ**  
17/10/2023

ΜΕΛΙΝΑ  
17/10/2023



Πώς νιώθει το τερατάκι;



Όνομα: **ΔΑΝΗΤΣΗ**

17/10/2023



Πώς νιώθει το τερατάκι;



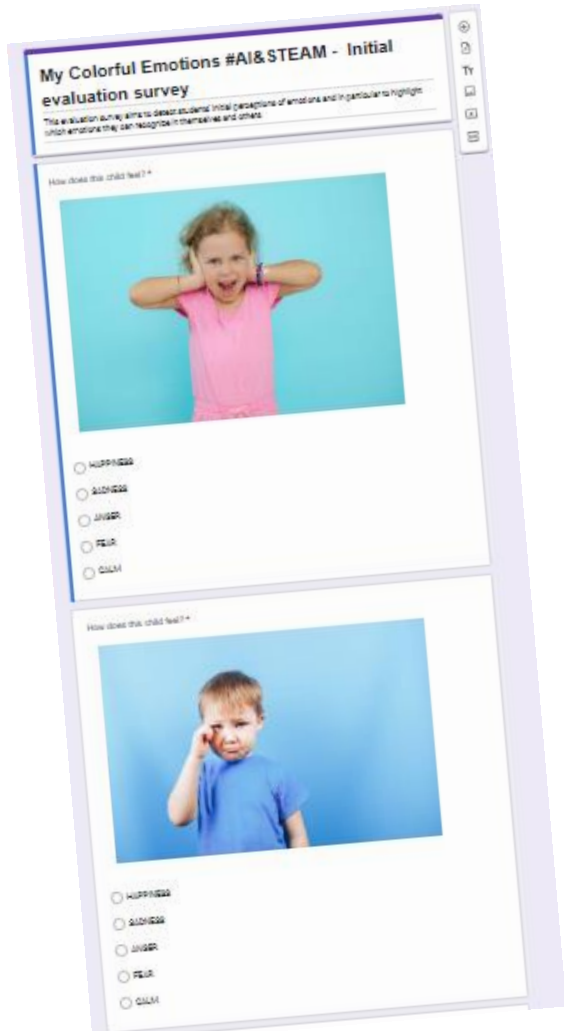
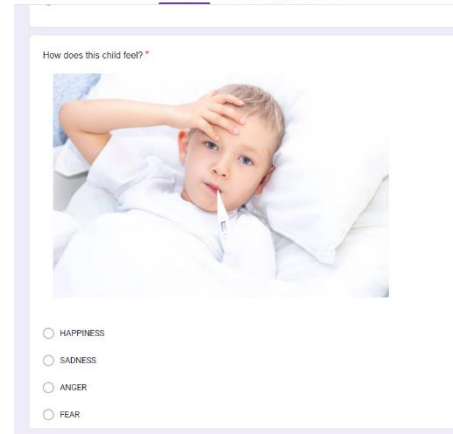
Όνομα: **ΑΝΝΑ ΤΩΝΗ**

17/10/2023

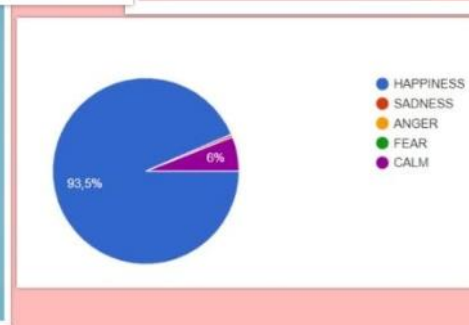
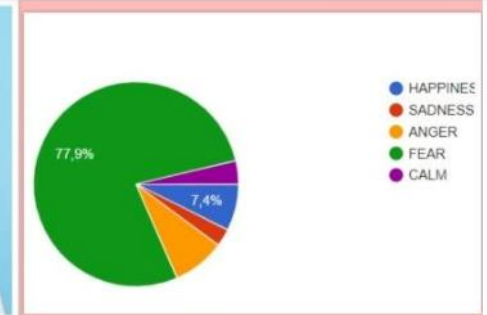
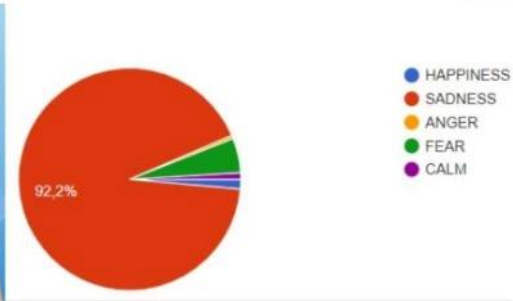
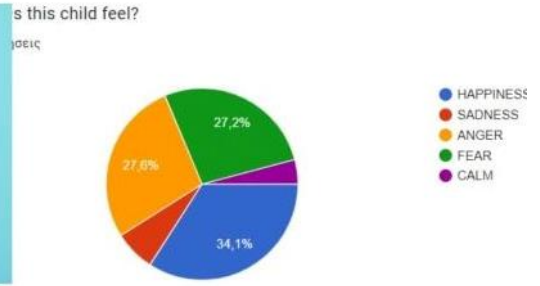
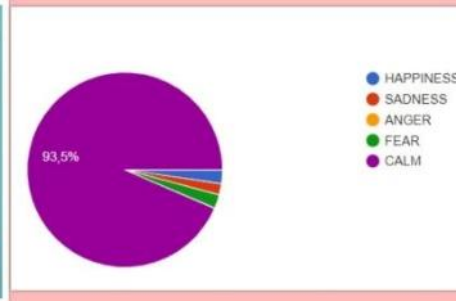


# Αρχική Αξιολόγηση - Ερωτηματολόγιο

Στα πλαίσια της αρχικής αξιολόγησης οι μαθητές όλων των σχολείων που συμμετέχουν στο πρόγραμμα κλήθηκαν να απαντήσουν σε ερωτηματολόγιο που δημιουργήθηκε στο *Google Forms*. Πιο συγκεκριμένα τα παιδιά έβλεπαν φωτογραφίες παιδιών και καλούνταν να αναγνωρίσουν το συναίσθημα που νιώθουν είτε από την έκφραση του προσώπου τους είτε από την κατάσταση που βίωναν.



# Αρχική Αξιολόγηση - Ερωτηματολόγιο (Αποτελέσματα)



Αναγνώριση συναισθημάτων με βάση τις εκφράσεις του προσώπου



# Αρχική Αξιολόγηση – Ερωτηματολόγιο (Αποτελέσματα)

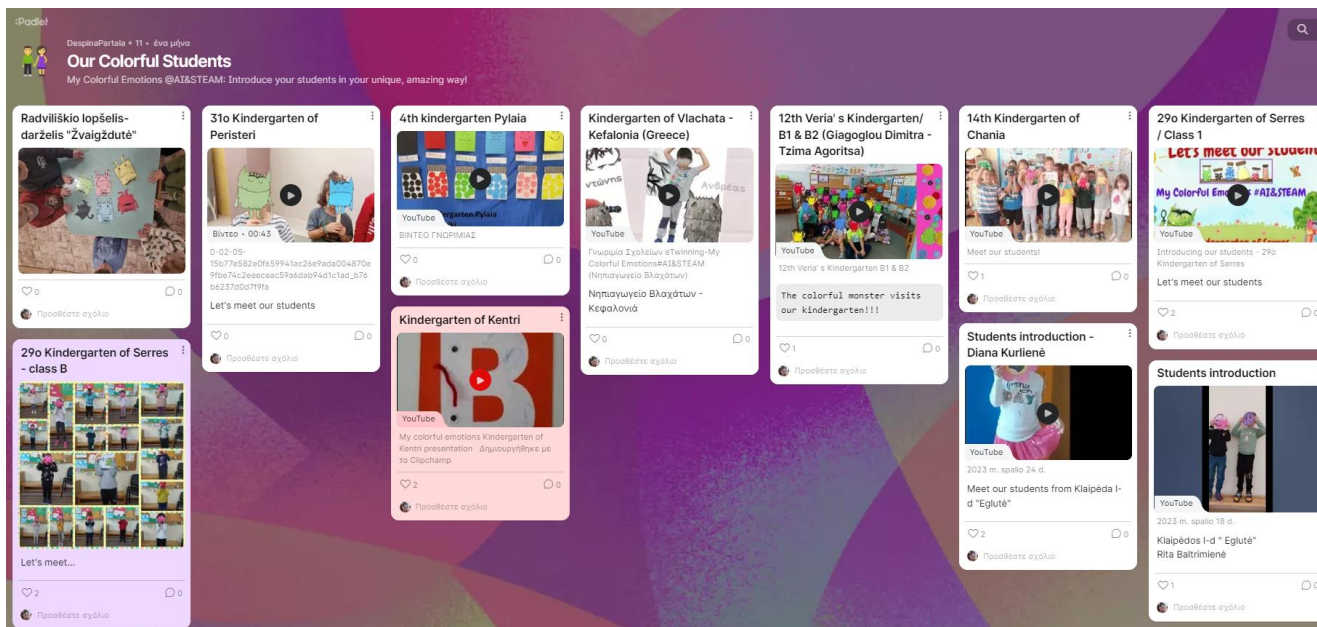


Αναγνώριση συναισθημάτων με βάση την κατάσταση που βιώνει  
κάθε παιδί

# Παρουσιάσεις σχολείων

Κάθε σχολείο δημιούργησε ένα μικρό βιντεάκι για να παρουσιαστούν τα παιδιά στα υπόλοιπα και να γνωριστούν μεταξύ τους.

Όλα τα βιντεάκια αναρτήθηκαν σε κοινόχρηστο ψηφιακό πίνακα στην εφαρμογή *padlet*



Το δικό μας βίντεο είναι στον παρακάτω σύνδεσμο:

<https://www.youtube.com/watch?v=dLoevd0i4Ao>



Γνωριμία Σχολείων eTwinning-My Colorful Emotions#AI&STEAM (Νηπιαγωγείο Βλαχάτων)

Μη καταχωρισμένο



Ε...

5...

Αναλυτικά στοιχεία

Επεξεργασία βίντεο

0

0

Κοινοποίηση

...

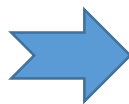


## Δημιουργία logo - Ψηφοφορία



Ωρα να φτιάξουμε το logo για το έργο μας! Κάθε σχολείο δημιουργεί το δικό του logo και το θέτει σε ψηφοφορία. Για την ψηφοφορία αξιοποιήθηκε το ψηφιακό εργαλείο Google Forms. Αφού ψήφισαν όλοι οι μαθητές των σχολείων μας, αναδειχθηκε το logo που κέρδισε τις προτιμήσεις των περισσότερων παιδιών!

Το δικό μας logo



# Δημιουργία logo - Αποτελέσματα Ψηφοφορίας

## Our colorful logo!

Let's vote our favorite logo from another school! Each child from each school chooses and votes its favorite logo!

eirmath1812@gmail.com [Εναλλαγή λογαριασμού](#)

Δεν κοινοποιήθηκε

Vote your favorite logo

1st Kindergarten of Farsala, Greece

Kindergarten of Vlachata, Kefalonia, Greece

Klaipėdos lopšelis -darželis Eglutė

4th Kindergarten Pylaia, Thessaloniki, Greece

Ερωτήσεις
Απαντήσεις **255**
Ρυθμίσεις

Σύνοψη
Ερώτηση
Ατομική

/ote your favorite logo Αντί

152 απαντήσεις

- 1st Kindergarten of Farsala, Greece
- Kindergarten of Vlachata, Kefalonia,
- Klaipėdos lopšelis -darželis Eglutė
- 4th Kindergarten Pylaia, Thessalonik
- EEEEEK Aigiou, Greece
- 14th Kindergarten of Chania
- 1st Kindergarten of Messolonghi, Gr
- 29th Kindergarten of Serres

▲ 1/2 ▼

Το logo που συγκέντρωσε τις περισσότερες ψήφους





# Αναδίηηση ιστορίας – δημιουργία συνεργατικού ψηφιακού βιβλίου



## Illustration of the book



School... Kindergarten of Vlachata – Kefalonia - Greece

### Page of the book:

This is  
happiness.  
It shines  
yellow  
like the sun  
and twinkles  
like the stars.

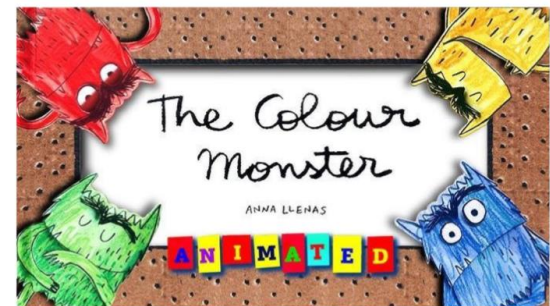
### Illustration of the book:



Το συνεργατικό ψηφιακό βιβλίο δημιουργήθηκε στην εφαρμογή *BookCreator* και μπορείτε να το διαβάσετε και να το ακούσετε στον ακόλουθο σύνδεσμο:

<https://read.bookcreator.com/g8McwihSj3Xiybq7MNLjsCiuAnN2/SAuFJGo4RUOFWf76oqAKKQ>

Κάθε σχολείο ανέλαβε να εικονογραφήσει μια σελίδα του παραμυθιού και να ηχογραφήσει το κείμενο στα Αγγλικά. Εμείς επιλέξαμε τη σελίδα με το κίτρινο τερατάκι και την αποδώσαμε με ζωγραφική και κολλάζ.



# Μια «γωνιά» για το eTwinning έργο μας

Ολοκληρώνοντας δεν θα μπορούσαμε να μην διαμορφώσουμε έναν ειδικό χώρο στην τάξη μας, αφιερωμένο στο eTwinning έργο μας!



Καλή μας αρχή !!!!!!!!!!!