

eTwinning “ My Colorful Emotions # AI & STEAM ”

Το συναίσθημα της χαράς



Σχολ. Έτος 2023-24

Τμήμα 1

Υπεύθυνη Νηπιαγωγός: Ειρήνη Ματθαϊάκη

2

NOVEMBER



happy monster

- happiness
- what makes you happy e-book
- my well-being treasure box
- happy monster visits my home
- happy song choreography
- online meeting dressed with yellow clothes



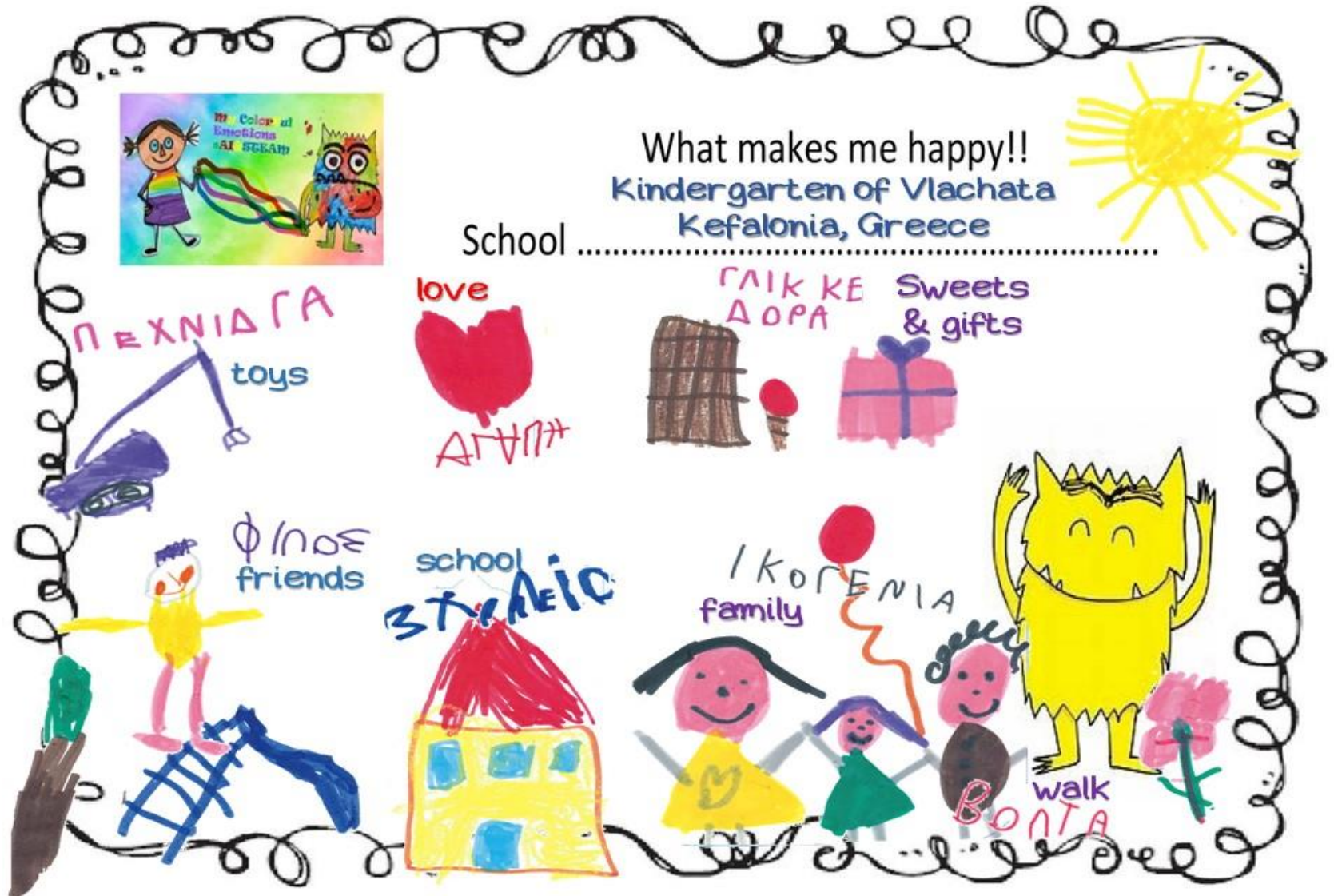
Τι με κάνει χαρούμενο;

Ακολουθώντας τη σειρά του βιβλίου «το τερατάκι των χρωμάτων» ξεκινήσαμε να γνωρίζουμε τα συναισθήματα με το κίτρινο «τερατάκι» που αντιπροσωπεύει την χαρά... Τι είναι αυτό που μας κάνει χαρούμενους; Κάθε παιδί έδωσε τη δική του απάντηση και τη ζωγράφησε σε σχετικό φύλλο εργασίας



Τι με κάνει χαρούμενο;

Οι ζωγραφιές των παιδιών που συμμετέχουν στο έργο με όσα τους προκαλούν χαρά συγκεντρώθηκαν σε έναν κοινόχρηστο ψηφιακό πίνακα (padlet)



My well-being treasure box!

Όλοι έχουμε μικρούς «θησαυρούς» που μας προκαλούν χαρά! Όρα να φτιάξουμε το δικό μας κουτί με θησαυρούς στο οποίο θα καταφεύγουμε όταν το έχουμε ανάγκη! Κάθε παιδί έφερε από το σπίτι του ένα αγαπημένο αντικείμενο, το παρουσίασε στην ομάδα κι εξήγησε τους λόγους για τους οποίους του προκαλεί χαρά...



My well-being treasure box



Kindergarten of Vlachata



Στη συνέχεια συνεργαστήκαμε για να φτιάξουμε το κουτί της χαράς, το οποίο διακοσμήσαμε ζωγραφίζοντας όλα αυτά που μας κάνουν χαρούμενους!

My well-being treasure box!

Όλα τα αντικείμενα συγκεντρώθηκαν και προστέθηκαν σε ένα κίτρινο κουτί... το οποίο διαμοιραστήκαμε με τους eTwinning φίλους μας!



STEAM Challenge – Ας φτιάξουμε μια παιδική χαρά!

Το κίτρινο τερατάκι μας ζήτησε να κατασκευάσουμε μια παιδική χαρά... και όλοι οι μαθητές των σχολείων του έργου συνεργάστηκαν για να ικανοποιήσουν το αίτημά του! Το σχολείο μας ανέλαβε να κατασκευάσει μια αμμοδόχο... τα παιδιά αφού παρατήρησαν φωτογραφίες με αμμοδόχους στο διαδίκτυο, συναποφάσισαν για το σχήμα που θα της έδιναν και τα υλικά που θα χρησιμοποιούσαν...

The worksheet is titled "Monster's November challenge" and is part of an eTwinning STEAM activity. It is from the "Kindergarten of Vlachata, Kefalonia, Greece". The activity is "Let's create a playground".

On the left, under "What materials are you going to use", the following materials are listed with small drawings of each:

- ΙΝΙΝΑ (Wooden blocks)
- ΧΑΡΤΟΝΙ (cardboard)
- ΧΑΡΤΟΤΑΠΙΑ (Paper tape)
- ΠΛΑΣΤΕΙΝΗ (play doh)
- ΑΜΜΟΣ (sand)

On the right, under "How do you think your construction will turn out?", there is a drawing of a playground. It features a central orange sandpit, surrounded by a black fence. The fence has colorful triangular flags (red, blue, green, purple) attached to it. The background is green, representing grass.

Όλα τα στάδια που ακολούθησαν τα παιδιά σε αυτή τη δοκιμασία STEAM παρουσιάζονται στο ακόλουθο βίντεο:

<https://www.youtube.com/watch?v=Iz-8mGQmbFQ>



STEAM challenge - Μια παιδική χαρά... για το κίτρινο τερατάκι! (Nηπιαγωγείο Βλαχάτων)

STEAM Challenge – Ας φτιάξουμε μια παιδική χαρά!




Στη συνέχεια τα παιδιά διατύπωσαν ιδέες για τον τρόπο κατασκευής της... υλοποίησαν τις ιδέες τους, τροποποιώντας κάποιες από αυτές λόγω δυσκολιών που προέκυψαν... επέλυσαν κατασκευαστικά προβλήματα που συνάντησαν... και τελικά, γεμάτα ικανοποίηση για το τελικό αποτέλεσμα, κατάφεραν να κατασκευάσουν μια αμμοδόχο για την συνεργατική παιδική χαρά του έργου μας. !

STEAM Challenge – Ας φτιάξουμε μια παιδική χαρά!

Οι κατασκευές όλων των σχολείων συγκεντρώθηκαν σε μια διαδραστική ψηφιακή εικόνα η οποία δημιουργήθηκε συνεργατικά στην web 2.0 εφαρμογή genially και μπορείτε να την δείτε στον ακόλουθο σύνδεσμο:

<https://view.genial.ly/655cf8630b6b4c0011430ff8/interactive-image-interactive-image>




Το κίτρινο τερατάκι επισκέπτεται το σπίτι μας!

Αποστολή μας είναι να οργανώσουμε δράσεις που θα του δώσουν χαρά! Κάθε παιδί φιλοξένησε για μία μέρα στο σπίτι του το κίτρινο τερατάκι και φρόντισε να κάνει μαζί του πράγματα που προκαλούν χαρά!



Το κίτρινο τερατάκι επισκέπτεται το σπίτι μας!

Τα παιδιά έπαιξαν μαζί του, διάβασαν παραμύθια, ζωγράρισαν μαζί, φύτεψαν και πότισαν τα φυτά, στόλισαν το δέντρο, άκουσαν μουσική



Το κίτρινο τερατάκι επισκέπτεται το σπίτι μας!

Ολοκληρώνοντας την αποστολή τους τα παιδιά συμπλήρωναν ένα σχετικό φύλλο εργασίας

My Colourful Emotions #AISSTEAM
 Η ανατομία ενός συναισθήματος: Χαρά!

Το τερατάκι είναι χαρούμενο επειδή...

Το τερατάκι είναι χαρούμενο επειδή...

Όταν χαίρομαι...

απόλαυσι...

Όταν χαίρομαι...

Εάν η καρδιά μου πρόκειται να χαρούμενη είναι...

My Colourful Emotions #AISSTEAM
 Η ανατομία ενός συναισθήματος: Χαρά!

Το τερατάκι είναι χαρούμενο επειδή...

Το τερατάκι είναι χαρούμενο επειδή...

Όταν χαίρομαι...

απόλαυσι...

Όταν χαίρομαι...

Εάν η καρδιά μου πρόκειται να χαρούμενη είναι...

My Colourful Emotions #AISSTEAM
 Η ανατομία ενός συναισθήματος: Χαρά!

Το τερατάκι είναι χαρούμενο επειδή...

Το τερατάκι είναι χαρούμενο επειδή...

Όταν χαίρομαι...

απόλαυσι...

Όταν χαίρομαι...

Εάν η καρδιά μου πρόκειται να χαρούμενη είναι...

My Colourful Emotions #AISSTEAM
 Η ανατομία ενός συναισθήματος: Χαρά!

Το τερατάκι είναι χαρούμενο επειδή...

Το τερατάκι είναι χαρούμενο επειδή...

Όταν χαίρομαι...

απόλαυσι...

Όταν χαίρομαι...

Εάν η καρδιά μου πρόκειται να χαρούμενη είναι...

My Colourful Emotions #AISSTEAM
 Η ανατομία ενός συναισθήματος: Χαρά!

Το τερατάκι είναι χαρούμενο επειδή...

Το τερατάκι είναι χαρούμενο επειδή...

Όταν χαίρομαι...

απόλαυσι...

Όταν χαίρομαι...

Εάν η καρδιά μου πρόκειται να χαρούμενη είναι...

My Colourful Emotions #AISSTEAM
 Η ανατομία ενός συναισθήματος: Χαρά!

Το τερατάκι είναι χαρούμενο επειδή...

Το τερατάκι είναι χαρούμενο επειδή...

Όταν χαίρομαι...

απόλαυσι...

Όταν χαίρομαι...

Εάν η καρδιά μου πρόκειται να χαρούμενη είναι...

My Colourful Emotions #AISSTEAM
 Η ανατομία ενός συναισθήματος: Χαρά!

Το τερατάκι είναι χαρούμενο επειδή...

Το τερατάκι είναι χαρούμενο επειδή...

Όταν χαίρομαι...

απόλαυσι...

Όταν χαίρομαι...

Εάν η καρδιά μου πρόκειται να χαρούμενη είναι...

My Colourful Emotions #AISSTEAM
 Η ανατομία ενός συναισθήματος: Χαρά!

Το τερατάκι είναι χαρούμενο επειδή...

Το τερατάκι είναι χαρούμενο επειδή...

Όταν χαίρομαι...

απόλαυσι...

Όταν χαίρομαι...

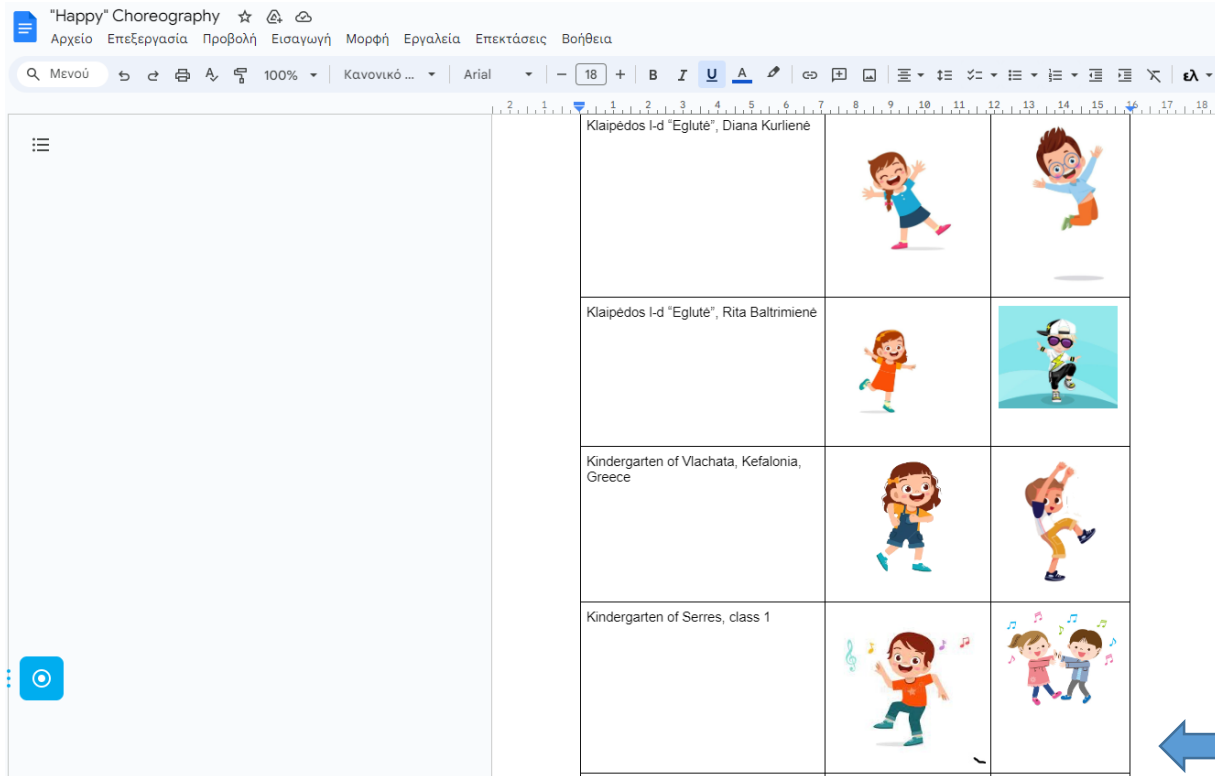
Εάν η καρδιά μου πρόκειται να χαρούμενη είναι...

Το κίτρινο τερατάκι επισκέπτεται το σπίτι μας!

Επιστρέφοντας στην τάξη, τα παιδιά παρουσίαζαν στην ολομέλεια όλα όσα έκαναν στο σπίτι για να δώσουν χαρά στο κίτρινο τερατάκι...



Ο χορός της χαράς!



Όλα τα σχολεία του προγράμματος συνεργαστήκαμε για να σχεδιάσουμε μια «χαρούμενη» χορογραφία! Κάθε σχολείο παρουσιάζει δύο χορευτικές κινήσεις, οι οποίες διαμοιράζονται στα υπόλοιπα μέσω κοινόχρηστου εγγράφου

GoogleDocs

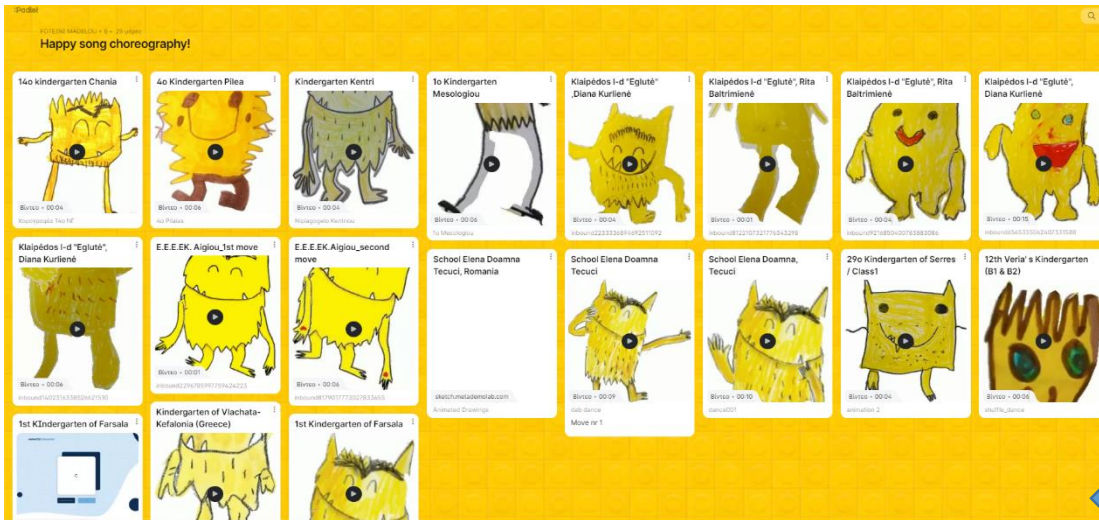
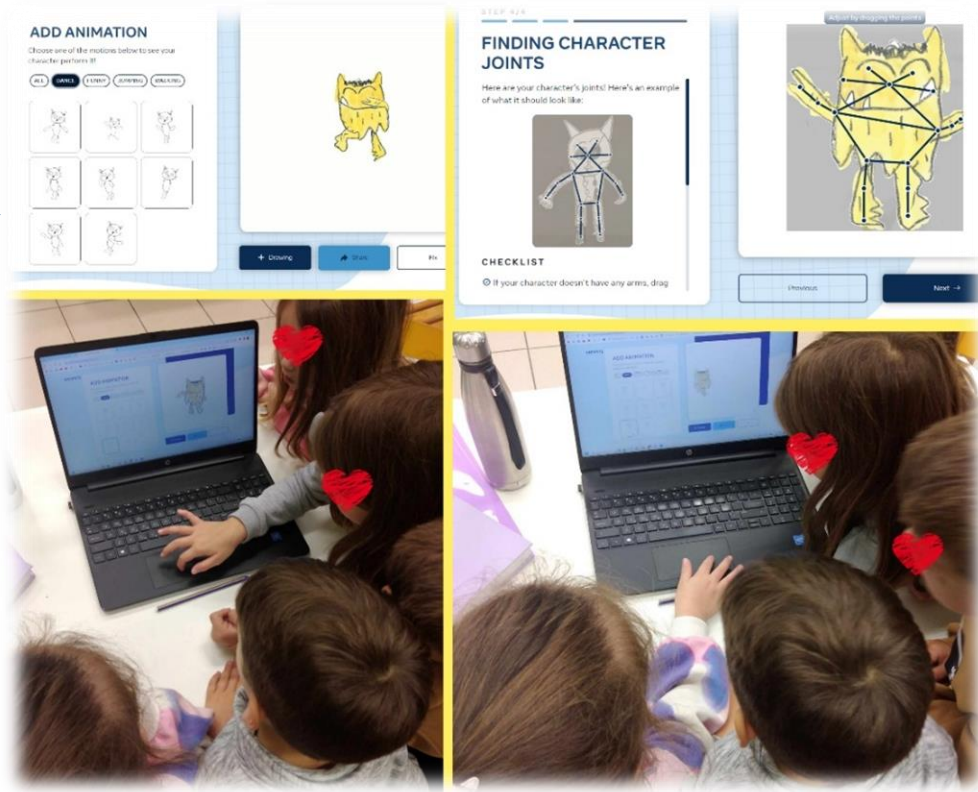
Από την σύνθεση όλων των κινήσεων προκύπτει η συνεργατική μας χορογραφία, την οποία μπορείτε να δείτε στον ακόλουθο σύνδεσμο:

<https://www.youtube.com/watch?v=pYEgtO4ZwPw>



Το τερατάκι μας χορεύει!

Αξιοποιώντας την διαδικτυακή εφαρμογή *animated drawings* μπορούσαμε να δώσουμε κίνηση στο κίτρινο τερατάκι που ζωγραφίσαμε ομαδικά! Εισάγοντας την ζωγραφιά μας στην εφαρμογή, τα παιδιά επέλεξαν την χορευτική κίνηση που τους άρεσε και το τερατάκι μας άρχισε να... χορεύει!!! Μπορείτε να το απολαύσετε [εδώ](#)



Τα βίντεο με τις χορευτικές κινήσεις που δημιούργησαν στην εφαρμογή όλα τα σχολεία αναρτήθηκαν σε κοινόχρηστο ψηφιακό πίνακα padlet

Η πρώτη μας συνάντηση!

Επιτέλους ήρθε η ώρα να συναντήσουμε διαδικτυακά τους eTwinning φίλους μας!!! Αφορμή αποτέλεσε η διοργάνωση ενός διαδικτυακού πάρτι για το κίτρινο τερατάκι! Ντυθήκαμε στα κίτρινα, διακοσμήσαμε τον χώρο με κίτρινα μπαλόνια..... και γνωριστήκαμε με τους συνεργάτες μας!



Η πρώτη μας συνάντηση!

Η πρώτη μας συνάντηση τελείωσε με τον καλύτερο τρόπο! Βλέποντας το βίντεο με την χορογραφία μας, χορέψαμε όλοι μαζί τον «χορό της χαράς»!!! Πραγματικά το απολαύσαμε!
Ανυπομονούμε για την επόμενη συνάντηση!

