




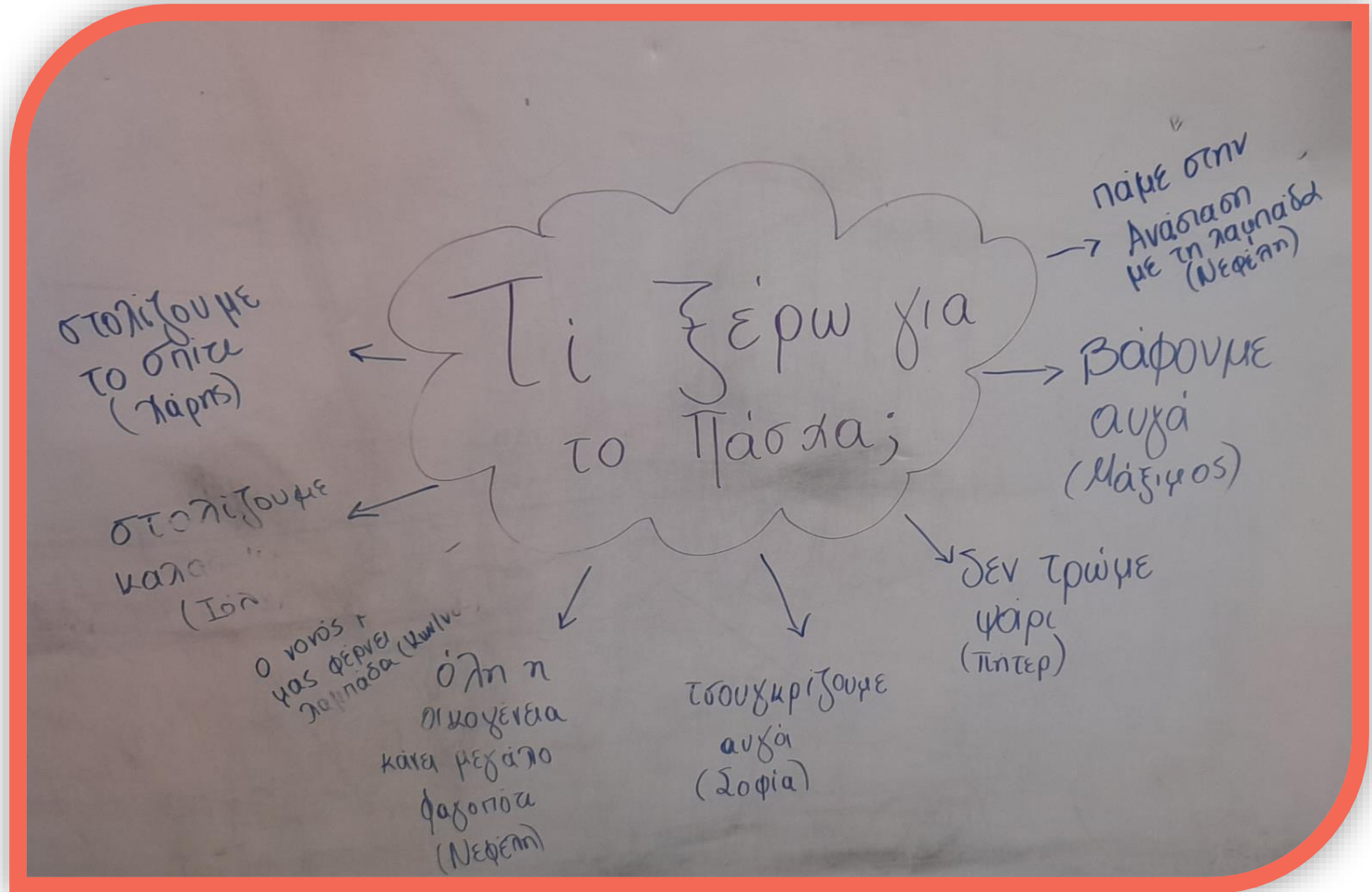
ΠΑΣΧΑ-ΕΚΠ/ΚΕΣ ΔΡΑΣΕΙΣ

Νηπιαγωγείο Βλαχάτων-Τμήμα 2
Υπεύθυνη Νηπιαγωγός: Ζ. ΓΚΑΓΚΑ



ΠΑΣΧΑ

- Ακρόαση ποιήματος για το Πάσχα για να εντοπίσουν οι μαθητές το θέμα της εβδομάδας.
- Ιδεοθύελλα παιδιών για το τι ξέρουν για το Πάσχα.
- Φύλλο εργασίας «Τι ξέρω για το Πάσχα...».
- Βίντεο σχετικό με το Πάσχα
- Αφήγηση παραμυθιού «Η ιστορία του Πάσχα»





ΠΑΣΧΑ

- Παρουσίαση εθίμων του Πάσχα μέσα από εικόνες
- Φύλλο εργασίας «Για ποιο έθιμο ανυπομονείς φέτος...;»
- Ομαδική κατασκευή με αυγά και ευχές για το Πάσχα.
- Μουσικοκινητικό παιχνίδι εμπνευσμένο από την ιστορία της Λοιδορίας (το δέντρο που “πρόδωσε” το Χριστό).
- Γλωσσική δραστηριότητα εμπλουτισμού προφορικού λόγου (πασχαλινές εικόνες για σύνταξη πρότασης).

ΠΑΣΧΑ





ΠΑΣΧΑ

- Συζήτηση:

Το φως Της Ανάστασης. Τι συμβολίζει;

Κατασκευή ατομική με ζωγραφική και κολλάζ όπου ο καθένας στολίζει τη δική του λαμπάδα.



Τι συμβολίζει το φως της Ανάστασης;



Ότι αναστήθηκε ο Χριστός
(Ιόλη Όλγα)

Την αγάπη που έλεγε ο
Χριστός (Νεφέλη)

Την αλήθεια (Γιώργος)



ΠΑΣΧΑ

- Ρομποτική και Γλωσσική δραστηριότητα: Διάλεξε τι θές να έχει η λαμπάδα σου , βρες από τι γράμμα αρχίζει και οδήγησε τη μελισσούλα στο σωστό γράμμα!



ITALY JOY

ΘΕΜΑΤΟΛΟΓΙΟΣ

Θεματική Ενότητα: Πάσχα

Ζωγράφισε τι θα ήθελες να έχει επάνω η λαμπάδα σου και σκέψου σε ποιόν θα ήθελες να χαρίσεις μια λαμπάδα...



Σε ποιόν θα ήθελες να χαρίσεις μια λαμπάδα:
... στη Λεφέλη

ΛΑΜΠΑΔΑ
ΛΑΜΠΑΔΑ

Όνομα:


ΓΙΩΝΝΟΛΓΑ

ΑΓΑΠΗ

29-3-23
2 9-3-23

Θεματική Ενότητα: Πάσχα

Ζωγράφισε τι θα ήθελες να έχει επάνω η λαμπάδα σου και σκέψου σε ποιόν θα ήθελες να χαρίσεις μια λαμπάδα...



Σε ποιόν θα ήθελες να χαρίσεις μια λαμπάδα:
... στη Λία

ΛΑΜΠΑΔΑ
ΠΑΝΤΙ

Όνομα:

ΠΑΤΕΡ

29-3-23

ΚΑΛΟ ΠΑΣΧΑ!



Θεματική Ενότητα: Πάσχα

Ζωγράφισε τι θα ήθελες να έχει επάνω η λαμπάδα σου και σκέψου σε ποιόν θα ήθελες να χαρίσεις μια λαμπάδα...



Σε ποιόν θα ήθελες να χαρίσεις μια λαμπάδα:
... στον Μάιη

ΛΑΜΠΑΔΑ
ΠΑΝΑΛΠΑ

Όνομα:

ΜΗΑΙΡ

29-3-23

Θεματική Ενότητα: Πάσχα

Ζωγράφισε τι θα ήθελες να έχει επάνω η λαμπάδα σου και σκέψου σε ποιόν θα ήθελες να χαρίσεις μια λαμπάδα...



Σε ποιόν θα ήθελες να χαρίσεις μια λαμπάδα:
... στην αδερφή μου τη Δημήτρα

ΛΑΜΠΑΔΑ
ΛΑΜΠΑΔΑ

Όνομα:

ΜΕΡΞΗ ΜΑΓΑΠΗ

29-3-23

Θεματική Ενότητα: Πάσχα

Ζωγράφισε τι θα ήθελες να έχει επάνω η λαμπάδα σου και σκέψου σε ποιόν θα ήθελες να χαρίσεις μια λαμπάδα...



ΛΑΜΠΑΔΑ

ΛΑΜΠΑΔΑ

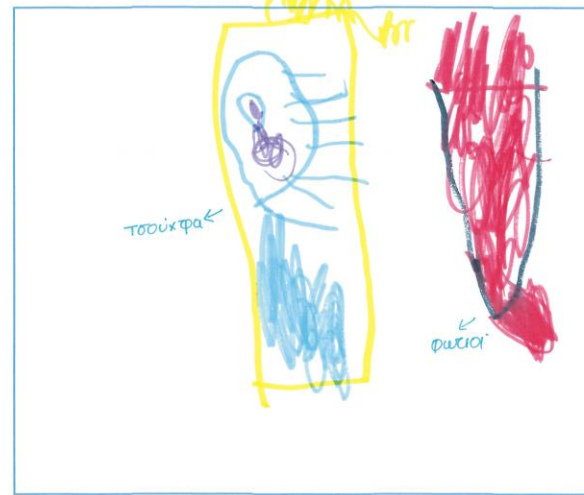
Όνομα:

ΓΙΩΡΓΟΣ

29-3-23

Θεματική Ενότητα: Πάσχα

Ζωγράφισε τι θα ήθελες να έχει επάνω η λαμπάδα σου και σκέψου σε ποιόν θα ήθελες να χαρίσεις μια λαμπάδα...



ΛΑΜΠΑΔΑ

ΠΑΜΠΑΔΑ

Όνομα:


ΜΑΞΙΜΟΣ

29-3-23



Θεματική Ενότητα: Πάσχα

Ζωγράφισε τι θα ήθελες να έχει επάνω η λαμπάδα σου και σκέψου σε ποιόν θα ήθελες να χαρίσεις μια λαμπάδα...



ΛΑΜΠΑΔΑ

ΛΑΜΠΑΔΑ

Όνομα:

NICK

29-3-23

Θεματική Ενότητα: Πάσχα

Ζωγράφισε τι θα ήθελες να έχει επάνω η λαμπάδα σου και σκέψου σε ποιόν θα ήθελες να χαρίσεις μια λαμπάδα...



ΛΑΜΠΑΔΑ

ΛΑΜΠΑΔΑ

Όνομα:

MIA

29-3-23



ΠΑΣΧΑ

- Παρατήρηση-επεξεργασία του πίνακα «Ο Χριστός κουβαλάει το Σταυρό του...» του Δ. Θεοτοκόπουλου.
- Συγκεκριμένα μιλάμε για την επίλογή χρωμάτων, τα συναισθήματα που εκφράζει, το βλέμμα του Χριστού κτλ.
- Φύλλο εργασίας με τη Ρουτίνα Σκέψης «Αρχή-Μέση –Τέλος»

Καινοτόμο πρόγραμμα: Στα μονοπάτια γνωστών ζωγράφων...



Δομήνικος Θεοτοκόπουλος: «Ο Χριστός κουβαλάει το σταυρό»

Τι σκέφτεται;

Ότι θα τον κρεμάσουν
στον Σταυρό και θα
πεθάνει.
Ιόλη Όλγα

Ό,τι θα πάει στον
παραδεισο.
Γιώργος

Τα κλάματα του
Θεού.
Μάξιμος

Ό,τι θα κερδίσει το
θάνατο.
Πήτερ

Καινοτόμο πρόγραμμα: Στα μονοπάτια γνωστών ζωγράφων...




ΚΑΙΝΟΤΟΜΟ ΠΡΟΓΡΑΜΜΑ 2022-23
«Στα Μονοπάτια Γνωστών Ζωγράφων...»
Θεματική Ενότητα: Πάσχα

Ζωγράψτε τι συνέβη ΠΡΙΝ και τι συνέβη ΜΕΤΑ τον πίνακα του Δ. Θεοτοκόπουλου «Ο Χριστός κουβαλάει τον σταυρό...».

Ρουτίνα Σκέψης
«Αρχή-Μέση-Τέλος»

ΑΡΧΗ



→ έπαιξε

ΜΕΣΗ



ΤΕΛΟΣ



→ ζανατίδε τους μαθητές του

Όνομα:

ΜΙΑΡΑ

30-3-23



ΚΑΙΝΟΤΟΜΟ ΠΡΟΓΡΑΜΜΑ 2022-23
«Στα Μονοπάτια Γνωστών Ζωγράφων...»
Θεματική Ενότητα: Πάσχα

Ζωγράψτε τι συνέβη ΠΡΙΝ και τι συνέβη ΜΕΤΑ τον πίνακα του Δ. Θεοτοκόπουλου «Ο Χριστός κουβαλάει τον σταυρό...».

Ρουτίνα Σκέψης
«Αρχή-Μέση-Τέλος»

ΑΡΧΗ




↳ τον χτυπάει

ΜΕΣΗ



ΤΕΛΟΣ



↳ όταν εμφανίστηκε στους μαθητές του.

Όνομα:

ΜΙΑ

30-3-23

Καινοτόμο πρόγραμμα: Στα μονοπάτια γνωστών ζωγράφων...



ΚΑΙΝΟΤΟΜΟ ΠΡΟΓΡΑΜΜΑ 2022-23
«Στα Μονοπάτια Γνωστών Ζωγράφων...»
Θεματική Ενότητα: Πάσχα

Ζωγράφισε τι συνέβη ΠΡΙΝ και τι συνέβη ΜΕΤΑ τον πίνακα του Δ. Θεοτοκόπουλου «Ο Χριστός κουβαλάει τον σταυρό...».

Ρουτίνα Σκέψης
«Αρχή-Μέση-Τέλος»


ΑΡΧΗ

ΜΕΣΗ

ΤΕΛΟΣ



→ Ένα παιδί που βοηθάει το Χριστό



→ Είναι πάνω στον σταυρό

ΠΗΤΕΡ

Όνομα:

30-3-23



ΚΑΙΝΟΤΟΜΟ ΠΡΟΓΡΑΜΜΑ 2022-23
«Στα Μονοπάτια Γνωστών Ζωγράφων...»
Θεματική Ενότητα: Πάσχα

Ζωγράφισε τι συνέβη ΠΡΙΝ και τι συνέβη ΜΕΤΑ τον πίνακα του Δ. Θεοτοκόπουλου «Ο Χριστός κουβαλάει τον σταυρό...».



Ρουτίνα Σκέψης
«Αρχή-Μέση-Τέλος»

ΧΥΡ-Α

ΑΡΧΗ

ΜΕΣΗ

ΜΕΣΗ

ΤΕΛΟΣ

ΤΕΛΟΣ



→ τον χαιρετάει η μαμά του πριν τον βάλουν στο σταυρό



→ κάποιος πάει να τον βοηθήσει να τον κουβαλήσει το σταυρό

Όνομα:

CARINIA JOT ITALY ΤΟΛΗΜΟΥΓΑΖΟ 30-3-23



Καινοτόμο πρόγραμμα: Στα μονοπάτια γνωστών ζωγράφων...



ΚΑΙΝΟΤΟΜΟ ΠΡΟΓΡΑΜΜΑ 2022-23
«Στα Μονοπάτια Γνωστών Ζωγράφων...»
Θεματική Ενότητα: Πάσχα


Ζωγράψτε τι συνέβη ΠΡΙΝ και τι συνέβη ΜΕΤΑ τον πίνακα του Δ. Θεοτοκόπουλου «Ο Χριστός κουβαλάει τον σταυρό...».

Ρουτίνα Σκέψης
«Αρχή-Μέση-Τέλος»

ΑΡΧΗ

ΜΕΣΗ

ΤΕΛΟΣ



Όνομα:

ΓΙΩΡΓΟΣ



ΚΑΙΝΟΤΟΜΟ ΠΡΟΓΡΑΜΜΑ 2022-23
«Στα Μονοπάτια Γνωστών Ζωγράφων...»
Θεματική Ενότητα: Πάσχα


Ζωγράψτε τι συνέβη ΠΡΙΝ και τι συνέβη ΜΕΤΑ τον πίνακα του Δ. Θεοτοκόπουλου «Ο Χριστός κουβαλάει τον σταυρό...».

Ρουτίνα Σκέψης
«Αρχή-Μέση-Τέλος»

ΑΡΧΗ

ΜΕΣΗ

ΤΕΛΟΣ



Όνομα:

ΜΑΞΙΜΟΣ 30-3-23



ΚΑΙΝΟΤΟΜΟ ΠΡΟΓΡΑΜΜΑ 2022-23
«Στα Μονοπάτια Γνωστών Ζωγράφων...»
Θεματική Ενότητα: Πάσχα

Ζωγράψτε τι συνέβη ΠΡΙΝ και τι συνέβη ΜΕΤΑ τον πίνακα του Δ. Θεοτοκόπουλου «Ο Χριστός κουβαλάει τον σταυρό...».

Ρουτίνα Σκέψης
«Αρχή-Μέση-Τέλος»

ΑΡΧΗ

ΜΕΣΗ

ΤΕΛΟΣ



Όνομα:

ΝΙΚ

30-3-23

Καινοτόμο πρόγραμμα: Στα μονοπάτια γνωστών ζωγράφων...




Αναπαραγωγή του πίνακα...





ΠΑΣΧΑ

- Αφήγηση ιστορίας «Τα λουλούδια της ελπίδας» από το βιβλίο «Οι πιο ωραίες ιστορίες για το Πάσχα»





ΠΑΣΧΑ

- Ζωγραφίσαμε τις δικές μας παπαρούνες...





ΠΑΣΧΑ

- Αφήγηση της ιστορίας «Το σπιτάκι της Αγάπης» από το βιβλίο «Ιστορίες για το Πάσχα» και τα παιδιά εργάστηκαν ατομικά σε φύλλο εργασίας.

Θεματική Ενότητα: Πάσχα

Ζωγράφισε ό,τι σου άρεσε από την ιστορία «Το σπιτάκι της Αγάπης».



Σκέψου και ζωγράφισε τι θα σκεφτόσουν αν ήσουν στη θέση του αγοριού.

το γουρουνάκι στο σπίτι

Όνομα:

Σοφία

3-4-23

Θεματική Ενότητα: Πάσχα

Ζωγράφισε ό,τι σου άρεσε από την ιστορία «Το σπιτάκι της Αγάπης».



Σκέψου και ζωγράφισε τι θα σκεφτόσουν αν ήσουν στη θέση του αγοριού.

το κορίτσι δίνει μια λαμπάδα στον θοώρη που είναι μενος

Όνομα:

Νικόλιτς

3-4-23



Θεματική Ενότητα: Πάσχα

Ζωγράφισε ό,τι σου άρεσε από την ιστορία «Το σπιτάκι της Αγάπης».



Σκέψου και ζωγράφισε τι θα σκεφτόσουν αν ήσουν στη θέση του αγοριού.

Όνομα:

Μελένια 3-4-23

Θεματική Ενότητα: Πάσχα

Ζωγράφισε ό,τι σου άρεσε από την ιστορία «Το σπιτάκι της Αγάπης».



Σκέψου και ζωγράφισε τι θα σκεφτόσουν αν ήσουν στη θέση του αγοριού.

Όνομα:

ΜΙΑ

3-4-23

ITALY

ΛΑΡΙΟΛΑΣΟΥ

Θεματική Ενότητα: Πάσχα

Ζωγράφισε ό,τι σου άρεσε από την ιστορία «Το σπιτάκι της Αγάπης».



↳ το σπίτι που του έφτιαξε η Αγάπη



↳ θα προσπαθήσει να βρω φίλους και να τη χαίνομ με δώρα.

Σκέψου και ζωγράφισε τι θα σκεφτόσουν αν ήσουν στη θέση του αγοριού.

Όνομα:
Όνομα:

ΙΩΑΝΝΑ

3-4-23

3-4-23



Θεματική Ενότητα: Πάσχα

Ζωγράφισε ό,τι σου άρεσε από την ιστορία «Το σπιτάκι της Αγάπης».



↳ το κάστρο από λουλούδια.



Σκέψου και ζωγράφισε τι θα σκεφτόσουν αν ήσουν στη θέση του αγοριού.


Όνομα:

ΠΡΑΝΟΣ

3-4-23

ΠΑΣΧΑ


- Παίξαμε παιχνίδια παρατηρητικότητας στον υπολογιστή
- Φτιάξαμε puzzle στο τάμπλετ (το υλικό δημιουργήθηκε από την υπεύθυνη εκπ/κό)
- <https://www.jigsawplanet.com/?rc=play&pid=1f32ff9479ae>
- Φτιάξαμε πασχαλινές κατασκευές
- Παίξαμε ομαδικά παιχνίδια





ΠΑΣΧΑ

- Διαβάσαμε την ιστορία «Το σπίτι της Αγάπης» και τα παιδιά σκέφτηκαν να φτιάξουν ένα σπίτι για τον άστεγο ήρωα του παραμυθιού κατανοώντας το μήνυμα της αγάπης που δίδαξε ο Χριστός...



ΒΑΨΙΜΟ ΑΥΓΩΝ








ΠΑΣΧΑ

- Για αξιολόγηση της νέας γνώσης, οι μαθητές έπρεπε να βάλουν στη σωστή χρονική σειρά τις εικόνες σχετικά με την πορεία του Χριστού.


Θεματική Ενότητα: Πάσχα

Κόβω και κολλώ τις εικόνες στη σωστή σειρά από το 1 έως το 4.




Θεματική Ενότητα: Πάσχα

Κόβω και κολλώ τις εικόνες στη σωστή σειρά από το 1 έως το 4.



Θεματική Ενότητα: Πάσχα

Κόβω και κολλώ τις εικόνες στη σωστή σειρά από το 1 έως το 4.



Όνομα:

ΝΙΚΟΛΑΣ

Ημερομ.: 6-4-23

Όνομα:

ΚΩΝΣΤΑΝ

Ημερομ.: 6-4-23

ΙΝΑΣ

Όνομα:

ΜΙΑ

Ημερομ.: 6-4-23

ΆΝΟΙΞΗ

- Παρατηρήσαμε τις αλλαγές της άνοιξης στη φύση και τα παιδιά εντόπισαν τις διαφορές στο παρακάτω ψηφιακό αντικείμενο της e-me. (δημιουργία από την υπεύθυνη νηπιαγωγό).

https://content.eme.edu.gr/wpadmin/adminajax.php?action=h5p_embed&id=991396

Είδαμε σε ένα βίντεο τις αλλαγές στη φύση

<https://www.youtube.com/watch?v=5H8wmJBlsPY>

Και τα παιδιά ζωγράφισαν την άνοιξη ελεύθερα...

Ζωγραφήσαμε πεταλούδες σε φίλτρα του καφέ



Θεματική ενότητα: Άνοιξη
Ζωγράφισε την άνοιξη όπως τη φαντάζεσαι!



4-4-23

Άνοιξη
ΑΝΟΙΞΗ



Όνομα: ΕΡΩΔΙΑ



ΕΥΧΥΧΙΑ ΑΓΑΠΗ ΦΙΛΙΑ
Θεματική ενότητα: Άνοιξη

Ζωγράφισε την άνοιξη όπως τη φαντάζεσαι!



4-4-23

1-4-23

ITALY ZARIOGAJOU

Άνοιξη
ΑΝΟΙΞΗ



Όνομα: ΙΩΛΗΡ

Θεματική ενότητα: Άνοιξη

Ζωγράφισε την άνοιξη όπως τη φαντάζεσαι!



"τη φανταζομαι
με παιδια που
παιζουν, μελισσες
και
πεταλούδες"

4-4-23

Άνοιξη
ΑΝΟΙΣΜ



Όνομα: ΚΕΡΕΣΜ



Θεματική ενότητα: Άνοιξη

Ζωγράφισε την άνοιξη όπως τη φαντάζεσαι!



ΘΑΪΣΑΣ ΜΕ
ΠΕΤΑΛΟΥΣΕΣ

4-4-23

Άνοιξη
ΑΝΟΙΞ Ν



Όνομα: ΜΙΑ

ΜΙΑ



Θεματική ενότητα: Άνοιξη
Ζωγράφισε την άνοιξη όπως τη φαντάζεσαι!



4-4-23

Άνοιξη
Ανοιξη



Όνομα: ΚΩΝΣΤΑΝΤΙΝΟΣ



Καινοτόμο πρόγραμμα: Στα μονοπάτια γνωστών ζωγράφων...



ΆΝΟΙΞΗ

- Επεξεργαστήκαμε τον πίνακα του Βαν Γκονγκ «Ανθισμένη αμυγδαλιά» με ερωτήσεις και ρουτίνες σκέψης.





ΚΑΙΝΟΤΟΜΟ ΠΡΟΓΡΑΜΜΑ 2022-23

«Στα Μονοπάτια Γνωστών Ζωγράφων...»

Θεματική Ενότητα: Άνοιξη-Ζωγράφισε τι μπορεί να συμβαίνει γύρω από την εικόνα!

Ρουτίνα Σκέψης: Δημιουργικές ερωτήσεις...



Όνομα: ΣΟΦΙΑ




ΚΑΙΝΟΤΟΜΟ ΠΡΟΓΡΑΜΜΑ 2022-23

«Στα Μονοπάτια Γνωστών Ζωγράφων...»

Θεματική Ενότητα: Άνοιξη-Ζωγράφισε τι μπορεί να συμβαίνει γύρω από την εικόνα!

Ρουτίνα Σκέψης: Δημιουργικές ερωτήσεις...



Όνομα: ΝΙΚΟΛΑ




ΚΑΙΝΟΤΟΜΟ ΠΡΟΓΡΑΜΜΑ 2022-23

«Στα Μονοπάτια Γνωστών Ζωγράφων...»

Θεματική Ενότητα: Άνοιξη-Ζωγράφισε τι μπορεί να συμβαίνει γύρω από την εικόνα!

Ρουτίνα Σκέψης: Δημιουργικές ερωτήσεις...



Όνομα: ΚΩΝΣΤΑΝΤΙΝΟΣ




ΚΑΙΝΟΤΟΜΟ ΠΡΟΓΡΑΜΜΑ 2022-23

«Στα Μονοπάτια Γνωστών Ζωγράφων...»

Θεματική Ενότητα: Άνοιξη-Ζωγράφισε τι μπορεί να συμβαίνει γύρω από την εικόνα!

Ρουτίνα Σκέψης: Δημιουργικές ερωτήσεις...



Όνομα: ΠΗΤΕΡ



ΚΑΙΝΟΤΟΜΟ ΠΡΟΓΡΑΜΜΑ 2022-23

«Στα Μονοπάτια Γνωστών Ζωγράφων...»

Θεματική Ενότητα: Άνοιξη-Ζωγράψε τι μπορεί να συμβαίνει γύρω από την εικόνα!

Ρουτίνα Σκέψης: Δημιουργικές ερωτήσεις...



Όνομα: Νεφέλη




ΚΑΙΝΟΤΟΜΟ ΠΡΟΓΡΑΜΜΑ 2022-23

«Στα Μονοπάτια Γνωστών Ζωγράφων...»

Θεματική Ενότητα: Άνοιξη-Ζωγράψε τι μπορεί να συμβαίνει γύρω από την εικόνα!

Ρουτίνα Σκέψης: Δημιουργικές ερωτήσεις...



Όνομα: Δολιχί



Καινοτόμο πρόγραμμα: Στα μονοπάτια γνωστών ζωγράφων...



ΆΝΟΙΞΗ

- Φτιάξαμε τις δικές μας αμυγδαλιές εμπνευσμένες από τον πίνακα...

