

2023



Υποδεχόμαστε τη νέα
χρονιά....

.... και
μαθαίνουμε τις
4 εποχές!



🍂 autumn



❄️ winter



🌸 spring



☀️ summer

Τμήμα 1

Σχολ. Έτος 2022-23

Υπεύθυνη Νηπιαγωγός: Ειρήνη Ματθαϊάκη

Ἡρθε το 2023.... !!!

Μαθαίνουμε πώς... «γράφεται» τοποθετώντας τους αριθμούς στη σωστή σειρά



Ηρθε το 2023... !!!

Φύλλο Εργασίας




Γράφω όπως μπορώ το 2023



2023.


Ζωγραφίζω τόσα πράγματα όσα λέει κάθε αριθμός



Όνομα: ΣΟΦΙΑ ΚΑΡΑΓΕΩΡΓΑΚΗ

Μαθηματικά παιχνίδια με το ... 2023!

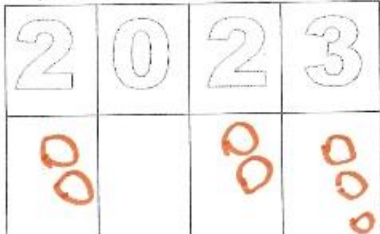
Διακοσώ με σχήματα και γραμμές το 2023




Γράφω όπως μπορώ το 2023

2023

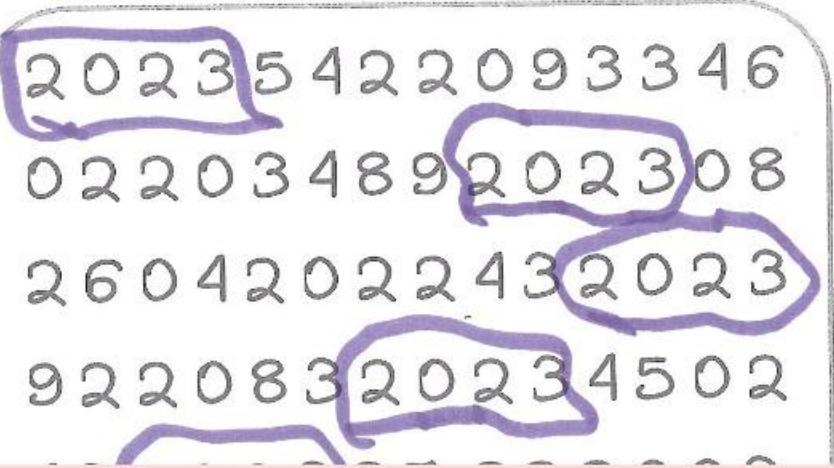
Ζωγραφίζω τόσα πράγματα όσα λέει κάθε αριθμός



Βρίσκω και κυκλώνω τους αριθμούς της νέας χρονιάς



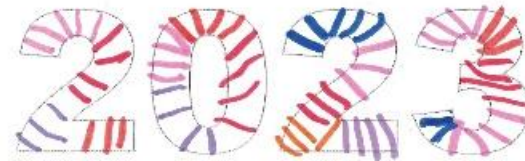
Βρίσκω και κυκλώνω τους αριθμούς της νέας χρονιάς



Όνομα: ΣΟΦΙΑ ΚΑΡΑΓΕΩΡΓΑΚΗ

Μαθηματικά παιχνίδια με το ... 2023!


Διακοσώ με σχήματα και γραμμές το 2023



Γράφω όπως μπορώ το 2023


2023

Ζωγραφίζω τόσα πράγματα όσα λέει κάθε αριθμός



Βρίσκω και κυκλώνω τους αριθμούς της νέας χρονιάς






Γράφω όπως μπορώ το 2 0 2 3




Ζωγραφίζω τόσα πράγματα όσα λέει κάθε αριθμός



Μαθηματικά παιχνίδια με το ... 2023!

Βρίσκω και κυκλώνω τους αριθμούς της νέας χρονιάς



Μαθηματικά παιχνίδια με το ... 2023!

Διακοσμώ με σχέδια και γραμμές το 2023



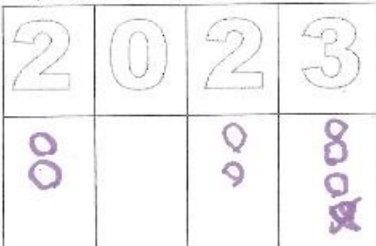
Γράφω όπως μπορώ το 2 0 2 3

Διακοσμώ με σχέδια και γραμμές το 2023




Γράφω όπως μπορώ το 2 0 2 3

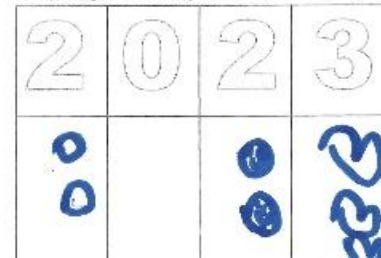
Ζωγραφίζω τόσα πράγματα όσα λέει κάθε αριθμός




Βρίσκω και κυκλώνω τους αριθμούς της νέας χρονιάς



Ζωγραφίζω τόσα πράγματα όσα λέει κάθε αριθμός



Βρίσκω και κυκλώνω τους αριθμούς της νέας χρονιάς



Κοπή Βασιλόπιτας

Τηρώντας το έθιμο, κόψαμε και στο σχολείο μας βασιλόπιτα.... με μορφή ατομικών κέικ! Σε ένα από αυτά υπήρχε το φλουρί...




Τα βασιλοπιτάκια μας ήταν μια προσφορά του Αρτοποιείου ΜΟΣΧΟΠΟΥΛΟΣ στο Ληξούρι!

Ευχαριστούμε θερμά!



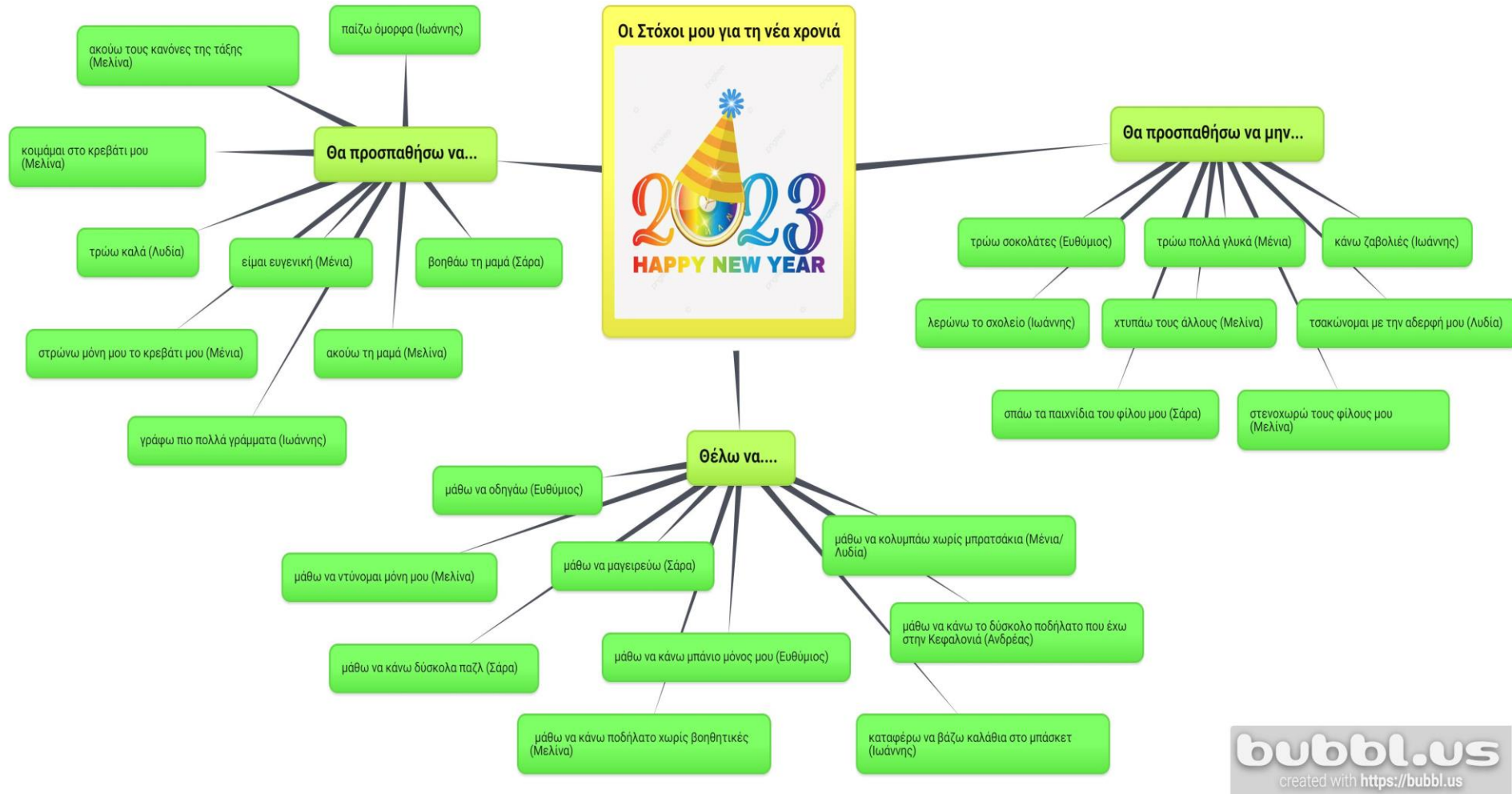
Κοπή Βασιλόπιτας

... και η τυχερή μας μαθήτριά πήρε δώρο ένα βιβλίο!



Οι στόχοι μας για τη νέα χρονιά

Στην παρεούλα συζητάμε και θέτουμε στόχους για τη νέα χρονιά.... Πράγματα που θέλουμε να κάνουμε ή να μάθουμε αλλά και συνήθειες που θέλουμε να αλλάξουμε



Θα προσπαθήσω να...

παίζω όμορφα (Ιωάννης)

ακούω τους κανόνες της τάξης (Μελίνα)

κοιμάμαι στο κρεβάτι μου (Μελίνα)

τρώω καλά (Λυδία)

είμαι ευγενική (Μένια)

βοηθάω τη μαμά (Σάρα)

στρώνω μόνη μου το κρεβάτι μου (Μένια)

ακούω τη μαμά (Μελίνα)

γράφω πιο πολλά γράμματα (Ιωάννης)

Θέλω να....

μάθω να οδηγώ (Ευθύμιος)

μάθω να κολυμπάω χωρίς μπρατσάκια (Μένια/Λυδία)

μάθω να ντύνομαι μόνη μου (Μελίνα)

μάθω να μαγειρεύω (Σάρα)

μάθω να κάνω το δύσκολο ποδήλατο που έχω στην Κεφαλονιά (Ανδρέας)

μάθω να κάνω δύσκολα παζλ (Σάρα)

μάθω να κάνω μπάνιο μόνος μου (Ευθύμιος)

μάθω να κάνω ποδήλατο χωρίς βοηθητικές (Μελίνα)

καταφέρω να βάζω καλάθια στο μπάσκετ (Ιωάννης)

Θα προσπαθήσω να μην...

τρώω σοκολάτες (Ευθύμιος)

τρώω πολλά γλυκά (Μένια)

κάνω ζαβολιές (Ιωάννης)

λερώνω το σχολείο (Ιωάννης)

χτυπάω τους άλλους (Μελίνα)

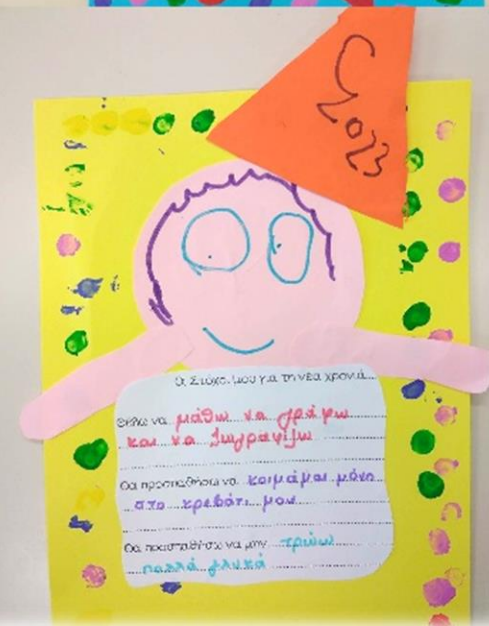


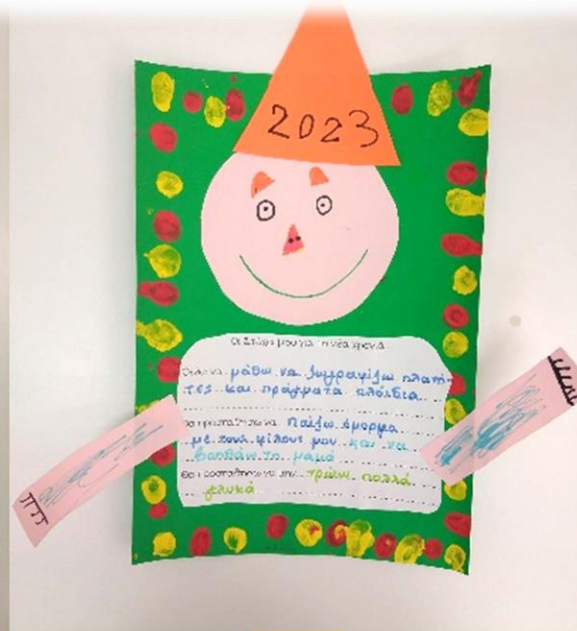
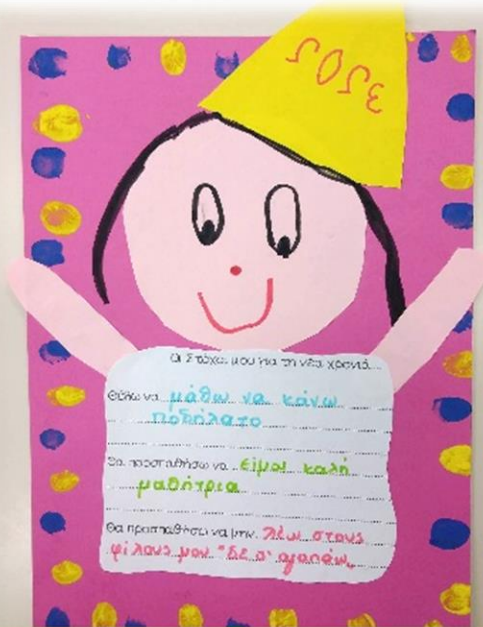
τσακώνομαι με την αδερφή μου (Λυδία)

σπάω τα παιχνίδια του φίλου μου (Σάρα)


στενοχωρώ τους φίλους μου (Μελίνα)

Οι στόχοι μας για τη νέα χρονιά

Ατομική Κατασκευή



«Γέτι, η Δύναμη του Ακόμη» (Μαρίνα Γιώτη)



“Το Γέτι είναι ο φανταστικός φίλος του Αγοριού. Το ακολουθεί παντού, αλλά μπορεί να πει μονάχα μία λέξη...
ακόμη.

Το Αγόρι ανακαλύπτει ότι αυτή είναι μια μαγική λέξη που, όταν τη χρησιμοποιεί σωστά, το μυαλό του μεγαλώνει και μπορεί να καταφέρει τα πάντα, αρκεί να προσπαθήσει.”

Σύμφωνα με την ψυχολόγο Carol Dweck και τη νοοτροπία της ανάπτυξης (growth mindset) στην οποία στηρίχτηκε η συγγραφέας, όταν τα παιδιά δεν καταφέρνουν κάτι, δε σημαίνει ότι δεν είναι αρκετά έξυπνα ή ικανά, αλλά ότι απλώς χρειάζονται περισσότερη δουλειά. Κάθε αποτυχία είναι μια πρόκληση που θα πρέπει να τα ενεργοποιεί και όχι κάτι για το οποίο θα πρέπει να ντρέπονται. Τι πιο ανακουφιστικό για παιδιά 4, 5, 6 ετών που σιγά σιγά πειραματίζονται με νέα πράγματα και ανοίγουν νέα πεδία στη ζωή τους!

Είναι ένα ιδανικό βιβλίο για παιδιά σε αυτές τις ηλικίες ώστε να νιώσουν αυτοπεποίθηση, να νιώσουν δυνατοί αλλά και για τους γονείς τους, γιατί μας μαθαίνει ή μα υπενθυμίζει πόσο σημαντικό είναι να επαινούμε τα παιδιά μας για τη σκληρή δουλειά και για την προσπάθεια.

Ενα βιβλίο τόσο σύγχρονο που ανταποκρίνεται στις ανάγκες της σημερινής πραγματικότητας. «Με προσπάθεια μπορώ να μάθω τα πάντα!» (Πηγή: <https://www.weread.gr/5368/to-geti-i-dynami-tou-akomi-ena-sygrono/>)

Στην ιστοσελίδα της Μαρίνας Γιώτη θα βρείτε αντίστοιχο εκπαιδευτικό υλικό για γονείς αλλά και εκπαιδευτικούς φτιαγμένο από εκπαιδευτικούς που περιλαμβάνει δραστηριότητες που βοηθούν τα παιδιά να νιώσουν αυτοπεποίθηση αλλά και να αναπτύξουν τη φαντασία τους:

<https://marinagioti.gr/website/geti/>

«Γέτι, η Δύναμη του Ακόμη» (Μαρίνα Γιώτη)

Διαβάσαμε αυτό το υπέροχο βιβλίο , ζωγραφίσαμε το Γέτι και το Αγόρι και σκεφτήκαμε τι δεν μπορούμε να κάνουμε ΑΚΟΜΗ αλλά θα προσπαθήσουμε ξανά και ξανά και το 2023 θα τα καταφέρουμε!



ΣΤΑΜΑΤΕΛΑΤΟΥ

Παραμύθι «Γέτι, Η Δύναμη του Ακόμη» (Μαρίνα Γιώτη)

Ζωγραφίζω ό,τι μου άρεσε από το παραμύθι



Δεν μπορώ να κοιμηθώ χωρίς μηρυτάρια ΑΚΟΜΗ!

Το 2023 θα προσπαθήσω ξανά και ξανά και θα τα καταφέρω!

10/1/23

ΓΕΤΙ
Η δύναμη του **ΑΚΟΜΗ**

ΣΟΦΙΑ ΜΑΝΤΙ

Παραμύθι «Γέτι, Η Δύναμη του Ακόμη» (Μαρίνα Γιώτη)
Ζωγραφίζω ό,τι μου άρεσε από το παραμύθι.

Δεν μπορώ να διαβάσω ΑΚΟΜΗ!

Το 2023 θα προσπαθήσω ξανά και ξανά και θα τα καταφέρω!

ΓΕΤΙ
Η δύναμη του **ΑΚΟΜΗ**

ΣΟΦΙΑ ΜΑΝΤΙ

Παραμύθι «Γέτι, Η Δύναμη του Ακόμη» (Μαρίνα Γιώτη)
Ζωγραφίζω ό,τι μου άρεσε από το παραμύθι.

Δεν μπορώ να κάνω παραμύθι ΑΚΟΜΗ!

Το 2023 θα προσπαθήσω ξανά και ξανά και θα τα καταφέρω!

ΓΕΤΙ
Η δύναμη του **ΑΚΟΜΗ**

ΣΟΦΙΑ ΜΑΝΤΙ

Παραμύθι «Γέτι, Η Δύναμη του Ακόμη» (Μαρίνα Γιώτη)
Ζωγραφίζω ό,τι μου άρεσε από το παραμύθι.

Δεν μπορώ να αγγλικά αυτοκίνητα ΑΚΟΜΗ!

Το 2023 θα προσπαθήσω ξανά και ξανά και θα τα καταφέρω!

ΓΕΤΙ
Η δύναμη του **ΑΚΟΜΗ**

ΣΟΦΙΑ ΜΑΝΤΙ

Παραμύθι «Γέτι, Η Δύναμη του Ακόμη» (Μαρίνα Γιώτη)
Ζωγραφίζω ό,τι μου άρεσε από το παραμύθι.

Δεν μπορώ να γράψω όλα τα γράμματα και τους αριθμούς ΑΚΟΜΗ!

Το 2023 θα προσπαθήσω ξανά και ξανά και θα τα καταφέρω!



παλιό

Παραμύθι «Γέτι, Η Δύναμη του Ακόμη» (Μαρίνα Γιώτη)
Ζωγραφίζω ό,τι μου άρεσε από το παραμύθι



Δεν μπορώ να κρεμάω τα ρούχα στα μπαλάνια ΑΚΟΜΗ!
Το 2023 θα προσπαθήσω ξανά και ξανά και θα τα καταφέρω!

Ανορέα:
10/1/23



ΠΟΔΗΜΑΤΑ / ΜΕΡΙΑ

Παραμύθι «Γέτι, Η Δύναμη του Ακόμη» (Μαρίνα Γιώτη)
Ζωγραφίζω ό,τι μου άρεσε από το παραμύθι



Δεν μπορώ να πάρω τους τούρτους αεθρούς, να τους φάω ΑΚΟΜΗ!
Το 2023 θα προσπαθήσω ξανά και ξανά και θα τα καταφέρω!

10/1/23



ΜΕΛΑ

Παραμύθι «Γέτι, Η Δύναμη του Ακόμη» (Μαρίνα Γιώτη)
Ζωγραφίζω ό,τι μου άρεσε από το παραμύθι




Δεν μπορώ να αλέσω και να κατέβω τη σκάλα στη σέση ΑΚΟΜΗ!
Το 2023 θα προσπαθήσω ξανά και ξανά και θα τα καταφέρω!



ΜΑΤΘΑΙΑΚΗ

Παραμύθι «Γέτι, Η Δύναμη του Ακόμη» (Μαρίνα Γιώτη)
Ζωγραφίζω ό,τι μου άρεσε από το παραμύθι



Δεν μπορώ να κρεμάσω τα μου στο κρεβάτι μου ΑΚΟΜΗ!
Το 2023 θα προσπαθήσω ξανά και ξανά και θα τα καταφέρω!

«Γέτι, η Δύναμη του Ακόμη» (Μαρίνα Γιώτη)

Σκεφτήκαμε πώς θα ήταν το δικό μας Γέτι! Οι ιδέες των παιδιών καταγράφηκαν και αποτυπώθηκαν ομαδικά μέσα από μια ομαδική εργασία...



Το δικό μας Γέτι

- μεγάλο και δυνατό
- πολύχρωμο
- χαρούμενο
- φοράει σκουφάκι
- κρατάει βαριά πράγματα με βιβλία
- μένει στο μυαλό μας
- μας κινάει "θα τα καταφέρω!"

ΜΕ ΠΡΟΣΠΕΡΟΚΙΑ

ΜΠΟΡΕ ΝΑ ΚΑΝΟΥ

ΤΑ

ΠΑΝΤΑ

ΔΕΝ ΤΑ ΠΑΡΑΤΑΩ ΠΟΤΕ

ΘΑ ΤΑ ΚΑΤΑΦΕΡΩ!

ΑΚΟΜΑ

ΠΡΟΣΠΑΘΩ
ΞΑΝΑ

ΔΕΝ ΦΟΒΑΜΕ
ΤΑ ΛΑΘ!

ΜΠΟΡΩ

ΤΟ
ΔΙΚΟ ΜΑΣ
ΓΕΤΙ!



ΟΜΑΔΙΚΗ
ΕΡΓΑΣΙΑ
ΤΗΜΑ 1
10/11/2023

Το δικό μου Γέτι!

Τα παιδιά ζωγραφίζουν το δικό τους Γέτι και καταγράφουν τη φράση που τους λέει!



Το δικό μου
ΓΕΤΙ!

ΑΚΟΜΗ



Ιωάννης
10/11/23

Το δικό μου ΓΕΤΙ!



ΕΡΩ
10/1/23

Το δικό μου ΓΕΤΙ!

ΜΠΟΡΩ



ΕΥΣΤΡΙΑ
14/1/23

Το δικό μου ΓΕΤΙ!

ΜΠΟΡΩ



ΑΓΓΕΛ
10/1/23

ΑΚΟΜΗ

Το δικό μου ΓΕΤΙ!



ΜΑΡ
1/23

ΜΠΟΡΩ

Το δικό μου ΓΕΤΙ!



ΑΝΔΡΙΑΝΑ
2/1/23

Το δικό μου ΓΕΤΙ!

ΑΚΟΜΗ



ΣΑ ΤΑ ΚΑΤΑΦΕΡΩ



ΜΑΡ
1/23

ΘΑ ΚΑ ΚΑΤΑΦΕΡΩ

Το δικό μου ΓΕΤΙ!



ΑΡΧ
10/23

Γνωριμία με τις 4 Εποχές

Με αφορμή την αναφορά στο νέο χρόνο, μιλήσαμε για τις 4 εποχές του και τα χαρακτηριστικά καθεμίας μέσα από το βιβλίο «Η Ορχήστρα διηγείται... 4 εποχές σε μία μέρα»



Το βιβλίο “Η ορχήστρα διηγείται: Τέσσερις εποχές σε μία μέρα” ακολουθεί ένα κοριτσάκι, την Ισαβέλλα, η οποία παρέα με τον σκύλο της και την αγαπημένη της μηλιά, πηγαίνει μια εκδρομή. Σε αυτή την εκδρομή, θα βιώσει τι προκαλεί η εναλλαγή των εποχών στη φύση και θα συνοδεύσει τους μικρούς αναγνώστες σε ένα μαγικό ταξίδι εξερεύνησης και μάθησης. Κατά τη διάρκεια της ημέρας, η πρωταγωνίστρια θα γιορτάσει την έλευση της άνοιξης, θα γνωρίσει τη ραθυμία του καλοκαιριού, θα μαζέψει μήλα το φθινόπωρο και θα φτιάξει έναν όμορφο χιονάνθρωπο τον χειμώνα. Παράλληλα, σε κάθε σελίδα υπάρχει ένα απόσπασμα 10’ από τις Τέσσερις εποχές του Βιβάλντι, ενός μουσικού έργου, που αποτελεί χαρακτηριστικό παράδειγμα προγραμματικής μουσικής, δηλαδή μουσικής που προκαλεί τη δημιουργία εικόνων στο μυαλό του ακροατή.


Η ενσωμάτωση των ήχων μέσα στο κείμενο καθιστά το συγκεκριμένο βιβλίο υποδείγμα πολυτροπικού κειμένου, ιδανικού για την μύηση των μικρών αναγνωστών στη μαγεία της μουσικής. Στο τέλος υπάρχει μία σύντομη παρουσίαση της ζωής και του έργου των συνθετών, ένα γλωσσάρι μουσικών όρων, καθώς και όλα τα κουμπιά συγκεντρωμένα, συνοδευόμενα από μια μικρή επεξήγηση του τι επεδίωκε να αποδώσει μουσικά ο συνθέτης.

(Πηγή: <https://abookaday.gr/karyothraystis-tesseractis-epoxes/>)

Γνωριμία με τις 4 Εποχές

Παρατηρήσαμε τις αλλαγές των φυλλοβόλων δέντρων ανά εποχή, μιλήσαμε για την ανθοφορία και την καρποφορία και αποδώσαμε το δέντρο στις 4 εποχές ατομικά και ομαδικά

Το δέντρο των 4 εποχών





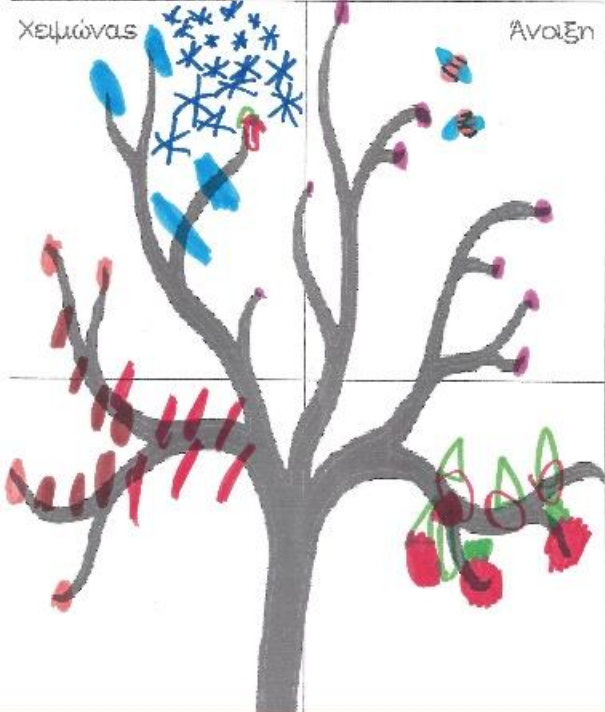


Λυδία

Το δέντρο των 4 εποχών



Ιωάννα



Ομαδική Εργασία - Το παράθυρο των 4 εποχών





Οι 4 Εποχές... μέσα από την Τέχνη της Μουσικής!

Ακούσαμε το μουσικό έργο του Vivaldi «4 εποχές» μέσα από σχετικά βίντεο.



Μπορείτε να παρακολουθήσετε τα σχετικά βίντεο στους παρακάτω συνδέσμους:

https://www.youtube.com/watch?v=omh_pIs1uD8

<https://www.youtube.com/watch?v=dzliqaISGcc>

<https://www.youtube.com/watch?v=ydj-Yqa98kc>

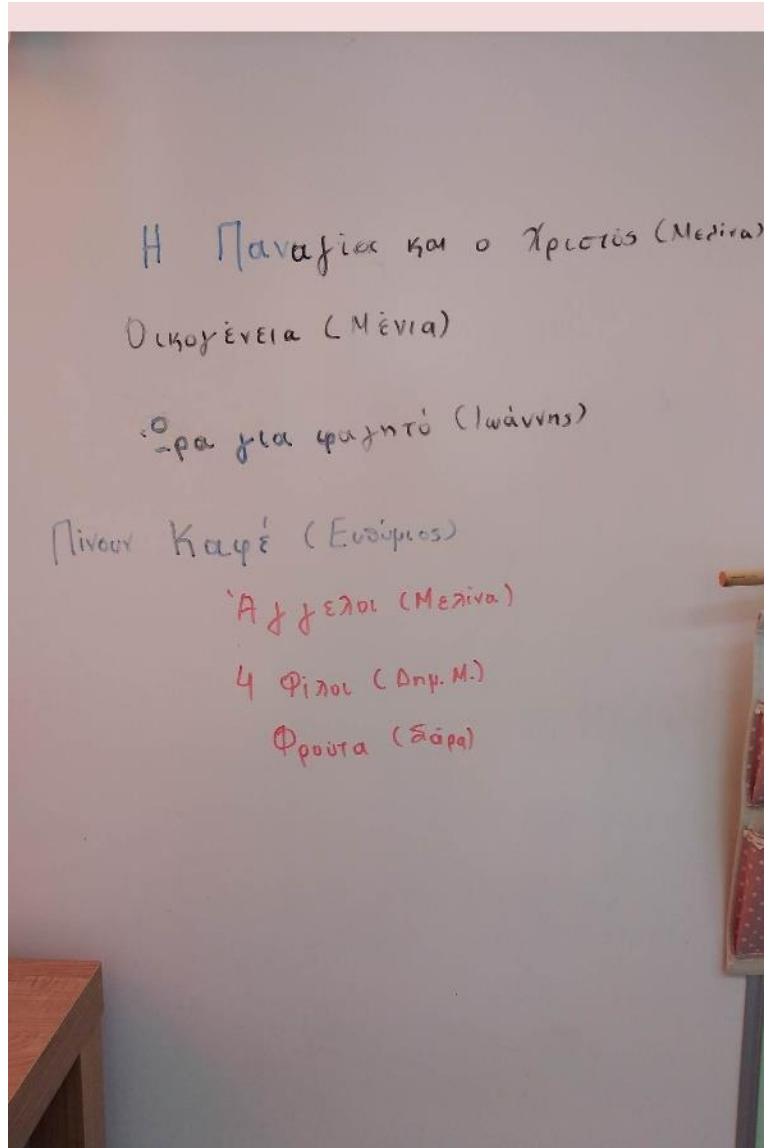
<https://www.youtube.com/watch?v=Rwqq1q7zUTO>

Ολοκληρώνοντας την ακρόαση, τα παιδιά κλήθηκαν ακούγοντας αποσπάσματα από τα σχετικά κομμάτια να αναγνωρίσουν την εποχή μέσα από ένα μουσικό παιχνίδι που μπορείτε να βρείτε εδώ:

<https://www.youtube.com/watch?v=ORwyLmFPjNQ>

Οι 4 Εποχές... μέσα από την Τέχνη της Ζωγραφικής!

Τα παιδιά γνώρισαν τον πίνακα ζωγραφικής του Τσαρούχη με θέμα τις 4 εποχές και χωρίς να τους δοθεί καμία πληροφορία διατύπωσαν υποθέσεις σχετικά με το τι απεικονίζει



Οι 4 Εποχές... μέσα από την Τέχνη της Ζωγραφικής!

Στη συνέχεια τον παρατήρησαν πιο προσεκτικά εντοπίζοντας επιμέρους στοιχεία του, αξιοποιώντας την Ρουτίνα Σκέψης "Look 10 times 2"



Με την πρώτη ματιά...

- | | |
|---------------------------|-------------------------------|
| 1. Καρπούζι (Δημ. Μ) | 6. Ξύλινο τραπέζι (Ιωάννης) |
| 2. Λουλούδια (Λυδία) | 7. Παράθυρο (Ευθύμιος) |
| 3. Σταφύλια (Σάρα) | 8. Βάζο (Δημ. Λ) |
| 4. Πορτοκάλια (Μένια) | 9. Πορτοκαλί φουστάνι (Λυδία) |
| 5. Μπλε φόρεμα (Σοφιάννα) | 10. Άσπρο τζιν (Σάρα) |

Με τη δεύτερη ματιά...

- | | |
|----------------------|-------------------------------------|
| 1. Άνθρωποι (Μελίνα) | 6. Στεφάνι με τριαντάφυλλα (Σάρα) |
| 2. Ροδάκινα (Μένια) | 7. Λέξεις (Ιωάννης) |
| 3. Βερίκοκα (Μελίνα) | 8. Καπνός ή σύννεφο (Ιωάννης) |
| 4. Καφάσι (Ανδρέας) | 9. Μπουφάν (Αλεξάνδρα) |
| 5. Πιάτο (Λυδία) | 10. Μαχαίρι για να κόβουν τα φρούτα |

Οι 4 Εποχές... μέσα από την Τέχνη της Ζωγραφικής!

Και την Ρουτίνα Σκέψης "Zoom in" μέσα από ένα παιχνίδι μνήμης, στο οποίο καλούνταν να θυμηθούν σε ποια εποχή του πίνακα ανήκει κάθε στοιχείο....



Οι 4 Εποχές... μέσα από την Τέχνη της Ζωγραφικής!

Ζωγραφίζω τις Εποχές... όπως ο Τσαρούχης!

ΚΑΙΝΟΤΟΜΟ ΠΡΟΓΡΑΜΜΑ «Στα Μονοπάτια Γνωστών Ζωγράφων...»
Γνωριμία με τον Τσαρούχη

Ζωγράφισε κι εσύ μια εποχή όπως ο Τσαρούχης

ΑΝΟΙΞΗ

Θυμήσου ότι ο Τσαρούχης έδωσε ανθρώπινη μορφή στις εποχές

Όνομα: **Λυδία**

12/1/2023

έδωσε ανθρώπινη μορφή στις εποχές

έδωσε ανθρώπινη μορφή στις εποχές

ΚΑΘΗΜΕΡΙΟ ΠΡΟΓΡΑΜΜΑ «Στα Μικρόβια Ταξίδια Ζωγράφω»
 Παιδιά με τον Τεράστιο
 Ζωγράφο και μια ομάδα Διδασκόντων

Επιλογή της Τεράστιας
 είναι καλύτερη από όλες τις άλλες

12/1/2023

ΚΑΘΗΜΕΡΙΟ ΠΡΟΓΡΑΜΜΑ «Στα Μικρόβια Ταξίδια Ζωγράφω»
 Παιδιά με τον Τεράστιο
 Ζωγράφο και μια ομάδα Διδασκόντων

Επιλογή της Τεράστιας
 είναι καλύτερη από όλες τις άλλες

12/1/2023

ΚΑΘΗΜΕΡΙΟ ΠΡΟΓΡΑΜΜΑ «Στα Μικρόβια Ταξίδια Ζωγράφω»
 Παιδιά με τον Τεράστιο
 Ζωγράφο και μια ομάδα Διδασκόντων

Επιλογή της Τεράστιας
 είναι καλύτερη από όλες τις άλλες

12/1/2023

ΚΑΘΗΜΕΡΙΟ ΠΡΟΓΡΑΜΜΑ «Στα Μικρόβια Ταξίδια Ζωγράφω»
 Παιδιά με τον Τεράστιο
 Ζωγράφο και μια ομάδα Διδασκόντων

Επιλογή της Τεράστιας
 είναι καλύτερη από όλες τις άλλες

12/1/2023

ΚΑΘΗΜΕΡΙΟ ΠΡΟΓΡΑΜΜΑ «Στα Μικρόβια Ταξίδια Ζωγράφω»
 Παιδιά με τον Τεράστιο
 Ζωγράφο και μια ομάδα Διδασκόντων

Επιλογή της Τεράστιας
 είναι καλύτερη από όλες τις άλλες

12/1/2023

ΚΑΘΗΜΕΡΙΟ ΠΡΟΓΡΑΜΜΑ «Στα Μικρόβια Ταξίδια Ζωγράφω»
 Παιδιά με τον Τεράστιο
 Ζωγράφο και μια ομάδα Διδασκόντων

Επιλογή της Τεράστιας
 είναι καλύτερη από όλες τις άλλες

12/1/2023

ΚΑΘΗΜΕΡΙΟ ΠΡΟΓΡΑΜΜΑ «Στα Μικρόβια Ταξίδια Ζωγράφω»
 Παιδιά με τον Τεράστιο
 Ζωγράφο και μια ομάδα Διδασκόντων

Επιλογή της Τεράστιας
 είναι καλύτερη από όλες τις άλλες

12/1/2023

ΚΑΘΗΜΕΡΙΟ ΠΡΟΓΡΑΜΜΑ «Στα Μικρόβια Ταξίδια Ζωγράφω»
 Παιδιά με τον Τεράστιο
 Ζωγράφο και μια ομάδα Διδασκόντων

Επιλογή της Τεράστιας
 είναι καλύτερη από όλες τις άλλες

12/1/2023

Οι 4 Εποχές... μέσα από την Τέχνη της Ζωγραφικής!

«Ζωντανέψαμε» τον πίνακα του Τσαρούχη, αναπαριστώντας με τον δικό μας τρόπο κάθε εποχή, η επεξεργασία των φωτογραφιών έγινε στην εφαρμογή *pixlr*







ΑΝΟΙΞΗ

ΘΕΡΟΣ

ΦΘΙΝΟΠΥΡΡΟ


ΧΕΙΜΩΝΑΣ

Οι 4 Εποχές... μέσα από την Τέχνη της Ζωγραφικής!

Ψηφίσαμε την αγαπημένη μας εποχή, όπως αποδίδεται στον πίνακα του Τσαρούχη, σε σχετική φόρμα στο *Google Forms*.




Ποια εποχή σου αρέσει περισσότερο στον πίνακα του Τσαρούχη; *

 ΑΝΟΙΞΗ	 ΚΑΛΟΚΑΙΡΙ
 ΦΘΙΝΟΠΟΡΟ	 ΧΕΙΜΩΝΑΣ

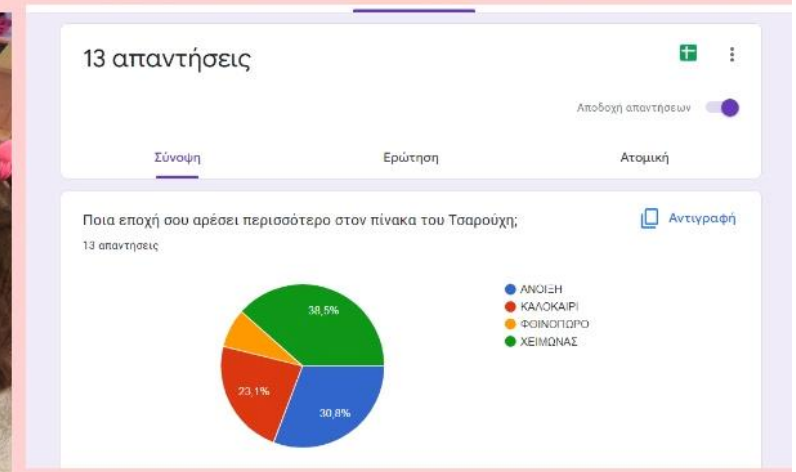

Υποβολή

Εκκαθάριση φόρμ



Οι 4 Εποχές... μέσα από την Τέχνη της Ζωγραφικής!


Ολοκληρώνοντας την «μυστική» ψηφοφορία, επεξεργαστήκαμε τα αποτελέσματά της, τα οποία αποτυπώθηκαν με μορφή «πίτας», και βγάλαμε σχετικά συμπεράσματα και αναδείξαμε τη δημοφιλή εποχή της τάξης μας.



ΑΞΙΟΛΟΓΗΣΗ ΕΝΟΤΗΤΑΣ

Για να διαπιστώσουμε πόσο καλά γνωρίζουμε τις 4 εποχές, παίξαμε ένα σχετικό κουίζ στο Kahoot. Το κουίζ στάλθηκε και στους γονείς και τα παιδιά στο σπίτι απάντησαν στις ερωτήσεις ατομικά...


Σε ποια εποχή ταιριάζει η παρακάτω εικόνα;



ΦΕΒΡΟΥΑΡΙΟΣ	◆ ΧΕΙΜΩΝΑΣ
ΜΑΡΤΙΟΣ	■ ΚΑΛΟΚΑΙΡΙ


Answer streak 7
+ 907

Σε ποια εποχή ταιριάζει η παρακάτω εικόνα;




ΦΕΒΡΟΥΑΡΙΟΣ	✗	◆ ΧΕΙΜΩΝΑΣ
ΜΑΡΤΙΟΣ	✗	■ ΚΑΛΟΚΑΙΡΙ

Σε ποια εποχή ταιριάζει η παρακάτω εικόνα;



ΦΕΒΡΟΥΑΡΙΟΣ	◆ ΧΕΙΜΩΝΑΣ
ΜΑΡΤΙΟΣ	■ ΚΑΛΟΚΑΙΡΙ

Σε ποια εποχή ταιριάζει η παρακάτω εικόνα;



ΦΕΒΡΟΥΑΡΙΟΣ	✗	◆ ΧΕΙΜΩΝΑΣ
ΜΑΡΤΙΟΣ	✗	■ ΚΑΛΟΚΑΙΡΙ

