

«ΠΟΛΥΤΕΧΝΕΙΟ»

ΕΚΠΑΙΔΕΥΤΙΚΕΣ ΔΡΑΣΕΙΣ

τμήμα 2 Νηπιαγωγείο Βλαχάτων

Σχολ. Έτος: 2022-23

Υπεύθυνη νηπιαγωγός/Δημιουργός υλικού: Ζ.ΓΚΑΓΚΑ

ΠΟΛΥΤΕΧΝΕΙΟ

- Αφήγηση των γεγονότων με ήχο-ιστορία (αναγνώριση ήχων) και επεξεργασία πραγματικών εικόνων από τη 17 Νοέμβρη
- Ατομικό φύλλο εργασίας με ζωγραφική απόδοση των γεγονότων
- Κατασκευή για την επέτειο του Πολυτεχνείου
- Αφήγηση παραμυθιού «Στο δάσος» της Σ. Ζαραμπούκα και ατομικό φύλλο εργασίας
- Δραματοποίηση του παραμυθιού και διεξαγωγή εκλογών στο σχολείο με αφορμή το παραμύθι.



ΠΟΛΥΤΕΧΝΕΙΟ

- «Εκλογές- Ποιό ζώο θα αναδειχθεί αρχηγός;»
- Οι μαθητές, με αφορμή το παραμύθι, γίνονται ζωακια-υποψήφιοι για αρχηγοί και βγάζουν τον προεκλογικό τους λόγο!
- Στη συνέχεια, οι μαθητές φτιάχνουν την ταυτότητα τους και ετοιμάζονται να περάσουν από την εφορευτική επιτροπή για να ψηφίσουν!
- Πρέπει να θυμούνται στο ψηφοδέλτιο τους να βάλουν 1 σταυρό!
- Στη συνέχεια οι ψήφοι καταμετρούνται και αποτυπώνουμε το αποτέλεσμα με ένα γράφημα από τουβλάκια.



ΠΟΛΥΤΕΧΝΕΙΟ

Προεκλογικοί Λόγοι Ζώων- Γιατί να ψηφίσετε εμένα; (οι ιδέες των παιδιών)




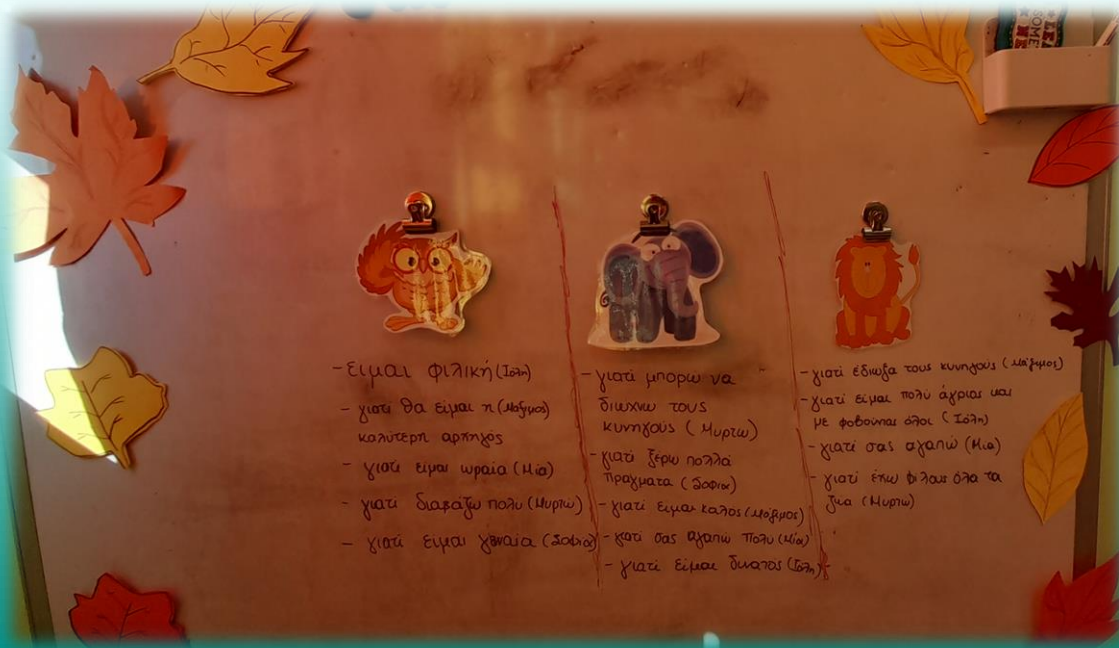
- ✓ Είμαι φιλική (Ιόλη Όλγα)
- ✓ Θα είμαι η καλύτερη αρχηγός (Μάξιμος)
- ✓ Είμαι ωραία (Μία)
- ✓ Διαβάζω πολύ (Μυρτώ)
- ✓ Είμαι γενναία (Σοφία)





- ✓ Είμαι δυνατός (Ιόλη Όλγα)
- ✓ Είμαι καλός (Μάξιμος)
- ✓ Σας αγαπώ πολύ (Μία)
- ✓ Μπορώ να διώχνω τους κυνηγούς (Μυρτώ)
- ✓ Ξέρω πολλά πράγματα (Σοφία)



- ✓ Με φοβούνται όλοι (Ιόλη Όλγα)
- ✓ Είμαι άγριος (Μάξιμος)
- ✓ Σας αγαπώ (Μία)
- ✓ Έχω φίλους όλα τα ζώα (Μυρτώ)









Φτιάχνουμε εκλογικές ταυτότητες...





Στην εφορευτική επιτροπή...




ΟΝΟΜΑΣΤΙΚΟΣ ΚΑΤΑΛΟΓΟΣ

ΜΑΡΙΑ	
ΜΥΡΤΩ	
ΡΕΝΙΑ	
ΝΕΦΕΛΗ	
ΣΟΦΙΑ	
ΜΙΑ	
ΣΤΑΥΡΟΣ	



ΟΝΟΜΑΣΤΙΚΟΣ ΚΑΤΑΛΟΓΟΣ

ΙΟΛΗ ΌΛΓΑ	
ΜΕΛΙΝΑ	
ΧΑΡΗΣ	
ΝΙΚΟΛΑΣ	
ΜΑΞΙΜΟΣ	
ΚΩΝΣΤΑΝΤΙΝΟΣ	
ΠΗΤΕΡ	
ΓΙΩΡΓΟΣ	

Πίσω από το παραβάν...



Καταμέτρηση ψήφων: Αντιστοιχούμε 1 χρώμα τουβλάκι για κάθε ζώο, ανοίγουμε τα ψηφοδέλτια και βάζουμε ένα τουβλάκι για κάθε ψήφο, καταμετράμε τις ψήφους και αναδεικνύουμε τον νικητή αφού σημειώσουμε τις ψήφους πάνω στο ραβδόγραμμα από τουβλάκια!



... ο ελέφαντας
λιποθύμησε στο
άκουσμα του
αποτελέσματος!



ΠΟΛΥΤΕΧΝΕΙΟ

- Τραγούδια για το Πολυτεχνείο:

- «Ο δρόμος»: ακρόαση τραγουδιού, νοηματική επεξεργασία, ρουτίνα σκέψης
«Αποκαλύπτοντας ιστορίες».

- Τραγούδι «Τα παιδιά ζωγραφίζουν στον τοίχο...» και ατομικό φύλλο εργασίας.

<https://www.youtube.com/watch?v=7-1GBcTVSaw>

<https://www.youtube.com/watch?v=LLOXlhdxDMc>

Τι «λέει» ο δρόμος;

- Ελευθερία (Μάξιμος)
- Ψωμί (Ιόλη Όλγα)
- Παιδεία (Ιόλη Όλγα)
- Να βοηθάμε τα παιδιά (Σταύρος)
- Χαιρετούσε τα παιδιά και έλεγε γεια (Χάρης)
- Έλεγε για τους φοιτητές που πέθαναν (Μυρτώ)

ΟΔΟΣ
ΕΛΕΥΘΕΡΙΑΣ
&
ΕΛΕΥΘΕΡΙΑΣ



Τι δεν μας «λέει» ο δρόμος αλλά μπορούμε να το καταλάβουμε ή να το ακούσουμε;

- Ακούω τη σακούλα με το φαγητό που πήγαιναν στους φοιτητές (Μάξιμος)
- Δεν μας λέει για το κρύο που είχε μέσα στο Πολυτεχνείο αλλά υπήρχε (Ιόλη Όλγα)
- Ακούω τον ήχο των λουλουδιών που αφήνουν τα παιδιά (Σοφία)
- Το ραδιόφωνο (Σταύρος)
- Χαιρετούσε τα παιδιά και έλεγε γεια (Χάρης)
- Το τανκ, την αστυνομία (Μυρτώ)
- Τις φωνές των ανθρώπων (Ιόλη Όλγα)
- Τα κλάματα, το ασθενοφόρο (Σοφία)



1. Λίλιαν
2. Μαρίνα
3. Μελίνα
4. Τζούρα
5. Ευαγγελία

Ομαδική εργασία. Παιδιά εργάζονται χωριστά. Τα παιδιά ζωγραφίζουν στην ομάδα. Ζωγραφίζουν το σπασμένο που αναπαύεται στον ήλιο. Ομαδική εργασία και βάλτε τον όμοιο στο κενό που θέλετε.

Ομαδική εργασία. Παιδιά εργάζονται χωριστά. Τα παιδιά ζωγραφίζουν στην ομάδα. Ζωγραφίζουν το σπασμένο που αναπαύεται στον ήλιο. Ομαδική εργασία και βάλτε τον όμοιο στο κενό που θέλετε.

Κατασκευή για το Πολυτεχνείο



Κουκλοθέατρο: Ντενεκεδούπολη (εορτασμός την Ημέρα του Πολυτεχνείου στο σχολείο!

ΒΙΒΛΙΟΠΡΟΤΑΣΗ

