

Ελιά



Τμήμα 2
Υλοποιήθηκε από: Τάκα Χριστίνα

Αυτές τις μέρες στο νηπιαγωγείο ασχοληθήκαμε με την ελιά. Έναυσμα για τη συγκεκριμένη θεματολογία ήταν λιομάζωμα που ξεκινά κάθε χρόνο τέτοια εποχή.




Αρχικά κάναμε μια βόλτα στην αυλή του σχολείου και παρατηρήσαμε τις μικρές μας ελιές. Παρατηρήσαμε τον κορμό, τα φύλλα και συζητήσαμε για την «ηλικία» των δέντρων.



Διαβάσαμε το βιβλίο «φυτρώνει, φυτρώνει ο σπόρος» (Sam Godwin), μελετήσαμε τους καρπούς της ελιάς και συζητήσαμε για τον κύκλο ζωής της ελιάς.



Τα στάδια του κύκλου της ζωής της ελιάς.



Παρατήρηση εικόνων με το μάζεμα της ελιάς και συζήτηση για το λιομάζωμα. Συζήτηση για τη χρήση της ελιάς, του τρόπου παραγωγής λαδιού και παιχνίδι χρονικής ακολουθίας .



Ομαδική εργασία με θέμα «Λιομάζωμα την Κεφαλονιά»





Παιχνίδια και μουσική με θέμα την ελιά

Αφού παίξαμε με σύνθετες λέξεις με πρώτα συνθετικά την ελιά και το λάδι, τραγουδήσαμε με την βοήθεια εικόνων τραγούδι για το λιομάζωμα και το συνοδεύσαμε με μουσικά όργανα προσπαθώντας να ακολουθήσουμε το ρυθμό.



Παιχνίδι ταχύτητας και ισορροπίας



Μελέτη πινάκων: Οι ελιές του Van Gogh. Εμπνευσμένοι από του συγκεκριμένους πίνακες τα παιδιά δημιούργησαν τους δικούς τους με την τεχνική: ζωγραφική με αλουμινόχαρτο.





Τα έργα των παιδιών

