ΓΡΑΜΜΕΣ-ΣΧΗΜΑΤΑ-ΧΕΙΜΩΝΑΣ

Εκπαιδευτικές δράσεις
Τμήμα 2
Υπεύθυνη Νηπιαγωγός: Ζ.ΓΚΑΓΚΑ

Γραμμές και σχήματα…

- Τα παιδιά ήρθαν σε επαφή με τα είδη των γραμμών, προσπάθησαν να τις αντιγράψουν και να τις φτιάξουν με γκοφρέ χαρτί ή με την αλυσίδα.
- Διαβάζουμε την ιστορία της Γραμμούπολης, της συναδέλφου Βάσως Τζούρου, και αποτύπωσαν σε ατομικό φύλλο εργασίας ό,τι τους έκανε εντύπωση.
- Παρατηρώντας πίνακες ζωγραφικής προσπαθούν να εντοπίσουν τα είδη των γραμμών και με αφορμή αυτούς τα παιδιά να δημιουργήσουν τους δικούς τους.







ΑΛΥΣΙΔΑ

ТАНГКРАМ

Σχήματα με πλαστελίνη...



MARVEL



Καλλιτεχνικές δημιουργίες με γραμμές...!

Γραμμές και σχήματα…

- Στη συνέχεια, εντοπίσαμε τα είδη γραμμών σε πίνακες ζωγραφικής επεκτείνοντας τη δράση στον εντοπισμό σχημάτων.
- Ταυτόχρονα, εκμεταλλευόμενοι τον πίνακα του Βαν Γκονγκ «Έναστρη Νύχτα» κάναμε εισαγωγή στην εποχή του χειμώνα.
- Τέλος, τα παιδιά προσπάθησαν να ζωγραφίσουν τη δική τους έναστρη νύχτα με το αποτέλεσμα να είναι καταπληκτικό!

Σύννεφα=Καμπυλωτή γραμμή(Θεόφιλος)

Ουρανός= Κάθετες διαγώνιες ευθείες γραμμές (Σπύρος)

Βουνά=Τεθλασμένη γραμμή (Τέα)

Σπίτια=Διακεκομμένες ευθείες γραμμές (Σπύρος)

Ποτάμια=Κυματοειδής γραμμή (Ιόλη Όλγα)

Χωράφια= Καμπύλες γραμμές (Ιόλη Όλγα)

Χωράφια= Οριζόντιες ευθείες γραμμές (Τέα)

Εντοπίζουμε τα είδη των γραμμών στον πίνακα...

DELL
Oil Pastel

Η ανάλυση του πίνακα από τα παιδιά…

Ο καιρός είναι συννεφιασμένος γιατί από πίσω είναι γκρι και υπάρχει ένας άνθρωπος με πόδια καμπυλωτά (Σπύρος) και ο αέρας του πήρε το καπέλο που έχει κυματιστές γραμμές (Τέα, Ιόλη Όλγα). Και το αστέρι το μπλε έπεσε από τον ουρανό γιατί το έριξε ο αέρας (Θεόφιλος) και η γραμμή του μοιάζει με τεθλασμένη (Τέα). Και το άλλο αστέρι που έχει μείνει ψηλά γιατί δεν το φύσηξε ο αέρας έχει οριζόντιες, κάθετες και διαγώνιες γραμμές (Σπύρος, Τέα).

Βρίσκουμε τα σχήματα:

Κεφάλι=κύκλος (Θεόφιλος)

Καπέλο= Πολλά ορθογώνια(Τέα)

Ρούχα= Ορθογώνια και τετράγωνα (Τέα, Ιόλη Όλγα)

Αστέρι=Τρίγωνα (Τέα, Σπύρος)

Μικρά κυκλάκια=Μία



Κύκλος/Ημικύκλιο= φεγγάρι (Θεόφιλος)
Τρίγωνα= τρίγωνα (Σπύρος) και ορθογώνια (Τέα) και τετράγωνα (Ιόλη Όλγα)
Κύκλοι = αστέρια (Ιόλη Όλγα)

Είναι νύχτα... (Κερίμ)

Γιατί...

Έχει φεγγάρι (Θεόφιλος) και αστέρια (Τέα) και ο ουρανός είναι σκούρος (Σπύρος)

Εποχή...

Είναι χειμώνας γιατί έχει χιόνι στα βουνά (Ιόλη 'Ολγα)

Βρίσκω τις γραμμές

Έχει αέρα με γραμμή που μοιάζει με του σαλιγκαριού και κυματιστή (Σπύρος, Τέα, Ιόλη Όλγα)

Βουνά=Κυματοειδής γραμμή (Θεόφιλος)

Τα δέντρα είναι τεθλασμένη γραμμή (Τέα) και τα στέρια σπειροειδής γραμμή (Ιόλη Όλγα)

Αντιγράφοντας την Έναστρη νύχτα του Βαν Γκονγκ...

Αντιγραφή του πίνακα «Εναστρη Νύχτα» από τα παιδιά!!!

Μετάβαση στον χειμώνα…

- Διαβάζουμε το παραμύθι «Ο μεγάλος χνουδωτός» (εντοπίζοντας κι εκεί τα είδη των γραμμών) για να εισαχθούν τα παιδιά στην εποχή του χειμώνα και διατυπώνουν τις σκέψεις τους σχετικά με τον χειμώνα.
- Ακούμε το τραγούδι του χειμώνα από το Δ. Σαββόπουλο και το δραματοποιούμε κινητικά. (https://www.youtube.com/watch?v=XYvZkNXAuq0)
- Βλέπουμε βίντεο με το Βόρειο Σέλας (https://www.youtube.com/watch?v=7f71rDHbUuA, https://www.youtube.com/watch?v=hjD0OMZA0P4, https://www.youtube.com/watch?v=A3VuixGr4Ko) και φτιάχνουμε μια κατασκευή για να συνδέσουμε το παραμύθι με το βίντεο ενώ αποτυπώνουν την ικανότητα για γραφοσυμβολική αναπαράσταση των γραμμών σε σχετικό ατομικό φύλλο εργασίας.

ΒΙΒΛΙΟΠΡΟΤΑΣΗ

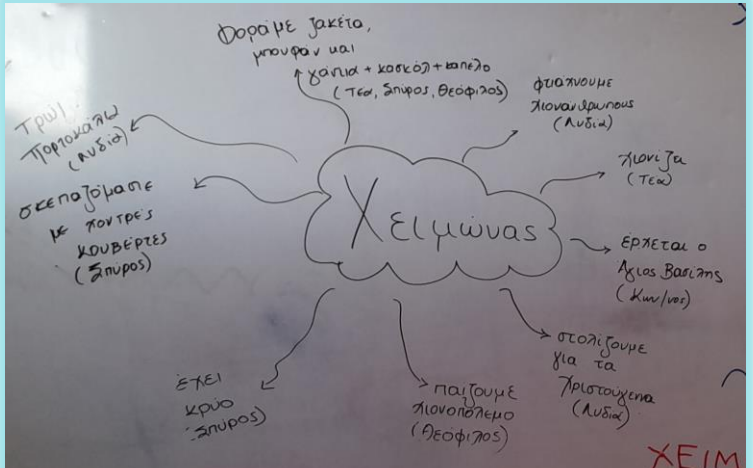





ΒΟΡΕΙΟΣΕΛΑΣ
ΒΟΡΕΙΟ ΣΕΛΑΣ
ΒΟΡΕΙΟ ΣΕΛΑΣ
ΟΕΛΕ

- Τέλος, για να καλωσορίσουμε τον χειμώνα φτιάξαμε το δεντράκι του χειμώνα με τύπωμα και γράψανε τη λέξη «ΧΕΙΜΩΝΑΣ».