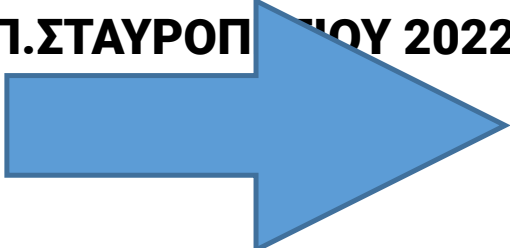


ΔΕΞΙΟΤΗΤΕΣ ΣΤΟ ΝΗΠ.ΣΤΑΥΡΟΠΟΛΙΤΟΥ 2022-23 ΤΟ ΝΕΡΟ ΠΗΓΗ ΖΩΗΣ ΓΥΡΩ ΜΑΣ

ΠΑΡΑΔΕΑ ΥΡΟ 23 ΜΑΪ 2023 21:33 UTC



ΟΙ
ΙΔΙΟΤΗΤΕΣ
ΤΟΥ ΝΕΡΟΥ

ΝΕΡΟ
Βίντεο 0:19
PADLET DRIVE

ΘΕΑΤΡΟ ΚΑΜΩΜΑΤΑ-ΠΑΡΟΥΣΙΑΣΕΙΣ



0-02-05-8264cae8c6b45967edab1edd66d38a08480b3c078eecefd7a084b0dcc99922_15

Βίντεο 0:09

PADLET DRIVE

Ο ΣΤΑΓΟΝΟΥΛΗΣ ΜΑΣ ΣΥΝΕΧΕΙΑ ΤΑΞΙΔΕΥΕΙ

Ο ΣΤΑΓΟΝΟΥΛΗΣ ΟΛΟ ΤΑΞΙΔΕΥΕΙ

Βίντεο 0:50

PADLET DRIVE

ΠΕΡΙΓΡΑΦΗ - ΑΞΙΟΛΟΓΗΣΗ ΤΙ ΘΥΜΟΜΑΣΤΕ ΑΠΟ ΤΟ ΤΑΞΙΔΙ ΤΗΣ ΣΤΑΓΟΝΑΣ

ΤΟ ΤΑΞΙΔΙ ΤΟΥ ΣΤΑΓΟΝΟΥΛΗ

ΤΟ ΤΑΞΙΔΙ ΤΟΥ ΣΤΑΓΟΝΟΥΛΗ

Βίντεο 0:52

PADLET DRIVE

ΦΤΙΑΞΑΜΕ ΑΦΙΣΣΕΣ ΓΙΑ ΤΗ ΣΠΟΥΔΑΙΟΤΗΤΑ ΤΟΥ ΝΕΡΟΥ ΣΤΗ ΖΩΗ ΜΑΣ
-ΠΡΟΣΕΧΟΥΜΕ ΓΙΑ ΝΑ ΕΧΟΥΜΕ ΤΟ ΣΥΝΘΗΜΑ ΜΑΣ



ΤΟ ΝΕΡΟ ΕΙΝΑΙ ΠΟΛΥΤΙΜΟ



Μη σπαταλάτε
Μη σπαταλάτε
ΤΟ ΝΕΡΟ
ΤΟ ΝΕΡΟ
ΑΣΚΟΠΑ
ΑΣΚΟΠΑ

ΔΕΞΙΟΤΗΤΕΣ 2022-23.-ΤΟ ΝΕΡΟ ΠΗΓΗ ΖΩΗΣ ΓΥΡΩ ΜΑΣ
ΜΗΠΙΑΓΩΓΕΙΟ ΣΤΑΥΡΟΠΗΓΙΟΥ

ΤΟ ΝΕΡΟ Ε



ΔΕΞΙΟΤΗΤΕΣ 2022-23.-ΤΟ Ν
ΜΗΠΙΑΓΩΓΕΙΟ ΣΤΑΥΡ

ΤΟ ΝΕΡΟ ΕΙΝΑΙ ΠΟΛΥΤΙΜΟ



Μη σπαταλάτε
Μη σπαταλάτε
ΤΟ ΝΕΡΟ
ΤΟ ΝΕΡΟ
ΑΣΚΟΠΑ
ΑΣΚΟΠΑ

ΤΗΤΕΣ 2022-23.-ΤΟ ΝΕΡΟ ΠΗΓΗ ΖΩΗΣ ΓΥΡΩ ΜΑΣ
ΑΓΩΓΕΙΟ ΣΤΑΥΡΟΠΗΓΙΟΥ

ΤΟ ΝΕΡΟ ΕΙΝΑΙ ΠΟΛΥΤΙΜΟ



Μη σπαταλάτε
Μη σπαταλάτε
ΤΟ ΝΕΡΟ
ΤΟ ΝΕΡΟ
ΑΣΚΟΠΑ
ΑΣΚΟΠΑ

ΤΗΤΕΣ 2022-23.-ΤΟ ΝΕΡΟ ΠΗΓΗ ΖΩΗΣ ΓΥΡΩ ΜΑΣ
ΙΑΓΩΓΕΙΟ ΣΤΑΥΡΟΠΗΓΙΟΥ

ΕΙΝΑΙ ΠΟΛΥΤΙΜΟ

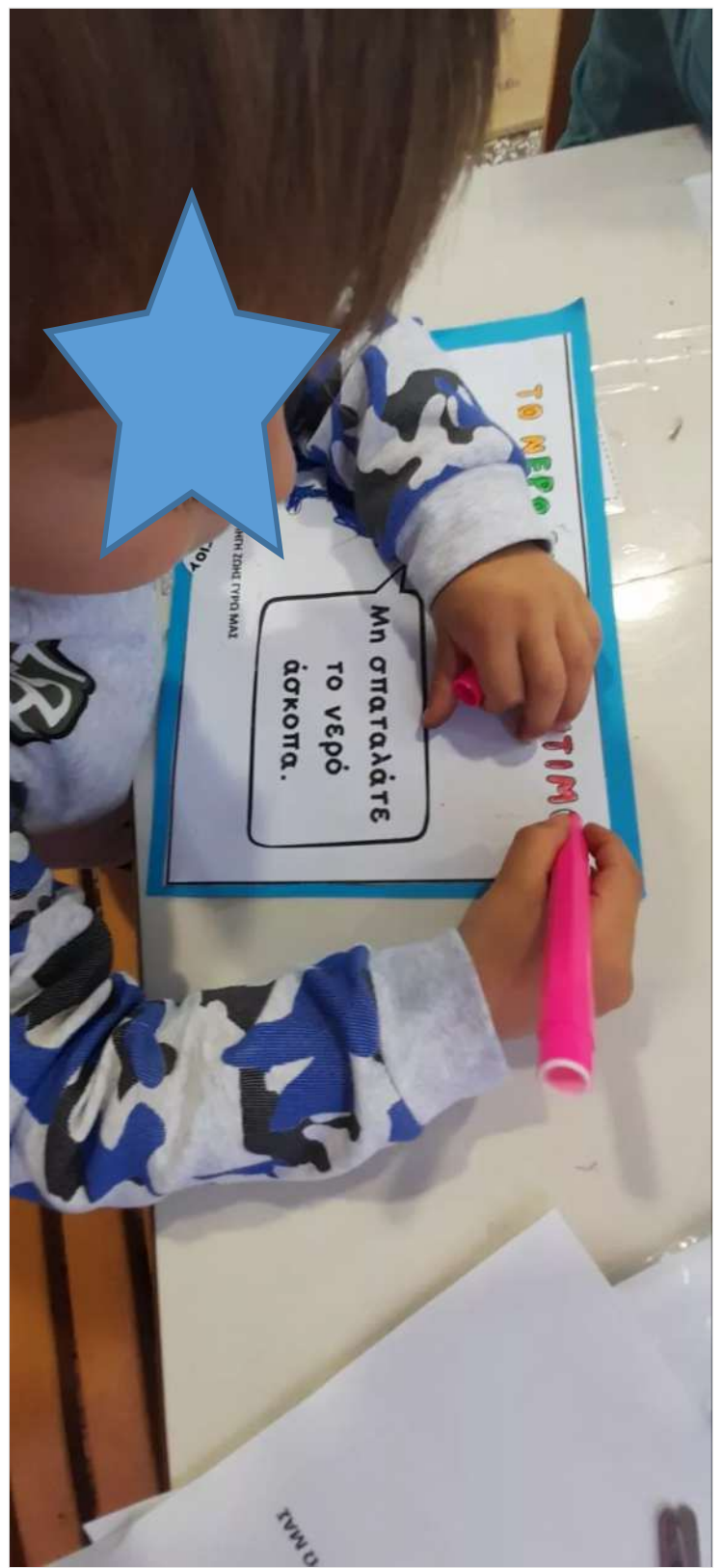


Μη σπαταλάτε
ΤΟ ΝΕΡΟ
ΑΣΚΟΠΑ

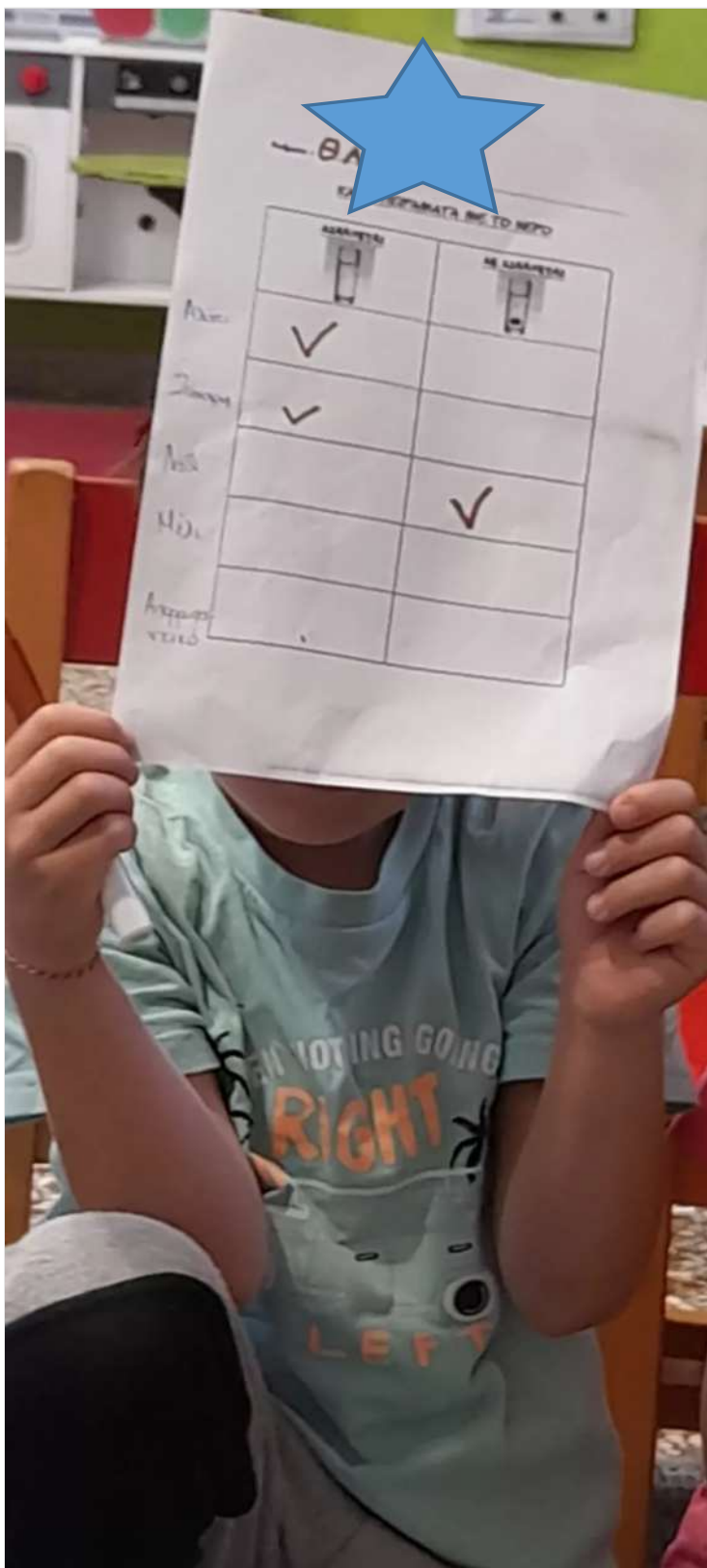
ΔΕΞΙΟΤΗΤΕΣ 2022-23.-ΤΟ ΝΕΡΟ ΠΗΓΗ ΖΩΗΣ ΓΥΡΩ ΜΑΣ
ΜΗΠΙΑΓΩΓΕΙΟ ΣΤΑΥΡΟΠΗΓΙΟΥ



ΔΙΑΧΥΣΗ ΜΗΝΥΜΑΤΩΝ ΑΓΑΠΗΣ ΓΙΑ ΤΟΝ ΣΤΑΓΟΝΟΥΛΗ ΜΑΣ-ΕΚΠΑΙΔΕΥΣΗ ΜΕ ΚΟΙΝΩΝΙΚΑ ΜΗΝΥΜΑΤΑ ΜΕΓΑΛΗΣ ΔΕΙΞΗΣ

ΓΙΝΑΜΕ ΟΙ ΜΑΧΗΤΕΣ-ΠΡΟΣΤΑΤΕΣ ΤΟΥ ΝΕΡΟΥ



Κατασκευάζοντας σουπλά...με οικολογικά μηνύματα...






ΝΕΡΟ ΚΑΙ ΓΡΑΦΗ-ΛΕΞΕΙΣ ΑΠΟ

Nv....οπως....νυπτηρας,ναυτης,νουφαρο,νοσοκομειο,νεραϊδα κλπ...

ΓΡΑΨΑΜΕ ΤΗΣ ΦΩΝΟΥΛΕΣ ΤΗΣ ΛΕΞΗΣ ΝΕΡΟ ΜΕ ΚΕΦΑΛΑΙΑ ΚΑΙ ΜΙΚΡΑ



ΜΑΘΑΜΕ ΠΑΡΟΙΜΙΕΣ ΝΕΡΟΥ

e-children.blogspot.com

ΝΕΡΟ

νερό

Ν Ε Ρ Ο

Ν Ε Ρ Ο

Από τι φτιάχνονται τα σύννεφα:
ΝΕΡΟ Η₂Ο

Από τι φτιάχνονται τα σύννεφα:
ΝΕΡΟ Η₂Ο

Από τι φτιάχνονται τα σύννεφα:
ΝΕΡΟ

ΒΡΟΧΗ

ΕΞΑΤΜΙΣΗ

ΣΥΝΝΕΦΑ


ΥΓΡΟ

ΣΤΕΡΕΟ

ΑΕΡΙΟ

ΕΡΩΤΙΑ

ΑΝΑΓΝΩΡΙΣΑΜΕ ΣΕ ΡΕΑΛΙΣΤΙΚΕΣ ΦΩΤΟΓΡΑΦΙΕΣ ΤΙΣ ΜΟΡΦΕΣ ΤΟΥ ΝΕΡΟΥ ΓΥΡΩ ΜΑΣ ΚΑΙ ΑΝΤΙΣΤΟΙΧΙΣΑΜΕ ΔΙΑΒΑΖΟΝΤΑΣ ...




ΒΛΕΠΟΥΜΕ ΤΟΝ ΜΠΑΜΠΑΚΕΝΙΟ ΤΟ ΤΕΜΠΕΛΙΚΟ ΣΥΝΝΕΦΟ







ΜΑΘΑΙΝΟΥΜΕ ΝΑ ΕΛΕΓΧΟΥΜΕ ΔΙΑΡΡΟΕΣ ΚΑΙ ΝΑ ΚΛΕΙΝΟΥΜΕ ΤΟ ΚΑΖΑΝΑΚΙ
ΟΤΑΝ ΤΡΕΧΕΙ ΓΙΑ ΝΑ ΜΗΝ ΣΠΙΤΑΛΛΑΜΕ ΝΕΡΟ



ΧΟΡΕΥΟΥΜΕ ΓΙΑ ΝΑ ΒΡΕΞΕΙ-ΚΑΙ ΝΑ ΓΕΜΙΣΟΥΝ ΤΑ ΠΟΤΑΜΙΑ




ΤΗΞΗ-ΠΗΞΗ ΠΕΙΡΑΜΑ ΜΕ ΧΡΟΝΟ



ΦΤΙΑΧΝΟΥΜΕ ΠΑΓΑΚΙΑ ΣΤΕΡΕΑ



3 ΜΟΡΦΕΣ ΝΕΡΟΥ ΥΓΡΟ-ΣΤΕΡΕΟ-ΑΕΡΙΟ






ΤΡΑΓΟΥΔΑΜΕ ΓΙΑ ΤΟ ΝΕΡΟ ΠΟΥ ΑΓΑΠΑΜΕ









Καλό μου συννεφάκι





Καλό μου συννεφάκι,




σταμάτα  και λιγάκι,

μας έκανες παπιά,



μη  βρέχεις  άλλο πια!

Πίσω απ' τη ράχη  χύρε


κι αλλού αν θέλεις σύρε

σε χώρες  και χωριά,



πού 'ναι καλοκαιριά!



Ψηλά  να δούμε πάλι,

τον ήλιο  να προβάλει,

να βγούμε στην αυλή,



να παίξουμε μαζί!



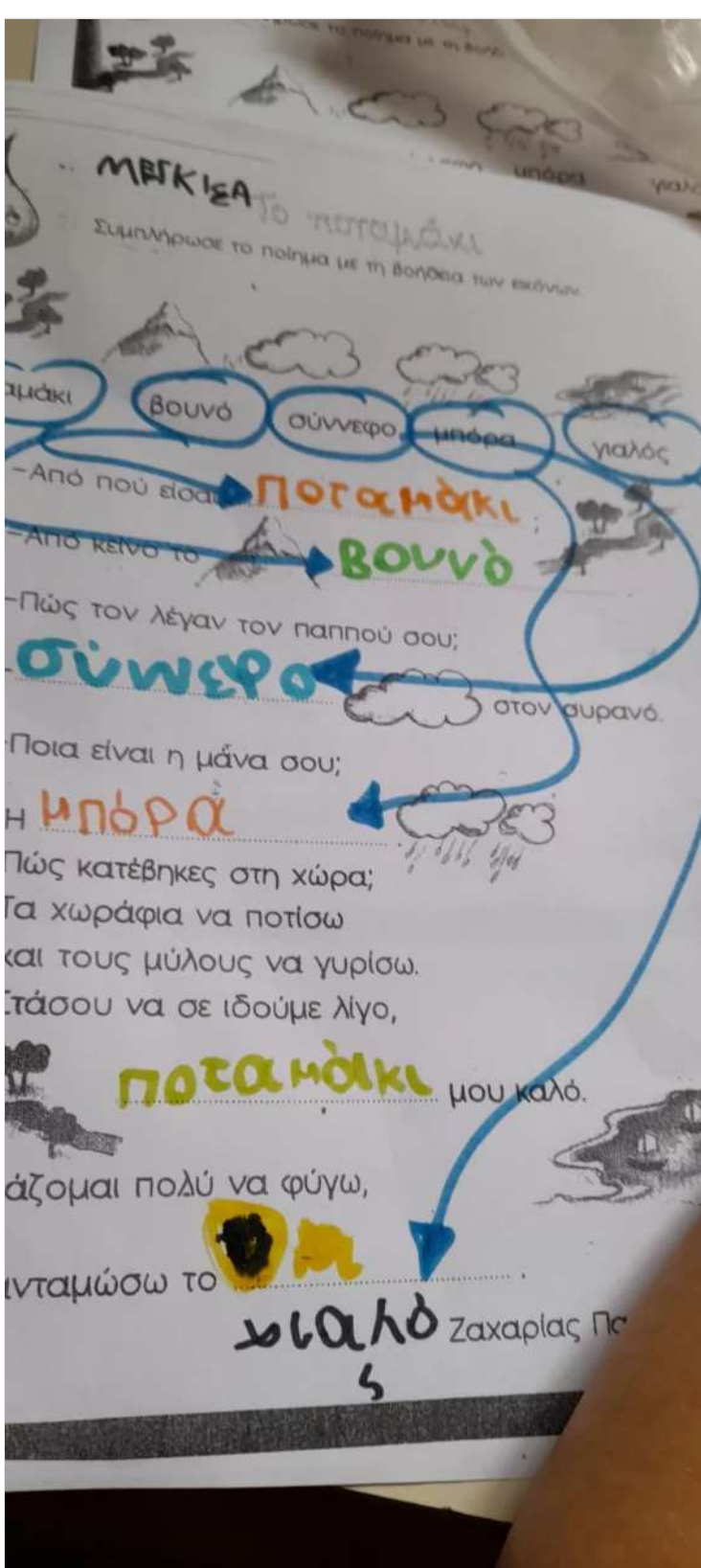


Διαβάζοντας παραμύθια με οικολογικά μηνύματα-η απεργία του νερού με αιτημα τον καθαρισμο των θαλασσον





ΔΕΙΧΝΟΥΜΕ ΣΤΟΥΣ ΦΙΛΟΥΣ ΜΑΣ ΣΩΣΤΕΣ ΧΡΗΣΕΙΣ ΝΕΡΟΥ




ΚΑΤΑΣΚΕΥΗ Ο ΗΛΙΟΣ Ο ΗΛΙΑΤΟΡΑΣ Ο ΦΙΛΟΣ ΤΟΥ ΝΕΡΟΥ ΠΟΥ ΤΟΝ ΒΟΗΘΑΕΙ ΣΤΗΝ ΑΝΑΚΥΚΛΩΣΗ ΤΟΥ ΚΑΙ ΤΟ ΤΑΞΙΔΙ ΤΟΥ

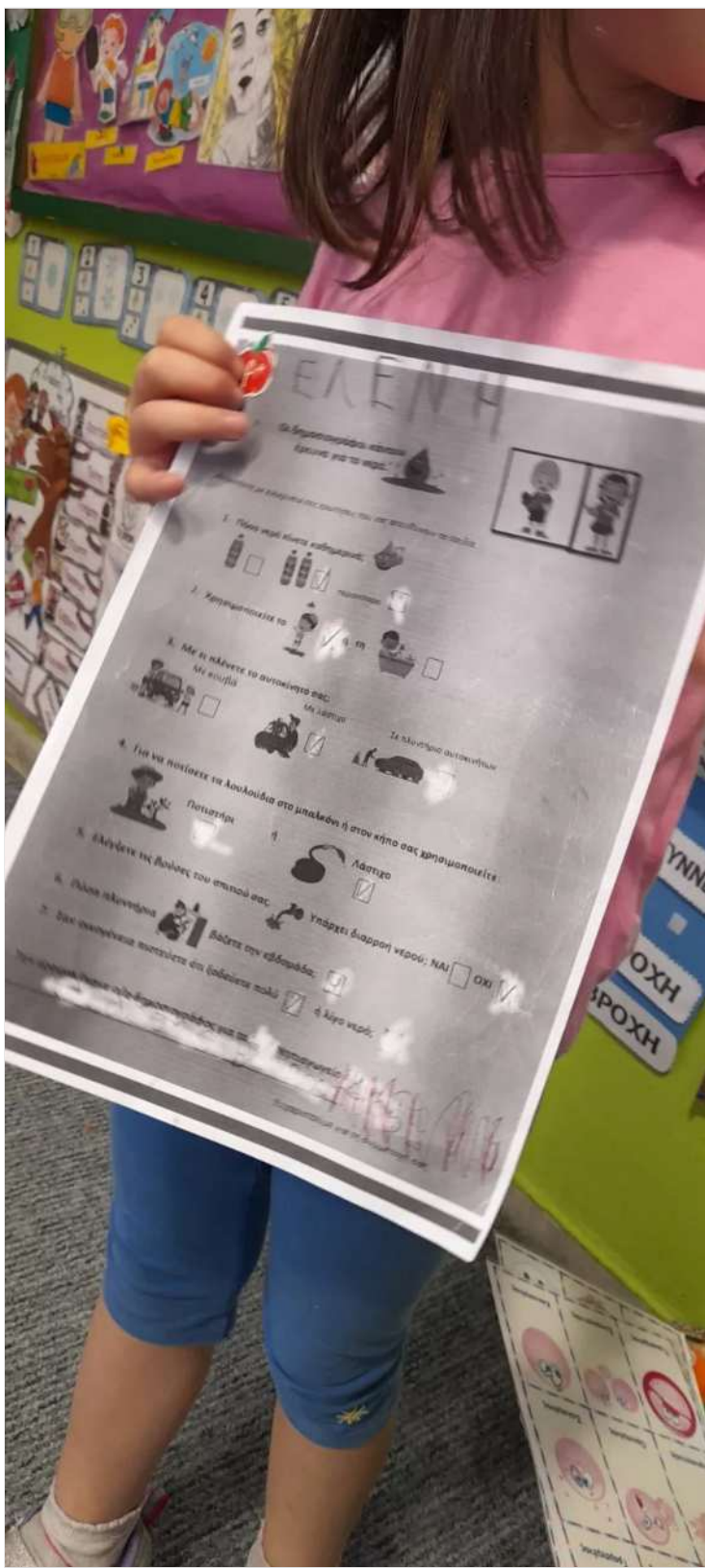




ΝΕΡΟΔΙΑΒΑΣΜΑΤΑ-ΠΙΑΡΟΜΙΕΣ ΜΕ ΤΟ ΝΕΡΟ







ΣΤΑΥΡΟΚΛΑΔ.

0 1 2 3 4 5 6 7 8 9 0 1 2 3 4 5 6 7 8 9

1


2 Ονοματεπώνυμο: _____ Ημερομηνία: _____

3 **Ο ΚΥΚΛΟΣ ΤΟΥ ΝΕΡΟΥ**

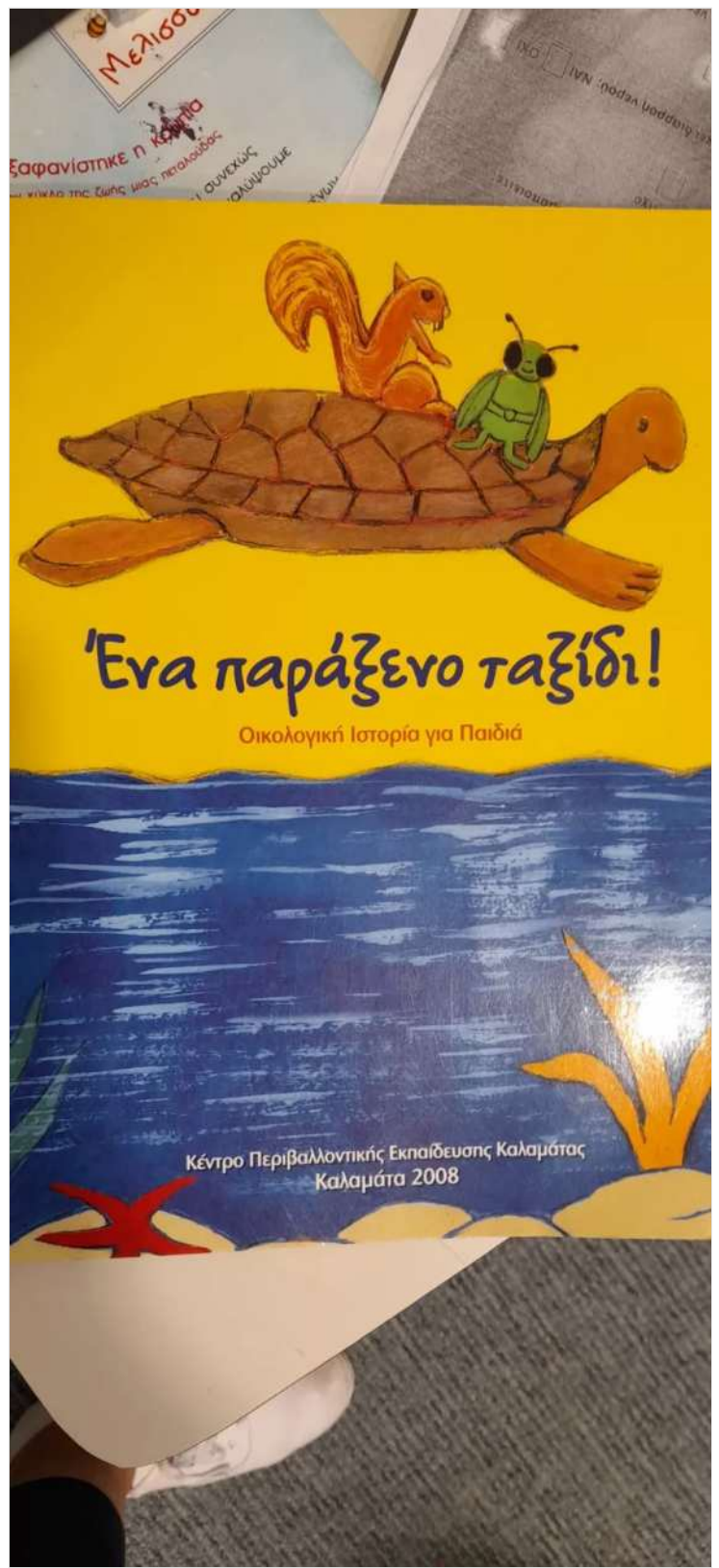
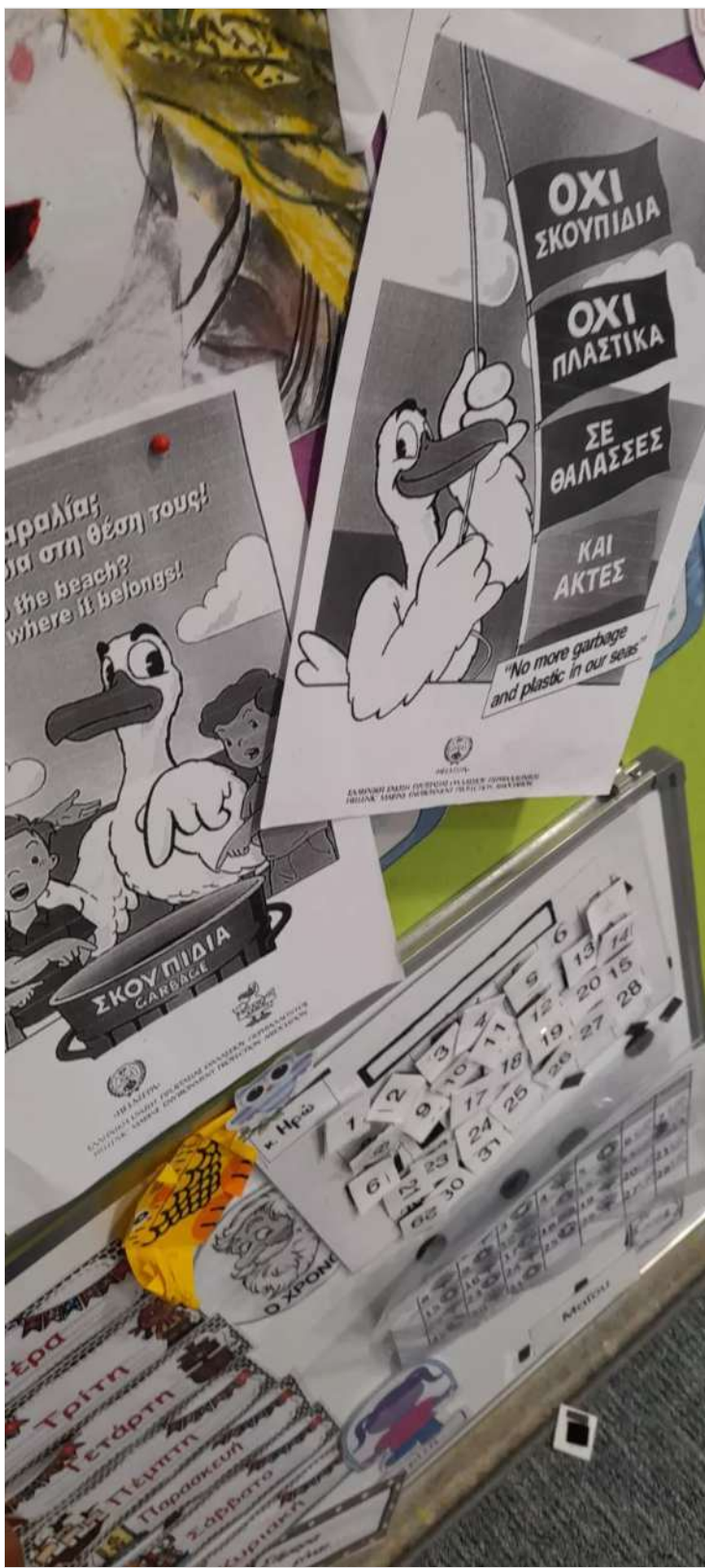
4 Χρωμάτισε τόσες σταγόνες νερού, όσες λέει ο αριθμός.

| | |
|---|--|
| 4 | |
| 7 | |
| 5 | |
| 3 | |
| 6 | |

1 2 3 4 5 6 7 8 9 0 1 2 3 4 5 6 7 8 9



ΔΙΑΒΑΖΟΥΜΕ ΚΑΙ ΦΤΙΑΧΝΙΟΥΜΕ ΑΦΙΣΣΕΣ ΜΕ ΟΙΚΟΓΙΚΑ ΜΗΝΥΜΑΤΑ



ΝΕΡΟ ΙΣΤΟΡΙΕΣ ΜΕ ΟΙΚΟΛΟΓΙΚΑ ΜΗΝΥΜΑΤΑ






Παρατηρώ και Καταγράφω
Πειραματίζομαι με το Νερό

Όνομα: Θ. Π. Η. Σ. Επίπεδο μαθητή: ...

| | επίπλεει | βουλιάζει |
|-----------------|----------|-----------|
| χαρτί | | ✓ |
| συνδετήρας | | ✓ |
| κέρμα | | ✓ |
| φελός | ✓ | ✓ |
| φύλλο | ✓ | |
| ελιά | ✓ | |
| κλαδάκι | ✓ | |
| πλαστικό καπάκι | ✓ | |
| καρφί | | ✓ |

| | ΝΕΡΟ | ΝΑΙ | ΟΧΙ |
|----------------|--------------------------|--------------------------|-------------------------------------|
| 1. Ένα στήρι: | <input type="checkbox"/> | <input type="checkbox"/> | <input checked="" type="checkbox"/> |
| 2. Ένα φρούτο: | <input type="checkbox"/> | <input type="checkbox"/> | <input checked="" type="checkbox"/> |
| 3. Ένα γυαλί: | <input type="checkbox"/> | <input type="checkbox"/> | <input checked="" type="checkbox"/> |
| 4. Ένα γυαλί: | <input type="checkbox"/> | <input type="checkbox"/> | <input checked="" type="checkbox"/> |







ΠΑΡΑΤΗΡΟΥΜΕ ΚΑΙ ΕΞΗΓΟΥΜΕ ΠΡΟΒΛΕΠΟΝΤΑΣ ΚΑΙ ΣΥΜΠΕΡΑΙΝΟΥΜΕ ΔΟΚΙΜΑΖΟΝΤΑΣ



ΠΕΙΡΑΜΑΤΙΣΜΟΙ ΚΑΙ ΑΝΑΓΩΓΕΣ ΣΤΗ ΜΟΛΥΝΣΗ ΤΟΥ ΣΤΑΓΟΝΟΥΑΗ ΤΗΣ ΘΑΛΑΣΣΑΣ-ΔΟΚΙΜΕΣ ΜΕ 3 ΠΥΚΝΟΤΗΤΕς ΥΓΡΩΝ ΜΕΣΑ ΣΤΟ ΝΕΡΟ-ΒΑΡΥ ΚΑΙ ΕΛΑΦΡΥ ΥΓΡΟ-ΠΟΙΟ ΕΠΗΠΛΑΕΙ-ΒΥΘΙΖΕΤΑΙ

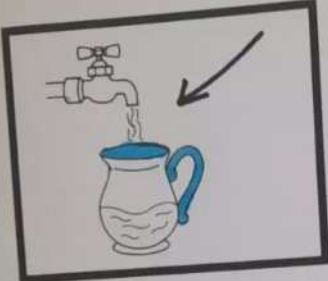






ΝΕΡΟ

Οι 3 καταστάσεις της ύλης



ΥΓΡΟ
ΥΓΡΟ



ΣΤΕΡΕΟ
ΣΤΕΡΕΟ

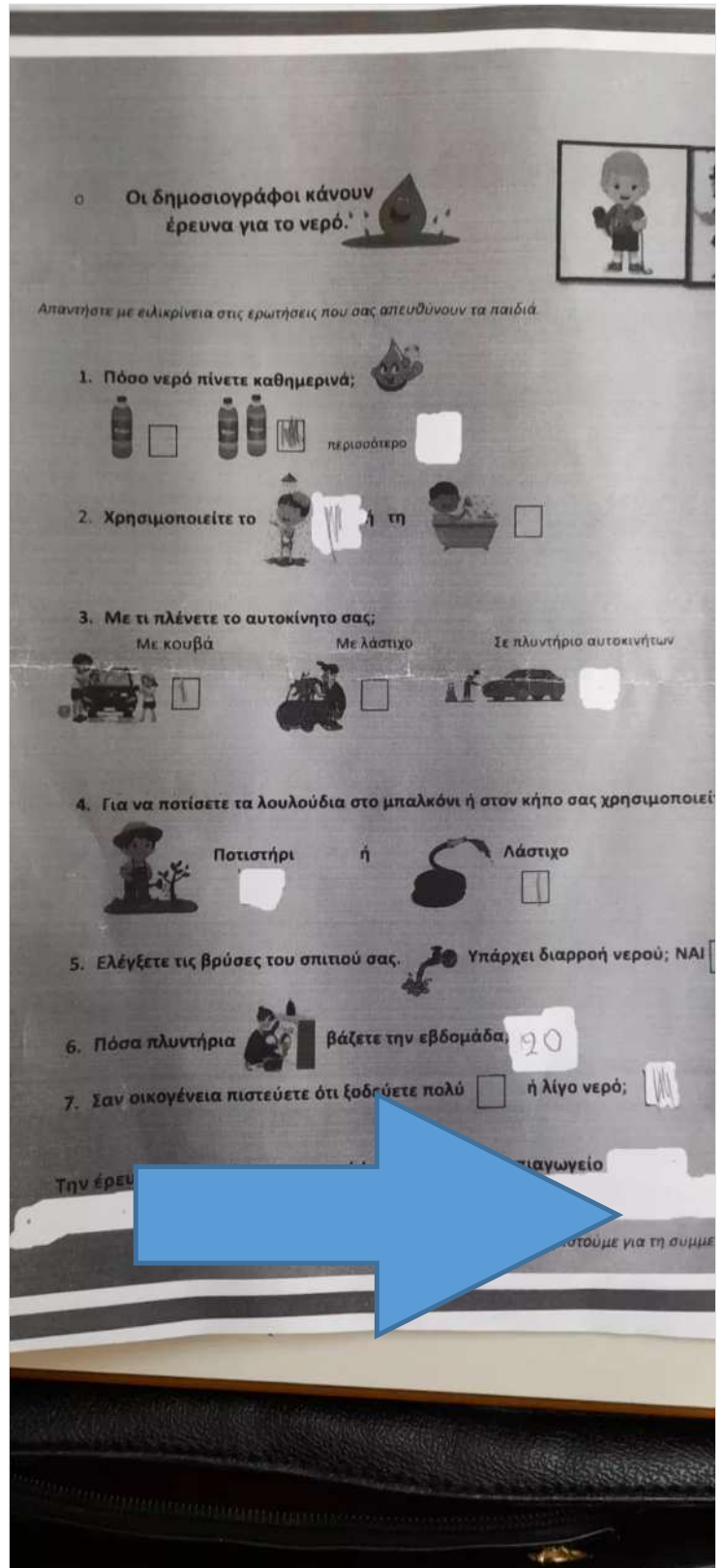


ΑΕΡΙΟ
ΑΕΡΙΟ


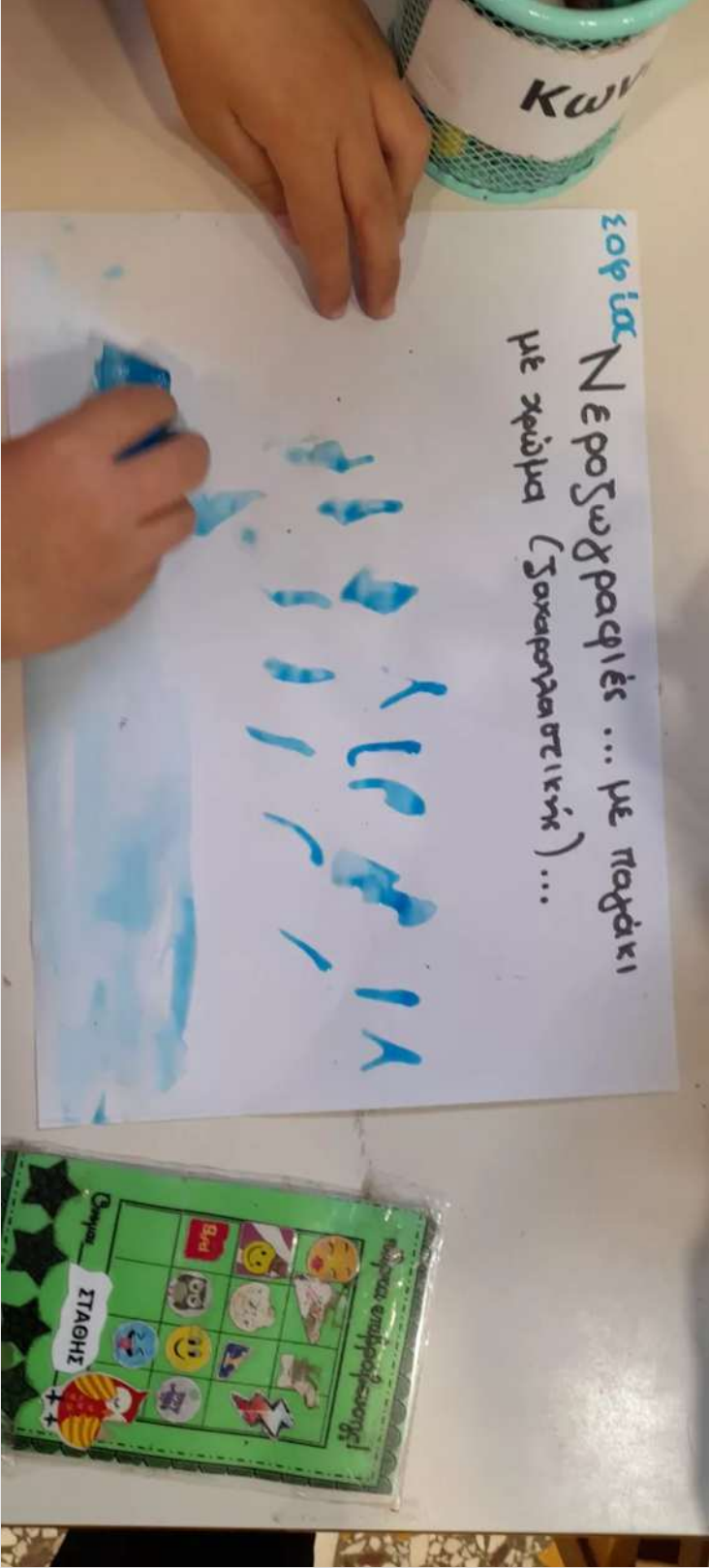
ΥΓΡΟ
ΣΤΕΡΕΟ
ΑΕΡΙΟ
ΘΑΝΑΣΗΣ

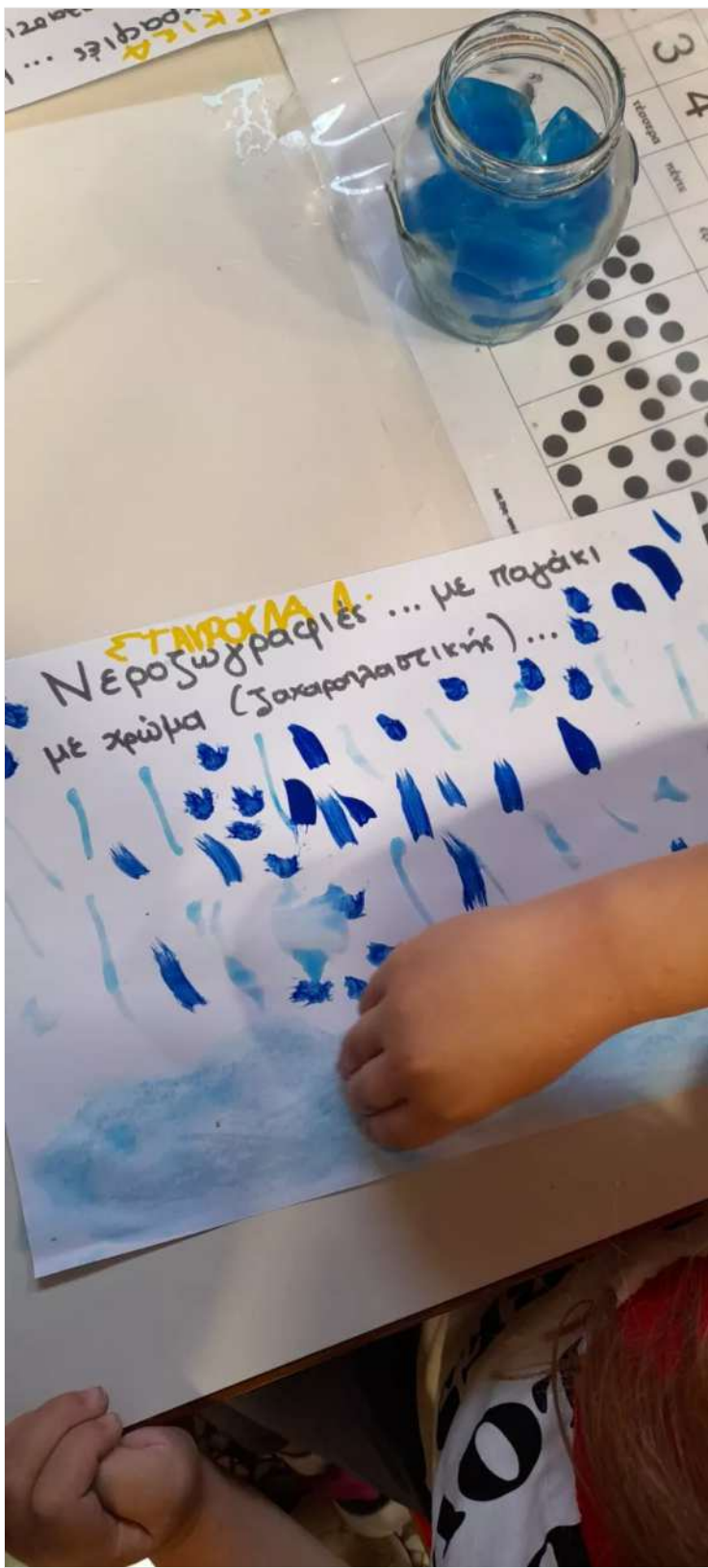
Κόβω και κολλώ τις εικόνες στη σωστή θέση ανάλογα με την φυσική κατάσταση του νερού

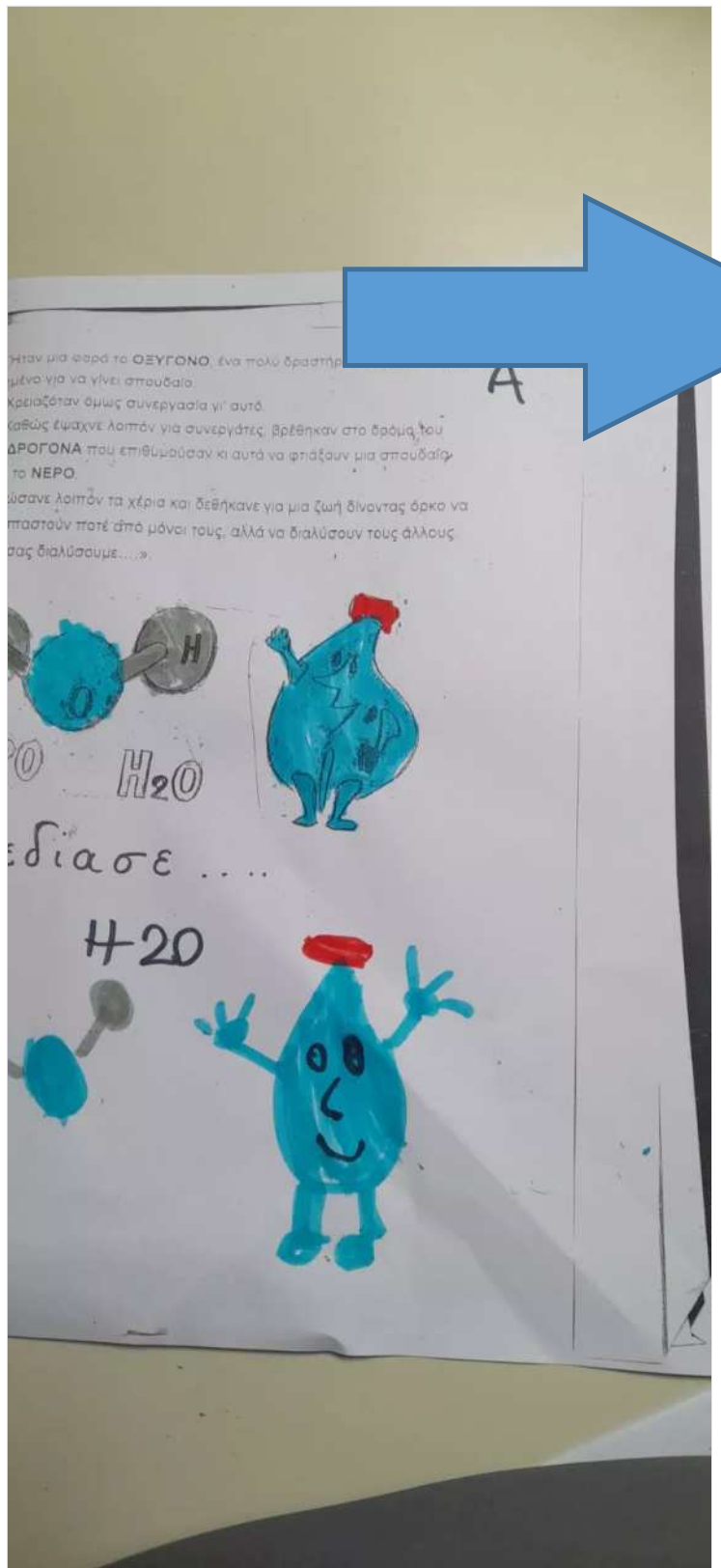
















Ο ΣΤΑΓΟΝΟΥΛΗΣ ΔΙΗΓΗΤΑΙ ΤΗΝ ΙΣΤΟΡΙΑ ΤΟΥ