



1 η δραστηριότητα: Μάντεψε τι μπορεί να σημαίνει!

Κάθε ήρωας παραμυθιού έχει ένα όνομα..... Προσπαθήσαμε να μαντέψουμε τι σημαίνει το κάθε όνομα.... Τι μπορεί να σημαίνει η Χιονάτη, ο Κοντορεβιθούλης, η Τοσοδούλα, η Χρυσομαλλούσα, η Κοκκινσκουφίτσα, η Σταχτοπούτα;

Οι απαντήσεις πολλές με τις περισσότερες από αυτές να είναι ιδιαίτερα εύστοχες!!!

Παρατηρήσαμε τις εικόνες και παίξαμε παιχνίδια αντιστοίχισης και μέμορι.

Παιχνίδι αντιστοίχισης



Μέμορι



Δίνουμε ένα φύλλο εργασίας με αντιστοίχιση σε έντυπη μορφή



Παράλληλα δίνουμε ένα διαδραστικό φύλλο εργασίας στα παιδιά με αντιστοίχιση ονόματος ήρωα με κάποιο αντικείμενο.






2 η δραστηριότητα: Το παραμυθένιο μας όνομα

Στην παρευούλα συζητάμε με τα παιδιά. «Εσύ, αν ήσουν ήρωας παραμυθιού, ποιο θα ήταν το όνομά σου;» Τα παιδιά αφού παρατηρούν τον εαυτό τους, τα ρούχα τους, τα χαρακτηριστικά τους, τις ιδιαίτερες κλίσεις και ταλέντα τους στη συνέχεια διαλέγουν το παραμυθένιο τους όνομα. Καταγράφουμε τις ιδέες και τις κάνουμε συνεφόλεξο.



Στη συνέχεια τα παιδιά ζωγραφίζουν τον εαυτό τους και προσπαθούν να γράψουν το παραμυθένιο τους όνομα.









3 η δραστηριότητα: Το όνομά μου έχει τη δική του ιστορία!

Διαβάζουμε το παραμύθι «Ο Αμίν έχασε τον δρόμο του» και συζητάμε για τα ονόματά μας.



Στη συνέχεια βγάζουμε την ταυτότητά μας.



Κάθε παιδί ετοιμάζει με την βοήθεια των γονιών του το βιβλιάρκι με το όνομά του και το παρουσιάζει στα υπόλοιπα παιδιά.

