


# Πώς φτιάχνεται ένα βιβλίο;



Ένα ταξίδι  
στον κόσμο των εκδόσεων

Όλα ξεκινούν από μια ιδέα  
του συγγραφέα



και καταλήγουν σε ένα

**ΒΙΒΛΙΟ**

Ο συγγραφέας στέλνει το κείμενό του  
στον εκδοτικό οίκο



Ο υπεύθυνος εκδόσεων διαβάζει  
το χειρόγραφο...

Είναι τέλειο!!!



# Ο υπεύθυνος εκδόσεων παρουσιάζει το κείμενο στην εκδοτική ομάδα...



## Κι έπειτα στους εκδότες...

Να το εκδώσουμε;

Εσύ τι λες;



Εγώ πάντως  
λέω **ΝΑΙ!**

Θα το εκδώσουν;

Θα το εκδώσουν;

Θα το εκδώσουν;

Θα το εκδώσουν;

Θα το εκδώσουν;

Θα το εκδώσουν;

Θα το εκδώσουν;

Θα το εκδώσουν;




Θα το εκδώσετε;

Ναι!!!



Γιούπι!!!

Ζήτω!



# Είναι πολλά αυτά που πρέπει να συζητηθούν με τον συγγραφέα...

Πότε θα εκδοθεί;


Σε έξι μήνες περίπου.

Πώς θα πληρωθώ;

Θα εισπράξετε ποσοστά για όσα βιβλία πουληθούν.

Πώς θα προωθήσετε το βιβλίο μου;

Το τμήμα δημοσίων σχέσεων έχει διάφορες ιδέες!



Αφού συμφωνήσουν σε όλα,  
υπογράφουν ένα συμβόλαιο



# Έρθε λοιπόν η ώρα να πέσουν όλοι με τα μούτρα στη δουλειά...

Είμαι αστέρι στην ορθογραφία, τη γραμματική και το συντακτικό!



Θα χρειαστούμε αφίσες για τα σχολεία και τα βιβλιοπωλεία



Θα πουλήσουμε χιλιάδες αντίτυπα!



Πρέπει να υπολογίσω το κόστος του χαρτιού, της εκτύπωσης και της βιβλιοδεσίας!

Ενώ ο επιμελητής αρχίζει τη διόρθωση του κειμένου, ο υπεύθυνος εκδόσεων αναζητά τον εικονογράφο που θα φιλοτεχνήσει τις ζωγραφιές του βιβλίου και/ή τον γραφίστα που θα αναλάβει το εξώφυλλο.



Πώς σου φαίνεται αυτό;

Πολύ καλό!  
Ελπίζω να αρέσει και στον συγγραφέα!

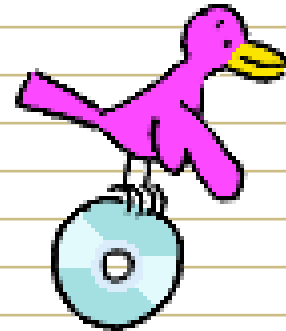



Αφού γίνουν η διόρθωση και η  
εικονογράφηση του βιβλίου, το υλικό  
παραδίδεται στον γραφίστα, ο οποίος  
πρέπει να “στήσει” το βιβλίο.




Ωραίο έγινε!!!

Οι έτοιμες σελίδες του βιβλίου  
αποθηκεύονται σε CD ή DVD



και στέλνονται στον τυπογράφο.

# Στο τυπογραφείο...




Χρειάζεται  
ιδιαίτερη  
προσοχή  
για να  
τυπωθούν  
σωστά  
τα χρώματα!

Αφού τυπωθεί το βιβλίο,  
στέλνεται στο βιβλιοδέτη...

# Στο βιβλιοδετείο...


## τα τυπωμένα φύλλα

1. διπλώνονται




2. κολλιούνται στο εξώφυλλο

3. το χαρτί κόβεται γύρω γύρω για να μην περισσεύει




# Ναι!!!

το βιβλίο είναι επιτέλους έτοιμο



και οι πωλητές το πηγαίνουν στα  
βιβλιοπωλεία...



Όπου όλοι μπορούν  
να το βρουν!



The image shows the front cover of a spiral-bound notebook. The cover has a light beige, textured fabric-like appearance. On the left side, there is a silver metal spiral binding. In the center of the cover, the Greek word "ΤΕΛΟΣ" (Telos) is printed in a large, bold, green serif font. The word is centered horizontally and vertically on the cover.

ΤΕΛΟΣ