

Δεύτερο Μέρος


Ποιος άραγε είναι ο κύκλος ζωής ενός λουλουδιού; Από που ξεκινάνε όλα και πως τελειώνουν για να ξεκινήσουν πάλι από την αρχή; Το παρακάτω video θα σας βοηθήσει να καταλάβετε!!!

ΕΔΩ



ΠΡΟΤΕΙΝΟΜΕΝΕΣ ΔΡΑΣΤΗΡΙΟΤΗΤΕΣ

- 1 Ζωγραφίστε τον κύκλο της ζωής του φυτού όπως το παρακολουθήσατε στο βίντεο
2. Βάλε στη σειρά τα στάδια του κύκλου ζωής των λουλουδιών



Ο κύκλος ζωής των λουλουδιών

Κόψε τις εικόνες που ακολουθούν και κόλλησέ τις στα αριθμημένα τετράγωνα στη σωστή σειρά.






1

2

3

4

5



Η Άνοιξη και τα λουλούδια ενέπνευσαν πολλούς καλλιτέχνες, ζωγράφους ποιητές κλπ. να δημιουργήσουν σπουδαία έργα!!!!

Δείτε κάποια έργα γνωστών ζωγράφων:



«Τρία ηλιοτρόπια»

Βίνσεντ βαν Γκογκ



«Το μπουκέτο της ειρήνης»

Πάμπλο Πικάσο



«Εκρηκτική άνοιξη»

Σαλβαδόρ Νταλί



«Λουλούδι 73»

Άντι Γουόρχολ

Μετά παιδιά παρατηρήστε καλά τους πίνακες για να μπορέσετε να απαντήσετε στις παρακάτω ερωτήσεις.

Παρατηρήστε τον πίνακα του Βαν γκογκ

Ποιο χρώμα κυριαρχεί; Το κίτρινο χρώμα για τον Βαν Γκογκ συμβόλιζε την ευτυχία, γι' αυτό το χρησιμοποίησε στη διάσημη σειρά του "ηλιοτρόπια".



Ποιο είναι το θέμα του;

Ποιο λέτε να είναι το όνομα πίνακα;

Γνωρίζεται τα λουλούδια;

Είναι ηλιοτρόπια... έχουν κίτρινο χρώμα.... είναι πιστοί φίλοι του ήλιου, τον ακολουθούν πιστά γέρνοντας το κεφαλάκι τους προς αυτόν!!!

Με την ευκαιρία δείτε το παρακάτω βίντεο:

Το ηλιοτρόπιο του Ε. Τριβιζά


https://www.youtube.com/watch?time_continue=341&v=xoQZf_AICKE&feature=emb_logo

Παρατηρείστε τον πίνακα του Νταλί:

Πόσα είναι τα λουλούδια του ;

Τι χρώματα χρησιμοποιεί;

Τι λουλούδια νομίζετε ότι ζωγράφησε;



Παρατηρείστε τον πίνακα του Πικάσο:

Εδώ πρόκειται για ένα μπουκέτο λουλούδια

Πόσα είναι τα λουλούδια;

Τι χρώματα έχουν ;

Τι λουλούδια νομίζετε ότι είναι ;

Που θα μπορούσαμε να τα προσφέρουμε;




Παρατηρείστε τον πίνακα του Γουόρχολ:

Πόσα είναι τα λουλούδια;

Τι χρώματα έχουν ;

Τι όνομα θα του δίνετε;

Που λέτε να βρίσκονται ;



Τώρα ας να τα δούμε όλα μαζί:


Πόσα είναι όλα τα λουλούδια;

Πόσα είναι κίτρινα;

Πόσα είναι ροζ;

Πόσα είναι πορτοκαλί;

Ποιος πίνακας σας αρέσει περισσότερο;



Τέλος, παιδιά μπορείτε να προσπαθήσετε να γίνετε κι εσείς ζωγράφοι και να αντιγράψετε τον πίνακα που σας αρέσει πιο πολύ.

Οι μικροί μας Βαν Γκονγκ

Μπορείτε ακόμη να κάνετε με τη φαντασία σας και τον δικό σας μοναδικό πίνακα ζωγραφικής με θέμα : **Τα λουλούδια της άνοιξης!**

Φανταστείτε , εμπνευστείτε , δημιουργείστε , ονομάστε και στείλτε μας τα έργα σας , για να αποτελέσουν μια λουλουδένια ανάρτηση στην ιστοσελίδα του νηπιαγωγείου μας!!!

Και θα τελειώσουμε ευχαρίστα με ένα πολύ όμορφο τραγούδι σε στίχους του Οδυσσέα Ελύτη

Προσπάηστε να κινηθείτε ακολουθώντας τη μελωδία και να κάνετε αντίστοιχες κινήσεις με τους στίχους του τραγουδιού.... το περπάτημα... το δεξιά αριστερά..... το πέταγμα της πεταλούδας....

Γεια σου κύριε μενεξέ

**Δύο συ και τρία γω
πράσινο πεντόβολο
μπαίνω μέσα στον μπαξέ
γεια σου κύριε μενεξέ.**

**Σιντριβάνι και νερό
και χαμένο μου όνειρο.
Τζίντζιρας τζιντζίρισε
το ροδάνι γύρισε.**

**Χοπ αν κάνω δεξιά
πέφτω πάνω στη ροδιά.
Χοπ αν κάνω αριστερά
πάνω στη βατομουριά.**

**Το `να χέρι μου κρατεί
μέλισσα θεόρατη
τ' άλλο στον αέρα πιάνει
πεταλούδα που δαγκάνει**

ΕΔΩ

