




Γνωρίζοντας το  
φθινόπωρο...



Βγήκαμε και παρατηρήσαμε τις  
αλλαγές στη φύση...




Μεταμορφώσαμε φύλλα δέντρων  
που βρήκαμε σε ότι  
φантаστήκαμε...









Παίξαμε παιχνίδια με φύλλα...







Διαβάσαμε παραμύθια για το φθινόπωρο...



ΦΡΟΥΤΑ ΦΘΙΝΟΠΕΡΟΥ	
	ΜΗΛΟ
	ΑΧΛΑΔΙ
	ΑΚΤΙΝΙΔΙΟ
	ΚΥΔΩΝΙ
	ΣΤΑΦΥΛΙ

ΦΡΟΥΤΑ ΦΘΙΝΟΠΕΡΟΥ	
	ΑΧΛΑΔΙ
	ΜΗΛΟ
	ΑΚΤΙΝΙΔΙΟ
	ΚΥΔΩΝΙ
	ΣΤΑΦΥΛΙ

Μιλήσαμε για τα φρούτα του φθινοπώρου...



Γίναμε εικονογράφοι ...



Φτιάξame τον πίνακα του  
φθινοπώρου...





Πήραμε μέρος σε διαγωνισμούς  
με τα έργα μας,  
χρησιμοποιώντας καρπούς του  
φθινοπώρου...



ΜΗΛΟΠΙΤΑ  
ΨΟΦΑΛΛΕΤΗ  
2 ΚΙΛΑ  
200ΓΡΑΜΜΑ ΣΑΧΑΡΗΣ  
& 50ΓΡΑΜΜΑ ΒΑΝΙΛΙΝΑ  
250ΓΡΑΜΜΑ ΧΥΜΟ ΠΟΡΤΟΚΑΛΙ  
1 ΚΑΝΙΣΤΡΟ  
3 ΣΥΖΑΤΟ ΚΑΙ ΝΕΑΜ

ΕΚΤΕΛΕΣΗ  
1. ΠΑΡΕΙ  
2. ΚΑΝΕΙ  
3. ΣΥΖΑΤΗ  
4. ΝΕΑΜ-ΚΑΝΕΙ  
5. ΡΟΔΑ-ΚΑΝΕΙ  
6. ΑΝΤΡΕΙ  
7. ΨΗΝΟΥΜΕΙ

Η μαμά του ενός μαθητή μας  
είπε μια συνταγή για μηλόπιτα.  
Αφού την καταγράψαμε, φέραμε  
τα υλικά και με τη βοήθεια των  
μαμάδων, κάναμε όλο το  
σχολείο να μωσοχομυρίζει ...



Τα καταφέραμε!!  
Η μηλόπιτά μας ήταν  
πεντανόστιμη!!!