

Αγαπητοί γονείς,

Από την Τετάρτη 18 Νοεμβρίου 2020 και καθ' όλη τη διάρκεια αναστολής λειτουργίας των Νηπιαγωγείων, οι μικροί μας μαθητές θα συμμετέχουν σε σύγχρονη εξ αποστάσεως εκπαίδευση μέσω της πλατφόρμας Webex. Η συμμετοχή στην τηλεεκπαίδευση έχει για όλους υποχρεωτικό χαρακτήρα.

### **Κατανομή σε δύο (2) τμήματα.**

Οι μικροί μας φίλοι θα παρακολουθήσουν το τμήμα, στο οποίο υπεύθυνη θα είναι η εκπαιδευτικός που έχουν καθημερινά στο Νηπιαγωγείο.

Ο σύνδεσμος της διαδικτυακής τάξης θα σας αποσταλεί εμπιστευτικά στο προσωπικό σας mail.

**ΠΡΟΣΟΧΗ:** το url αυτό δε θα κοινοποιηθεί και δε θα διαμοιραστεί με άλλο τρόπο. Απαγορεύεται ρητά η διακίνησή του στα μέσα κοινωνικής δικτύωσης.

Τα δύο τμήματα λειτουργούν τις ώρες που ορίζονται από το ωρολόγιο πρόγραμμα που προτείνει το ΥΠΑΙΘ και το οποίο διαμορφώνεται ως εξής:

| <b>ΕΒΔΟΜΑΔΙΑΙΟ ΩΡΟΛΟΓΙΟ ΠΡΟΓΡΑΜΜΑ ΝΗΠΙΑΓΩΓΕΙΟΥ ΣΑΜΗΣ ΓΙΑ ΤΗ ΣΥΓΧΡΟΝΗ ΕΞ ΑΠΟΣΤΑΣΕΩΣ ΕΚΠΑΙΔΕΥΣΗ</b> |            |            |
|---|------------|------------|
| <b>ΩΡΑ ΔΙΔΑΣΚΑΛΙΑΣ</b>  | <b>Από</b> | <b>Έως</b> |
| <b>1η Οργανωμένη Δραστηριότητα</b>  | 14:10      | 14:40      |
| <b>ΔΙΑΛΕΙΜΜΑ</b>  | 14:40      | 15:00      |
| <b>2η Οργανωμένη Δραστηριότητα</b>  | 15:00      | 15:30      |
| <b>ΔΙΑΛΕΙΜΜΑ</b>  | 15:30      | 15:50      |
| <b>3η Οργανωμένη Δραστηριότητα</b>  | 15:50      | 16:20      |

Η εμπειρία αυτή είναι πρωτόγνωρη για όλους κι εμείς από τη μεριά μας θα ενσωματώσουμε, ως οφείλουμε στο πρόγραμμά μας δραστηριότητες που άπτονται του Διαθεματικού Ενιαίου Πλαισίου Προγράμματος Σπουδών που ορίζει το ΥΠΑΙΘ.

## Οδηγίες σύνδεσης στην ψηφιακή μας τάξη.

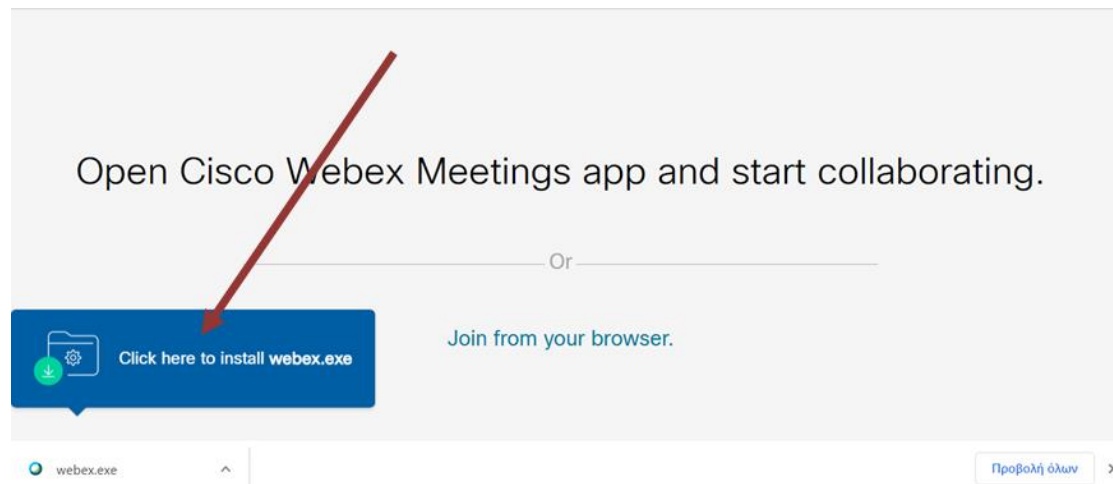
Για να συνδεθείτε στην τηλεδιάσκεψη αρκεί να αντιγράψετε στο φυλλομετρητή σας (google chrome, mozilla firefox κλπ) το σύνδεσμο που σας έχει αποσταλεί στο mail σας.

Αυτό θα έχει την παρακάτω μορφή :

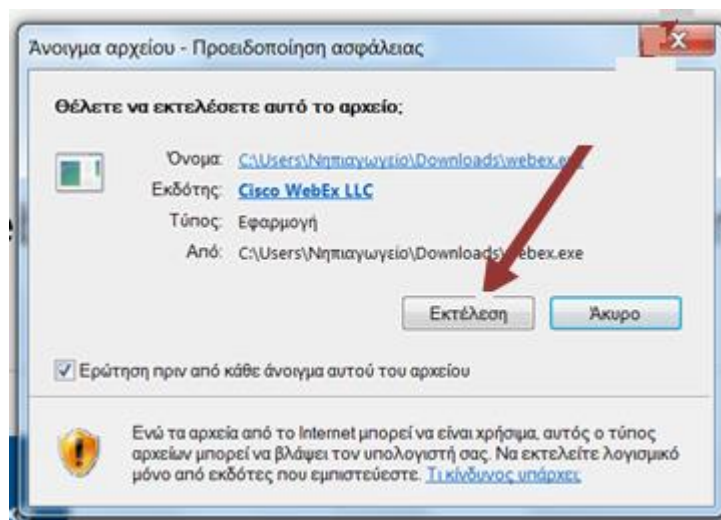
<https://minedu-primary.webex.com/meet/.....>

Την πρώτη φορά που θα συνδεθείτε, θα κατέβει αυτόματα το πρόγραμμα που πρέπει να εγκαταστήσετε ως εξής:

### ΒΗΜΑ 1:

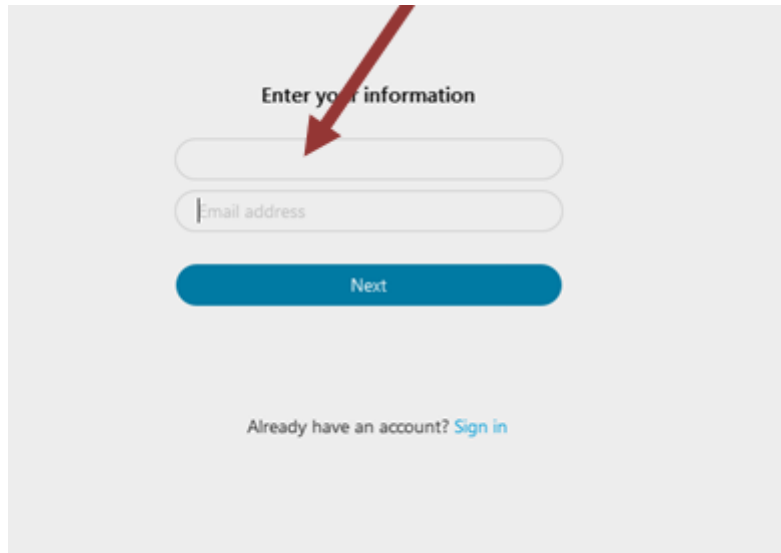


### ΒΗΜΑ 2:



### ΒΗΜΑ 3:

Στο πλαίσιο που ακολουθεί συμπληρώνετε το όνομα του παιδιού



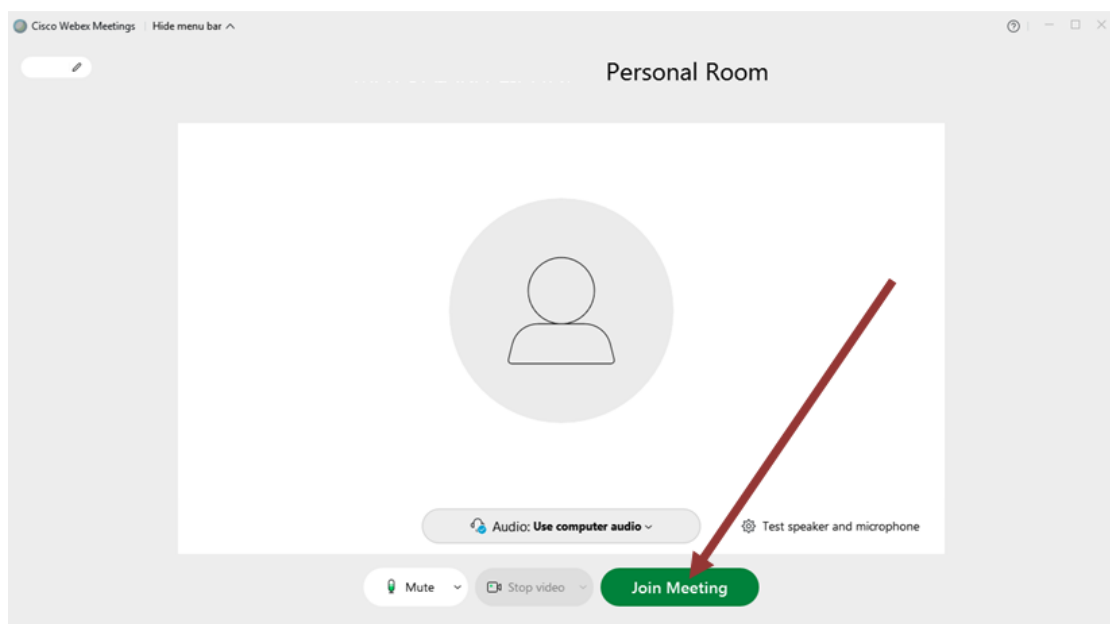
Enter your information

Email address

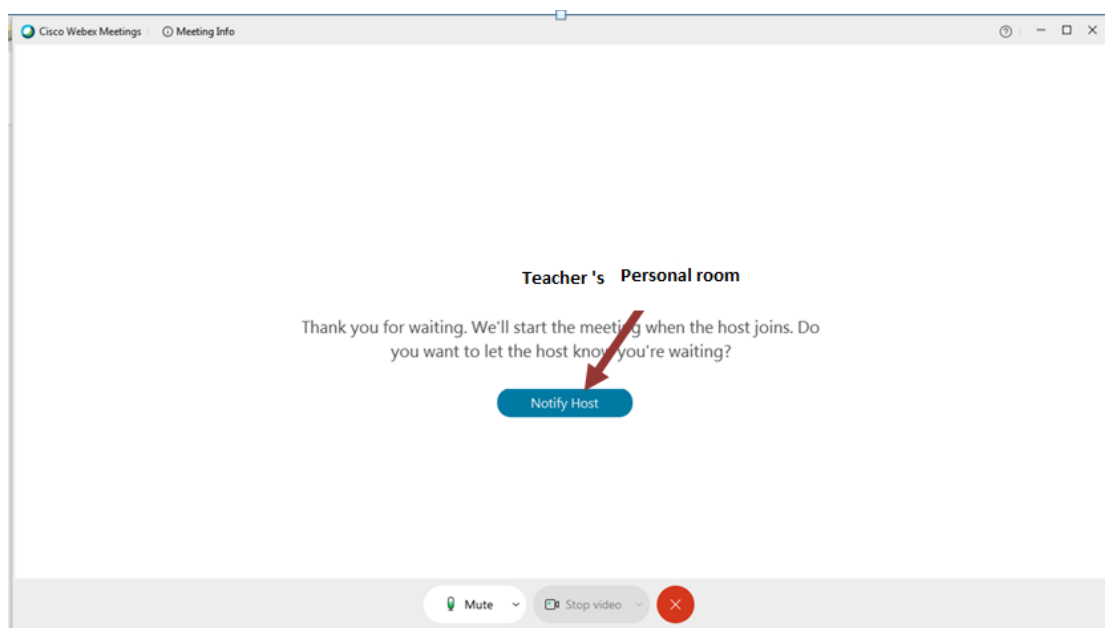
Next

Already have an account? [Sign in](#)

### ΒΗΜΑ 4:



## ΒΗΜΑ 5:



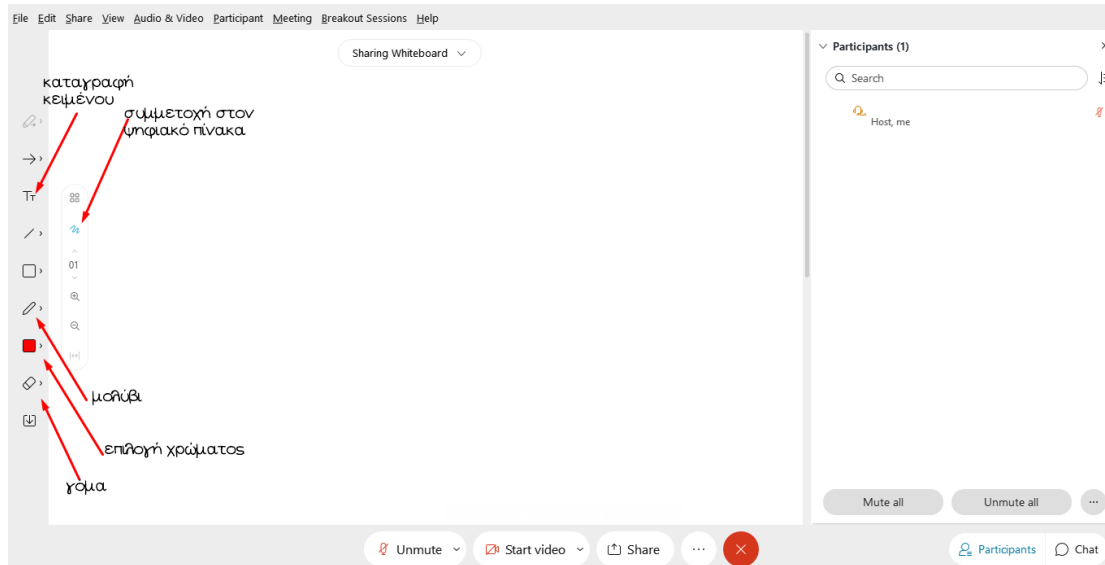
## ΒΗΜΑ 6:

**Βασικά κουμπιά – εργαλεία και δυνατότητες που σας δίνουν.**



## ΒΗΜΑ 7:

Η συμμετοχή των μαθητών στον **ψηφιακό πίνακα** γίνεται εφόσον σταλεί σχετικό αίτημα στην εκπαιδευτικό πατώντας στο σχετικό εικονίδιο «συμμετοχή στον ψηφιακό πίνακα». Κατόπιν μπορούν να επιλέξουν κάποιο από τα αντίστοιχα εργαλεία και να συμμετέχουν στη δραστηριότητα, σημειώνοντας στον πίνακα, αυτή η ενέργεια όμως θα μας χρησιμεύσει αργότερα.



Με την ολοκλήρωση των βημάτων σας επιστούμε την προσοχή στα εξής:

- **Απαγορεύεται ρητά η καταγραφή της εικόνας, της ομιλίας και η λήψη φωτογραφιών με χρήση οποιουδήποτε μέσου, κατά τη διάρκεια των δικτυακών μαθημάτων. Ενέργειες τέτοιου τύπου είναι παράνομες και συνεπάγονται αστικές, ποινικές και διοικητικές κυρώσεις.**
- Για το λόγο αυτό με την έναρξη της τηλεδιάσκεψης παρακαλούμε να έχετε όλοι τις κάμερες κλειστές και να απαντήσετε με τη λέξη «ΣΥΜΦΩΝΩ» στο μήνυμα που θα γράψει η υπεύθυνη εκπαιδευτικός σας στο chat και το οποίο θα λέει το εξής:

**«ΔΗΛΩΝΩ ΥΠΕΥΘΥΝΑ ΟΤΙ ΚΑΤΑ ΤΗ ΔΙΑΡΚΕΙΑ ΤΗΣ ΤΗΛΕΔΙΑΣΚΕΨΗΣ ΔΕ ΘΑ ΠΡΟΒΩ ΣΕ ΟΠΟΙΑΔΗΠΟΤΕ ΕΝΕΡΓΕΙΑ ΚΑΤΑΓΡΑΦΗΣ ΜΕ ΧΡΗΣΗ ΟΠΟΙΟΥΔΗΠΟΤΕ ΜΕΣΟΥ».**

- Θυμίζουμε ότι ο ρόλος ο δικός σας στη διάρκεια της τηλεκπαίδευσης είναι διευκολυντικός και όχι παρεμβατικός. Βρίσκεστε δίπλα στα παιδιά σας για να συνδράμετε στην επίλυση τεχνικών ζητημάτων. Αφήστε τα παιδιά σας να μουν στη διαδικασία να νιώσουν άνετα. Δε μας ενδιαφέρουν τα «τέλεια» αποτελέσματα, μας ενδιαφέρει η επικοινωνία αυτή να είναι ωφέλιμη και όλοι μαζί να διατηρήσουμε επαφή καθ' όλη τη διάρκεια αναστολής λειτουργίας των σχολικ'βν μονάδων.
- Για να αποφευχθεί η ταυτόχρονη φασαρία παρακαλούμε να έχετε τα μικρόφωνα κλειστά και να τα ανοίγετε όταν δίνεται ο λόγος στα

παιδιά ή όταν θέλουν να απαντήσουν. Επίσης σας δίνεται η επιλογή σηκώματος χεριού για να πάρει το παιδί το λόγο.

- Κατά τη διάρκεια του μαθήματος θα σας ζητηθεί να κλείσετε τις κάμερες για να αποδίδει καλύτερα το ήδη επιβαρυσμένο σύστημα.
- Στο chat μπορείτε να διατυπώνετε τα ερωτήματά σας.
- Συστήνουμε να έχετε κοντά σας λευκά χαρτιά και μαρκαδόρους σε περίπτωση που χρειαστεί για τις δραστηριότητές μας.
- Στην πρώτη μας συνάντηση θα ήταν δόκιμο να εισέλθετε στην πλατφόρμα 10 λεπτά νωρίτερα για να εξοικειωθούμε όλοι μαζί.

Κι αν είναι άβολο όλο αυτό για όλους μας, είμαστε όλοι εδώ να στηρίξουμε τους μικρούς μας φίλους. Ευχόμαστε σύντομα να τα πούμε ξανά από κοντά.

Για οποιαδήποτε δυσκολία παρακαλούμε να μη διστάσετε να επικοινωνείτε μαζί μας στο [mail@nip-samis.kef.sch.gr](mailto:mail@nip-samis.kef.sch.gr).

Η Προϊσταμένη του Νηπιαγωγείου

Βασιλοπούλου Σπυριδούλα