

Κυκλοφοριακή αγωγή


Εργαστήρια δεξιοτήτων

1η Θεματική : Ζω καλύτερα - Ευ ζην



1ο εργαστήριο

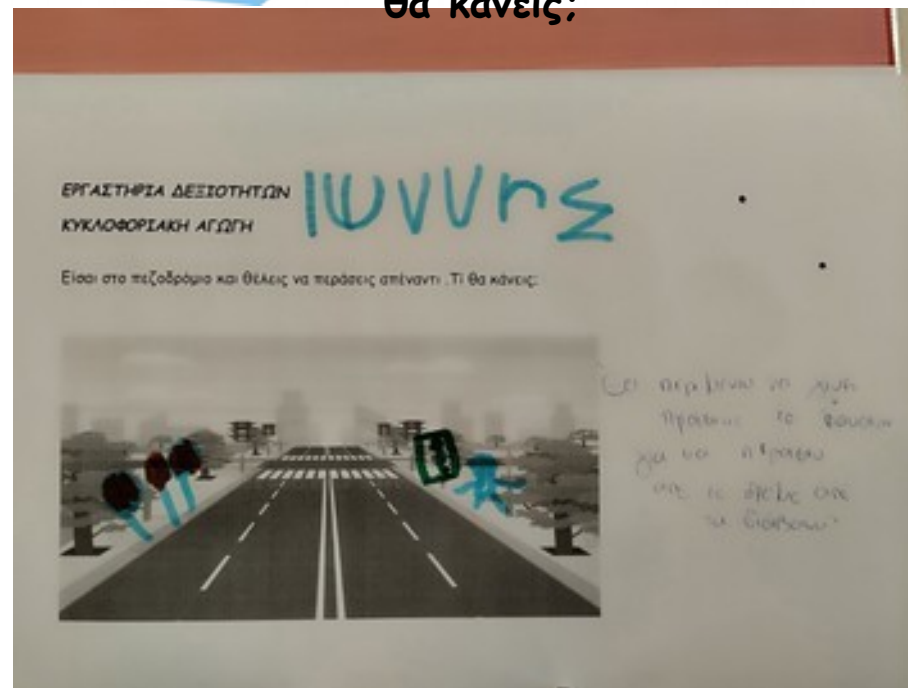
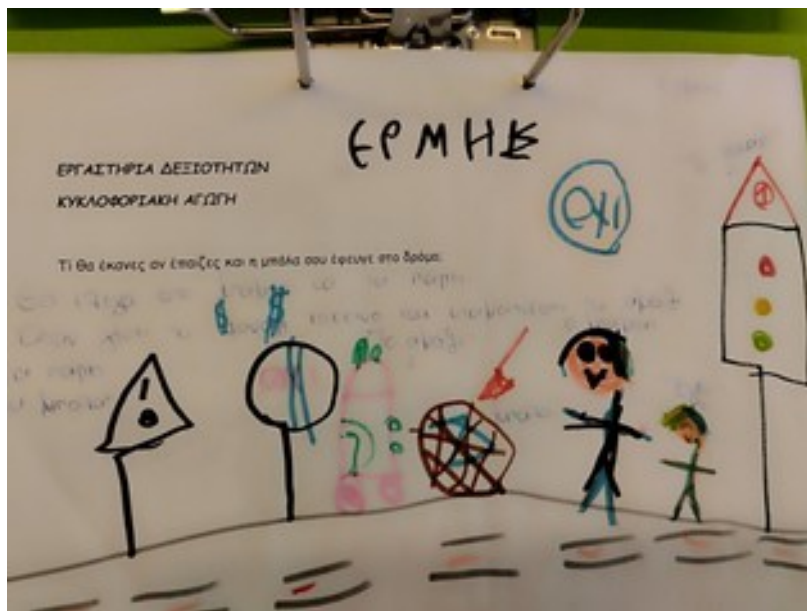
Ξεκινώντας το θέμα μας για την κυκλοφοριακή αγωγή διαβάσαμε το παραμύθι `` Καλώς τον κύριο ΚΟΚ `` και πραγματοποιήσαμε με τα παιδιά σχετική συζήτηση ,όπου διατύπωσαν ιδέες και εμπειρίες σχετικά με τον τρόπο που θα πρέπει να κινούμαστε στο δρόμο. Έπειτα , τους ζητήθηκε να σχεδιάσουν πώς φαντάζονται τον κύριο ΚΟΚ.



2ο εργαστήριο

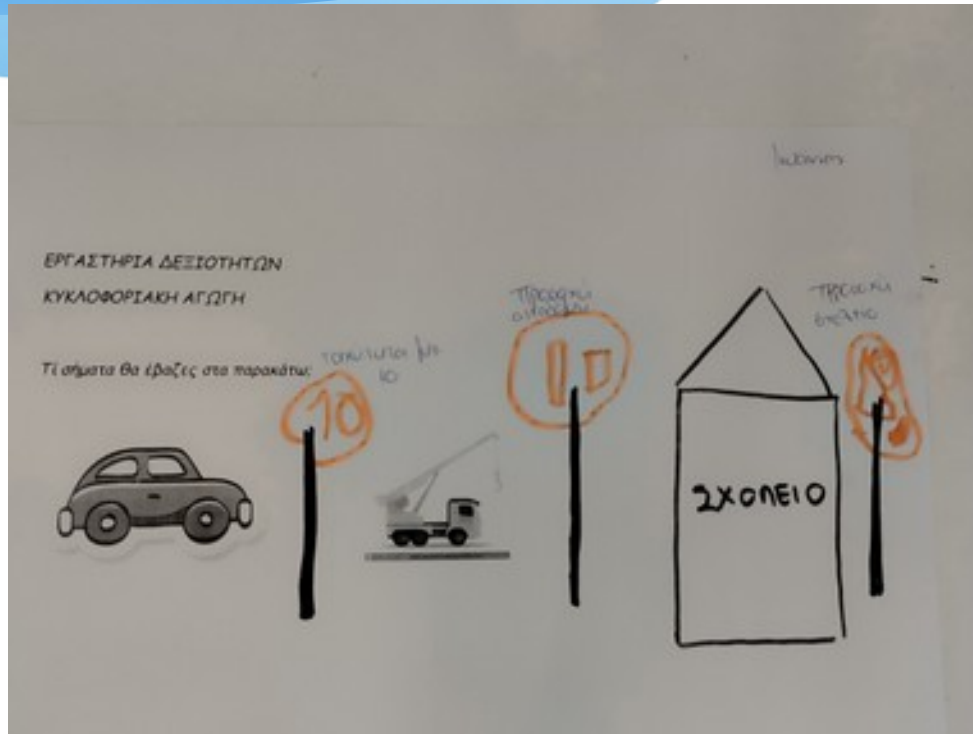
Στη συνέχεια δόθηκαν στα παιδιά 3 υποθετικά σενάρια στα οποία κλήθηκαν να απαντήσουν μέσω του σχεδίου τους, ώστε να εντοπίσουμε προϋπάρχουσες γνώσεις σχετικά με τους κανόνες οδικής κυκλοφορίας και σήματα.

Τί θα έκανες αν έπαιζες και η μπάλα σου έφευγε στο δρόμο; Είσαι στο πεζοδρόμιο και θέλεις να περάσεις απέναντι. Τί θα κάνεις;





Τί σήματα θα έβαζες στα παρακάτω;




3ο εργαστήριο

Τα παιδιά έρχονται σε επαφή με τα σήματα οδικής κυκλοφορίας. Είναι κομμένα στη μέση και τα παιδιά καλούνται να βρουν το άλλο μισό και να αναφέρουν τη σημασία τους.




Έπειτα τα παιδιά παρατήρησαν το χρώμα ,το σχήμα και το περιεχόμενο των σημάτων και πραγματοποίησαν ομαδοποιήσεις με βάση διαφορετικά κάθε φορά κριτήριο.

Α.Ως προς το σχήμα τους.




Β.Ως προς το χρώμα τους.




Γ.Ως προς το σύμβολο τους

Διάφορα σύμβολα



Γράμματα





Άνθρωποι



Ζώα

Άνθρωποι

Μέσα μεταφοράς





Δίως προς την σημασία τους
Επιτρέπεται, Δεν επιτρέπεται, Προσοχή



4ο εργαστήριο

Τα παιδιά προσπαθούν να κατασκευάσουν διάφορα σήματα οδικής κυκλοφορίας



Έπειτα τα παιδιά χρησιμοποιώντας σήματα συμμετείχαν σε ένα κινητικό παιχνίδι .Κάποια παιδιά είχαν το ρόλο του τροχονόμου, κάποια τον ρόλο των πεζών και άλλα των οδηγών αυτοκινήτων και κινούνταν στο χώρο με βάση το σήμα που θα συναντούσαν μπροστά τους.



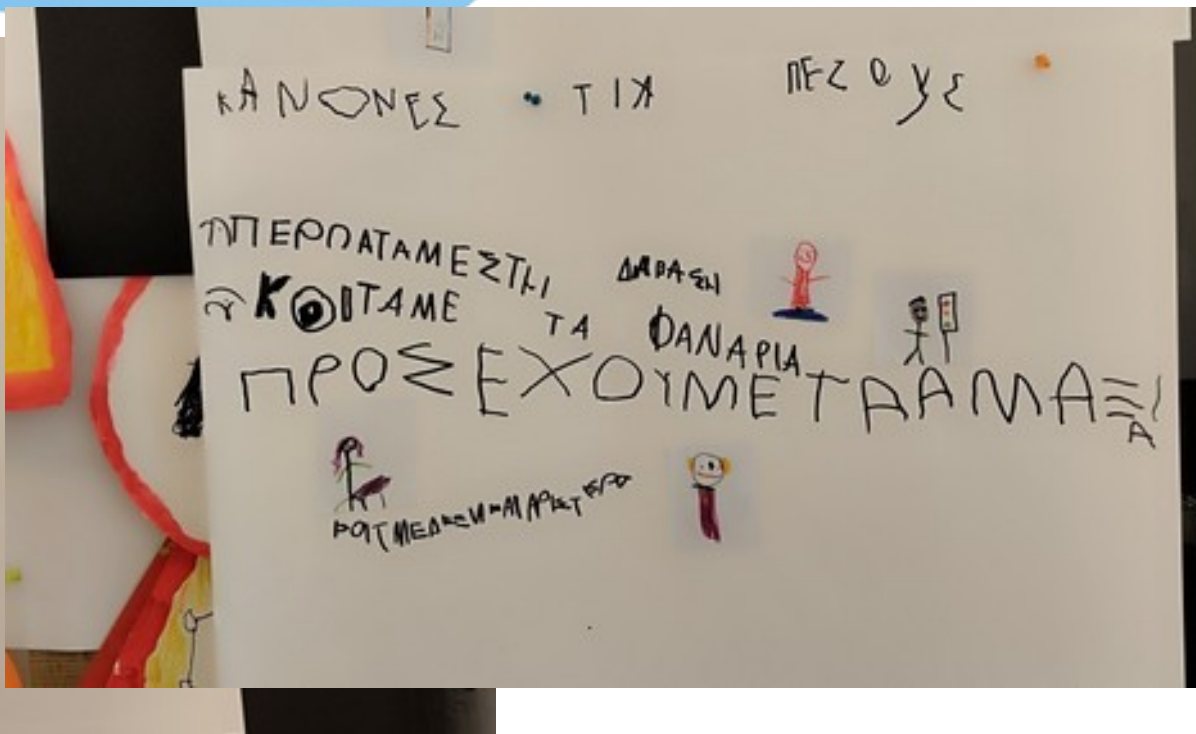
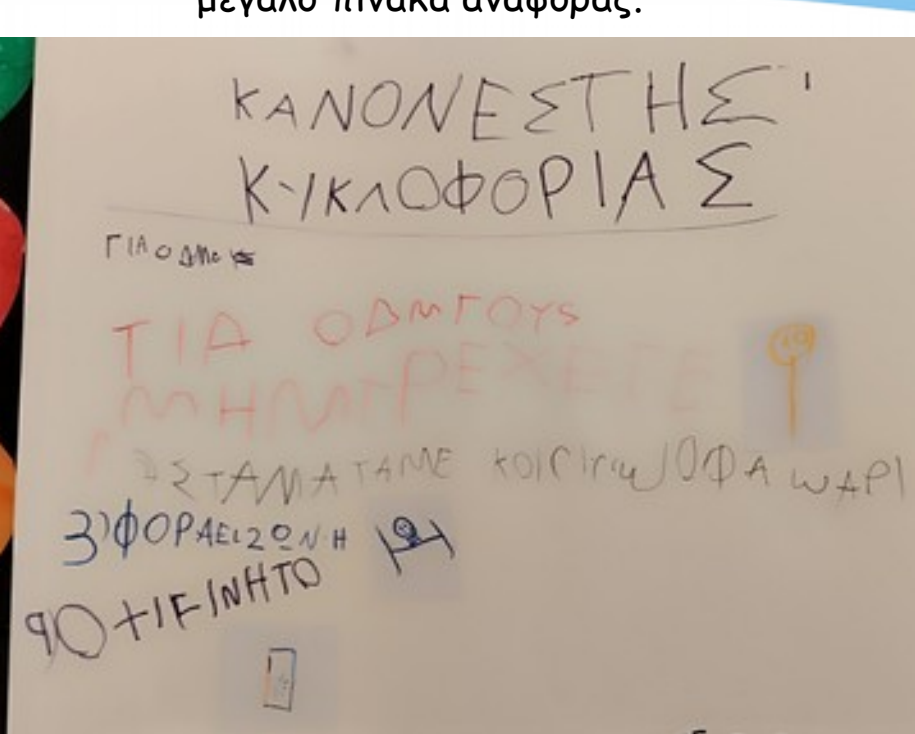
5ο εργαστήριο

Κατασκευή μακέτας με δρόμους και σήματα οδικής κυκλοφορίας



6ο εργαστήριο

Τέλος τα παιδιά δημιούργησαν αφίσες με κανόνες κυκλοφοριακής αγωγής που αφορούν α)οδηγούς μεταφορικών μέσων β)πεζούς/ες και στη συνέχεια αναρτήσαμε όλες τις δημιουργίες τους σε έναν μεγάλο πίνακα αναφοράς.



Αυτά από εμάς σχετικά με τον πρώτο κύκλο των εργαστηρίων δεξιοτήτων



Νηπιαγωγείο Οίας

Τάξη `` Ουράνια Τόξα `` τμήμα 1

Νηπιαγωγός Κόπηση Φένια

