



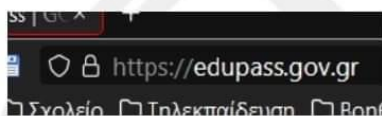
gov.gr

## Πλατφόρμα edupass

### ΟΔΗΓΙΕΣ ΓΙΑ ΚΗΔΕΜΟΝΕΣ ΜΑΘΗΤΩΝ

Από τη Δευτέρα 1 Νοεμβρίου 2021, η δήλωση των self, rapid και PCR test καθώς και η έκδοση της Σχολικής Κάρτας CoViD-19, θα γίνεται αποκλειστικά μέσω της πύλης edupass.

Ακολουθούν οι οδηγίες που ετοιμάσα. Μπορείτε να τις δώσετε ως έχουν και σε άλλους γονείς.



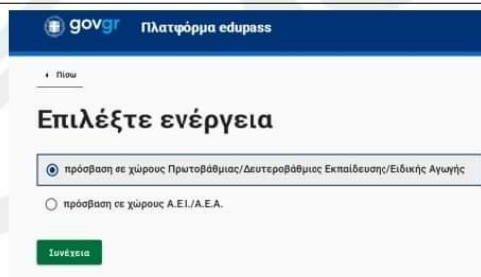
Ανοίγουμε το πρόγραμμα με το οποίο βλέπουμε ιστοσελίδες και μπαίνουμε στη διεύθυνση:

<https://edupass.gov.gr/>

Επιλέγουμε το:

«πρόσβαση σε χώρους Πρωτοβάθμιας / Δευτεροβάθμιας Εκπαίδευσης / Ειδικής Αγωγής»

και κάνουμε κλικ στο 'Συνέχεια'



### Επιλέξτε ενέργεια

- Δήλωση self test μαθητών/τριών δημοσίων σχολικών μονάδων - Έκδοση Σχολικής Κάρτας για COVID-19
- Δήλωση μαθητών/τριών που έχουν εμβολιαστεί ή έχουν νοσήσει ή έχουν πρόσφατο PCR/Rapid test
- Δήλωση εκπαιδευτικών/μελών Ε.Ε.Π.-Ε.Β.Π.
- Δήλωση επισκεπτών

Συνέχεια

Αν το παιδί έχει εμβολιαστεί ή έχει νοσήσει ή έκανε PCR/Rapid test που είναι σε ισχύ, επιλέγουμε το:

«Δήλωση μαθητών/τριών που έχουν εμβολιαστεί ή έχει νοσήσει ή έχουν πρόσφατο PCR/Rapid test»

Σε όλες τις άλλες περιπτώσεις, επιλέγουμε το:

«Δήλωση self test μαθητών/τριών δημοσίων σχολείων – Έκδοση Σχολικής Κάρτας για CoViD-19»

και κάνουμε κλικ στο 'Συνέχεια'


Στο επόμενο μήνυμα, κάνουμε κλικ στο 'Σύνδεση'

### Απαιτείται ταυτοποίηση

Για να προχωρήσετε, πρέπει πρώτα να συνδεθείτε.

Σύνδεση

### Σε ποιον φορέα έχετε λογαριασμό;



Θα σας ζητηθεί να επιλέξετε με τίνος φορέα του κωδικούς, επιθυμείτε να συνδεθείτε στην πλατφόρμα edurpass.

Κάντε κλικ στο «**Επιλέξτε ΓΠΣΔΔ (κωδικός taxisnet)**» αν επιθυμείτε να χρησιμοποιήσετε τους κωδικούς σας της εφορίας ή κάντε κλικ σε μία από τις 11 τράπεζες ώστε να χρησιμοποιήσετε τους κωδικούς σας web banking.

Εάν επιλέξετε το πρώτο, θα δείτε το γνώριμο πλαίσιο *Αυθεντικοποίησης Χρήστη* του TaxisNet.

Εισάγετε το **όνομα χρήστη** και τον **κωδικό** σας και κάντε κλικ στο **‘Σύνδεση’**

Εάν επιλέξετε κάποια από τις τράπεζες, θα δείτε το αντίστοιχο πλαίσιο *Αυθεντικοποίησης Χρήστη*.

Γενική Γραμματεία Πληροφοριακών Συστημάτων Δημόσιας Διοίκησης

ΕΛΛΗΝΙΚΗ ΔΗΜΟΚΡΑΤΙΑ Υπουργείο Ψηφιακής Διακυβέρνησης

### Αυθεντικοποίηση Χρήστη

#### Σύνδεση

Παρακαλώ εισάγετε τους κωδικούς σας στο **TaxisNet** για να συνδεθείτε.

Χρήστης:

Κωδικός:  
  
[Show](#)

Κέντρο Διαλειτουργικότητας (ΚΕ.Δ.) Υπουργείου Ψηφιακής Διακυβέρνησης

Γενική Γραμματεία Πληροφοριακών Συστημάτων Δημόσιας Διοίκησης

ΕΛΛΗΝΙΚΗ ΔΗΜΟΚΡΑΤΙΑ Υπουργείο Ψηφιακής Διακυβέρνησης

### Αυθεντικοποίηση Χρήστη

Σας ενημερώνουμε ότι για το σκοπό της ηλεκτρονικής ταυτοποίησής σας, η εφαρμογή **"Εφαρμογές Ενιαίας Ψηφιακής Πύλης"** θα αποκτήσει πρόσβαση στα βασικά στοιχεία Μητρώου (ΑΦΜ, Όνομα, Επώνυμο, Πατρώνυμο, Μητρώονομο, Έτος Γέννησης) που παρέχονται από το φορολογικό μητρώο του ΥΠΟΥΡΓΕΙΟΥ ΟΙΚΟΝΟΜΙΚΩΝ που διαχειρίζεται η Α.Α.Δ.Ε.

Επιστροφή  Συνέχεια

Εφόσο η *Αυθεντικοποίηση* είναι επιτυχής, θα δείτε το **διπλανό** πλαίσιο.

Κάντε κλικ στο **‘Αποστολή’**.

Ελέγξτε τα στοιχεία σας και κάντε κλικ στο 'Συνέχεια'

gov.gr Δήλωση EDUPASS

Πισω

Δήλωση EDUPASS - Σχολική Κάρτα

### Επισκόπηση των στοιχείων σας

Επιβεβαιώστε ότι τα παρακάτω στοιχεία, με τα οποία έχετε συνδέθει, είναι σωστά.

Όνομα

Επώνυμο

Α.Φ.Μ.

Συνέχεια

gov.gr Δήλωση EDUPASS

Δήλωση EDUPASS - Σχολική Κάρτα

**Συμπληρώστε τα στοιχεία του σχολείου στο οποίο φοιτά ο μαθητής**

Σχολείο

Περιφέρεια  
ΑΝ. ΜΑΚΕΔΟΝΙΑΣ ΚΑΙ ΘΡΑΚΗΣ

Περιφερειακή Ενότητα  
ΔΡΑΜΑΣ

Δημος  
ΔΡΑΜΑΣ

Κατηγορία  
Δημοτικά Σχολεία

Τύπος  
Ενιαίου Τύπου Ολοήμερο Δημοτικό Σχολείο

Σχολείο  
5ο ΔΗΜΟΤΙΚΟ ΣΧΟΛΕΙΟ ΔΡΑΜΑΣ

Η επόμενη φόρμα αποτελείται από τρία τμήματα.

Στο 1<sup>ο</sup> θα πρέπει να συμπληρώσετε τα στοιχεία του σχολείου όπου φοιτά το παιδί σας.

Αν έχετε δύο ή περισσότερα παιδιά στο ίδιο δημόσιο σχολείο ή παιδιά σε διαφορετικές βαθμίδες δημόσιας εκπαίδευσης (νηπιαγωγείο, δημοτικό, γυμνάσιο ή λύκειο) θα πρέπει να επαναλάβετε όλη τη διαδικασία για καθένα από αυτά.

Συμπληρώστε τα στοιχεία του παιδιού που δηλώνετε.

Όπως γράψαμε και παραπάνω, θα πρέπει να επαναλάβετε όλη τη διαδικασία για καθένα από τα παιδιά σας που φοιτούν στη δημόσια εκπαίδευση.

Συμπληρώστε τα στοιχεία του μαθητή

Όνομα Μαθητή

Επώνυμο Μαθητή

Ημ/νία Γέννησης Μαθητή

Ημέρα Μήνας Έτος

ΑΜΚΑ μαθητή

Συμπληρώστε τα στοιχεία self-test

Ημερομηνία διεξαγωγής self-test

Ημέρα Μήνας Έτος

Αποτέλεσμα self-test

Με την υποβολή της παρούσας δήλωσης συμφωνώ να κοινοποιηθούν τα παραπάνω στοιχεία στο σχολείο.

Υποβολή

Συμπληρώστε την ημερομηνία διεξαγωγής του self test και το αποτέλεσμά του.

Κάντε κλικ στο 'Υποβολή'.

Μόλις ολοκληρώσετε τη διαδικασία θα μπορείτε να εκτυπώσετε την σχολική κάρτα ή να την αποθηκεύσετε.