

Δραστηριότητες Νηπιαγωγείου

Φύλλο Εργασίας

ΟΙ ΑΡΙΘΜΟΙ


6 - 7 - 8 - 9 - 10

Λυμπεροπούλου Βασιλική



taexeiola
ΨΗΦΙΑΚΑ ΕΚΠΑΙΔΕΥΤΙΚΑ ΒΟΗΘΗΜΑΤΑ

Οι αριθμοί 6 – 7 – 8 – 9 – 10









Γεια χαρά!

Έμαθες τους αριθμούς μέχρι το 5;

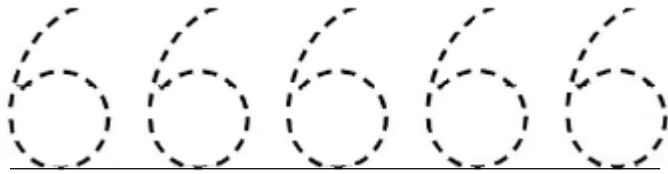
Ωραία! Μπορούμε, λοιπόν, να
συνεχίσουμε στους υπόλοιπους
αριθμούς!

Μπορείς να μετρήσεις τις χελώνες;




Σωστά μετρήσες! Οι χελώνες είναι 6.

Μπορείς να γράψεις τον αριθμό 6;



Χρωμάτισε μόνο 6 λουλούδια.





Ο επόμενος αριθμός είναι ένα μυστήριο. Ο ντετέκτιβ βρήκε κάποια στοιχεία... Μπορείς να ανακαλύψεις ποιος είναι ο αριθμός;

Τόσοι είναι οι νάνοι, που φρόντιζαν τη Χιονάτη.

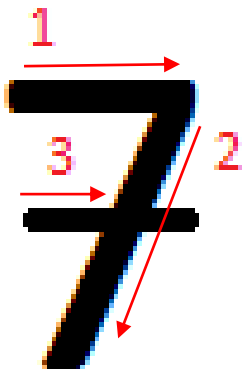
Τόσα είναι τα χρώματα του ουράνιου τόξου.

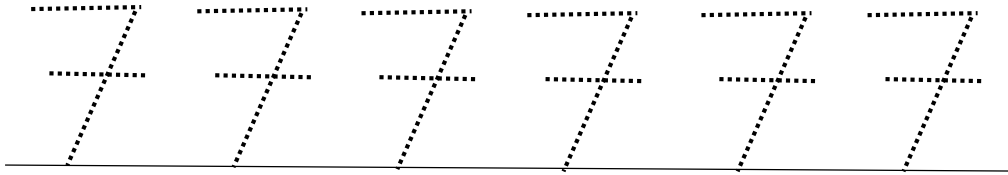
Τόσες είναι οι ημέρες της εβδομάδας.



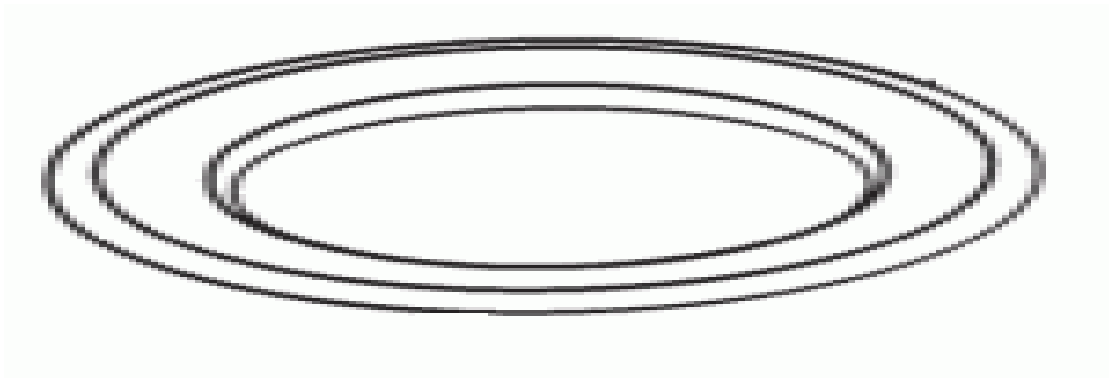
Σωστά! Οι νάνοι ήταν 7, τα χρώματα του ουράνιου τόξου είναι 7 και οι ημέρες της εβδομάδας είναι επίσης 7.

Γράψε τον αριθμό 7 μερικές φορές.






Κόψε 7 φράουλες και κόλλησέ τις πάνω στη φρουτιέρα.
(Θα τις βρεις την τελευταία σελίδα)



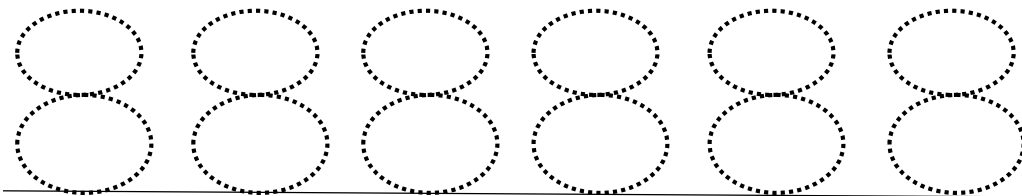
Ας πάμε στον επόμενο
αριθμό.

Πόσοι είναι οι καρποί πάνω στο δέντρο;


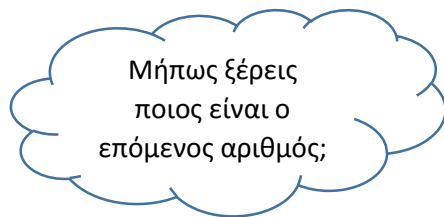



Έχεις δίκιο! Είναι 8!


Μπορείς να γράψεις τον αριθμό 8 μερικές φορές;

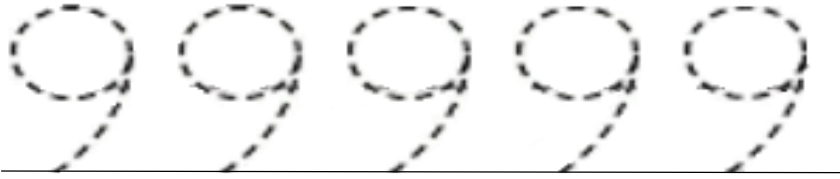


Μπορείς να σχεδιάσεις 8 κουνελάκια μέσα στο σπιτάκι;




Είναι ο αριθμός 9. Μπορείς να τον γράψεις μερικές φορές;





Ο Μέλιος μαζεύει φρούτα. Ένωσε το καλάθι του μόνο με 9 φρούτα με μια γραμμή.



Για τον επόμενο αριθμό,
πρέπει να λύσεις τον
γρίφο...




Στα χεράκια σου τα δυο
τα δακτυλάκια να μετρήσεις
και θα βρεις τον αριθμό
και τον γρίφο θα τον λύσεις.

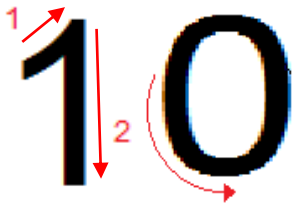
Βρήκες τον αριθμό;

Σωστά! Στα δύο μας χέρια έχουμε 10 δάχτυλα!

Χμμ... Αυτός ο αριθμός μοιάζει
διαφορετικός από όσους
έχουμε μάθει μέχρι τώρα.

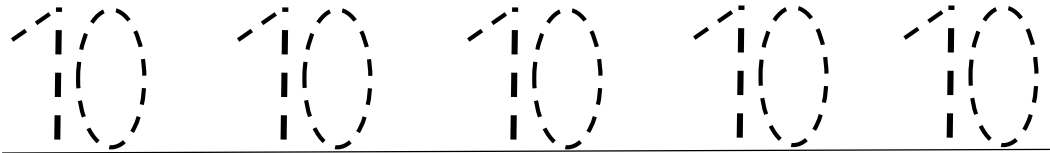
Για μην ξεχνάμε πώς γράφεται,
αρκεί να μάθουμε ένα
ποιημάκι!






Το 1 (ένα) αν το βάλουμε
με το 0 (μηδέν) παρέα
Τον αριθμό 10 (δέκα) θα φτιάξουμε
και θα περνάμε ωραία!

Γράψε τον αριθμό 10 μερικές φορές.



Μπορείς να κολλήσεις 10 τριγωνάκια μέσα στο κουτί;
(Θα τα βρεις στην τελευταία σελίδα)





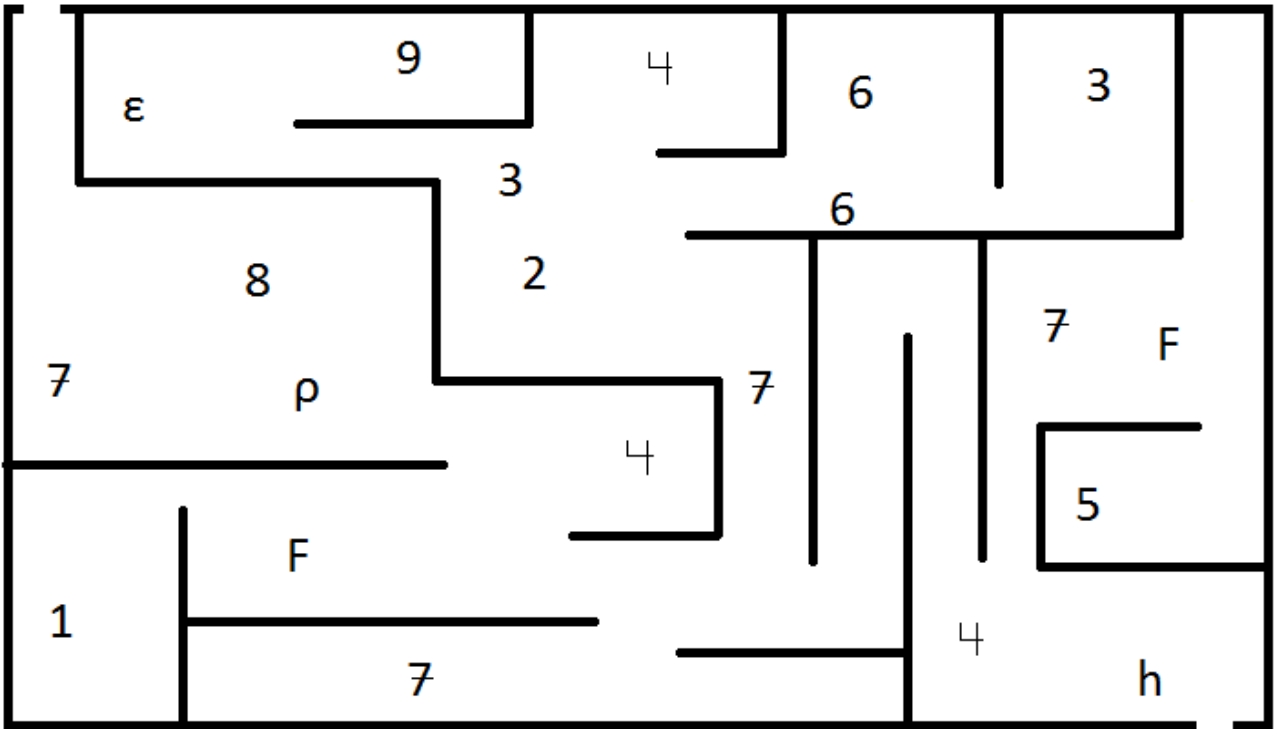
Πόσα ελάφια βλέπεις στην παραπάνω εικόνα; _____

Πόσους λαγούς βλέπεις στην παραπάνω εικόνα; _____

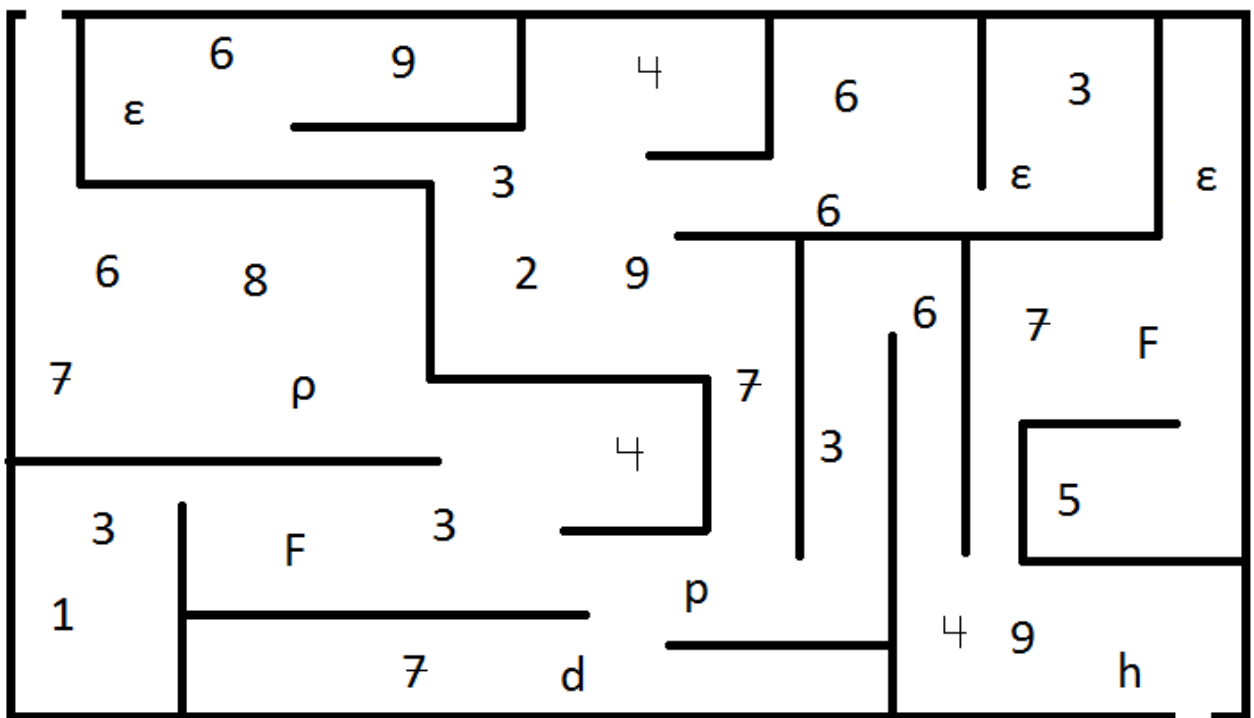
Πόσα δέντρα βλέπεις στην παραπάνω εικόνα; _____

Ποια είναι περισσότερα; Τα ελάφια, οι λαγοί ή τα δέντρα;

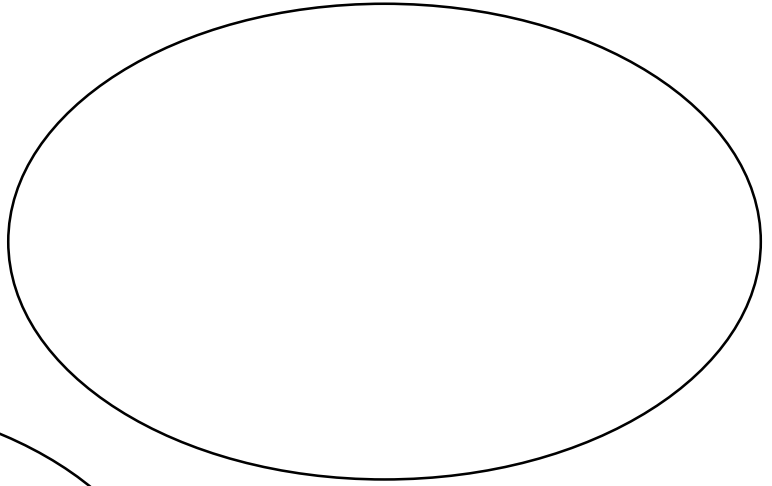
Οι αριθμοί μπερδεύτηκαν στον λαβύρινθο. Κύκλωσε με κόκκινο χρώμα τον **αριθμό 7** και με πράσινο χρώμα τον **αριθμό 4**.



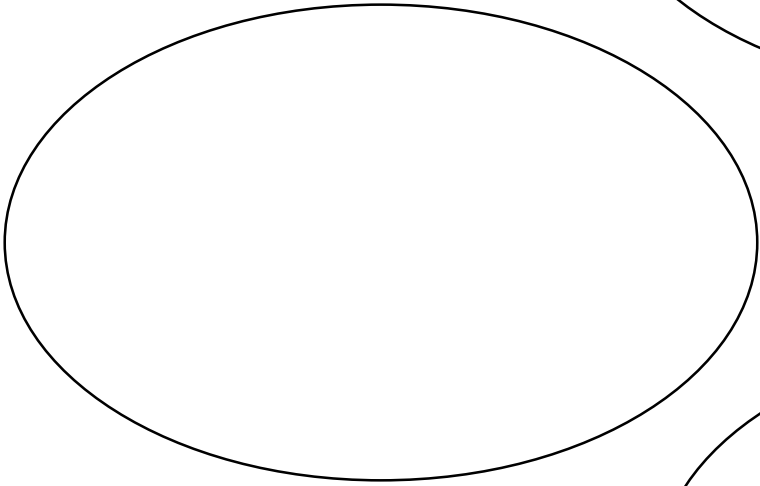
Οι αριθμοί μπερδεύτηκαν ξανά! Κύκλωσε το 3 με κίτρινο χρώμα, το 9 με γαλάζιο και το 6 με πράσινο.



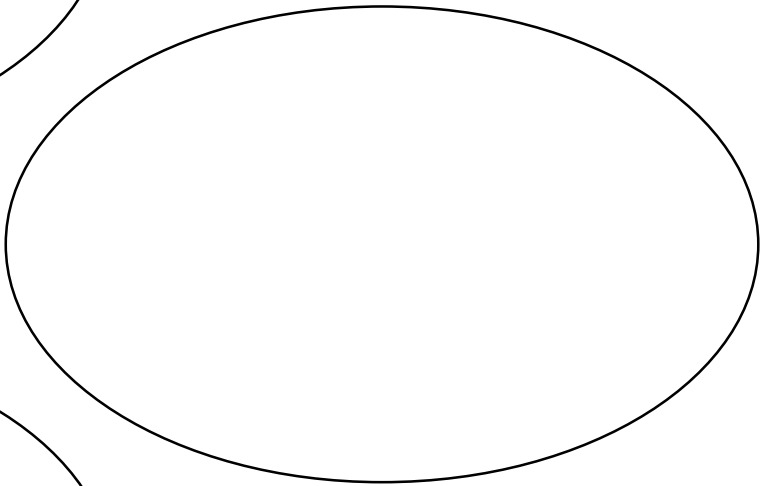
6



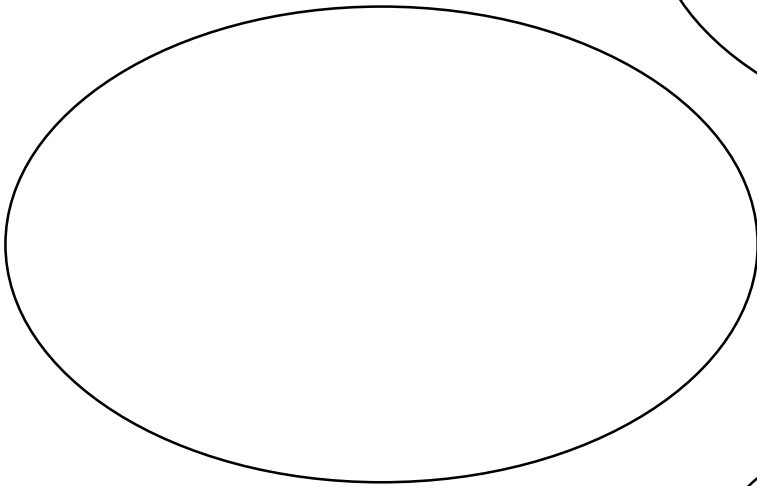
7



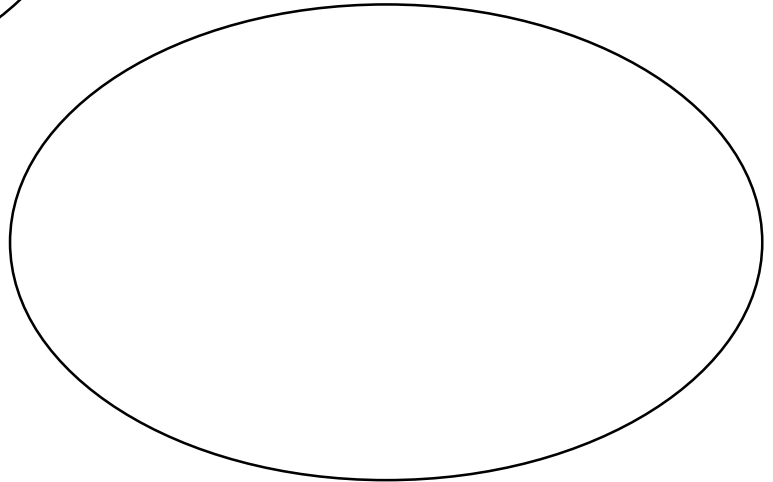
8



9




10













Κοίταξε τα παρακάτω ζώα. Βάλε σε έναν κύκλο 4 ζωάκια και σε έναν άλλο κύκλο 6 ζωάκια.

Πόσα είναι όλα μαζί;



Τώρα που μάθαμε όλους
τους αριθμούς μπορούμε
να μετρήσουμε μέχρι το 10;



1	ένα	
2	δύο	
3	τρία	
4	τέσσερα	
5	πέντε	
6	έξι	
7	επτά	
8	οκτώ	
9	εννέα	
10	δέκα	

Προσπάθησε τώρα να μετρήσεις μόνοι σου!

Εδώ κόβεις ό, τι χρειάζεσαι!

