

# ΜΑΘΑΙΝΩ ΤΗΝ ΑΛΦΑΒΗΤΑ

## Ας μάθουμε την αλφαβήτα με την αγαπημένη μας μηλιά!



1. Εκτυπώστε τις μηλιές με τα κεφαλαία γράμματα της αλφαβήτας. Μπορείτε να τις πλαστικοποιήσετε για να είναι πιο ανθεκτικές.
2. Εκτυπώστε τα μήλα με τα μικρά γράμματα της αλφαβήτας και κόψτε τα.


## Πως παίζουμε;

1. Δείξτε ένα-ένα τα γράμματα στο παιδί και ζητήστε του να τα διαβάσει.
2. Ζητήστε από το παιδί να ταιριάξει τα μικρά με τα κεφαλαία γράμματα της αλφαβήτας.
3. Πέστε μία λέξη στο παιδί και ζητήστε του να σας δείξει από ποια φωνή αρχίζει ή τελειώνει η λέξη (π.χ. μήλο. Αρχίζει με το -μ, τελειώνει με το -ο)
4. Επίσης, στην τέταρτη μηλιά υπάρχουν μόνο τα φωνήεντα ενώ στις υπόλοιπες τα σύμφωνα. Αυτό θα βοηθήσει τα παιδιά να τα ξεχωρίσουν και να μάθουν να τα αναγνωρίζουν.

## Κατάλληλο:

Για παιδιά προσχολικής, παιδιά που ετοιμάζονται για την Α΄ Δημοτικού, παιδιά Α΄ Δημοτικού, παιδιά με μαθησιακές δυσκολίες.






З

Г

В

Д

О



Σ

Ρ

Φ

Χ

Τ

Ψ



Y

O

H

E

I

Ω

A

