



Οκτώβριος



2024 -
2025



Θεματική ενότητα: «Ο
εαυτός μου και οι
άλλοι» και «Η
οικογένειά μου»



Νηπιαγωγείο Κλένιας




«Ο εαυτός μου και οι άλλοι»

Ζητήσαμε από τα παιδιά να φέρουν από το σπίτι τους το αγαπημένο τους αντικείμενο και να μας το παρουσιάσουν. Έπειτα, ένα- ένα παιδί έγινε δημοσιογράφος και παρουσίασε τον εαυτό του. Τα υπόλοιπα παιδιά έθεταν ερωτήσεις που τους ενδιέφεραν όπως έχεις αδελφία; Πως λένε τη μαμά σου; Ποιο είναι το αγαπημένο σου χρώμα; κ.α.











Παίζω με τον «αρχηγό» του ονόματός μου

Αφού ενώσω τη φωτογραφία μου με το αρχικό του ονόματός μου, ζωγραφίζω τον αστέίο μου εαυτό.





Το αρχικό του ονόματός μου



Πλαστικοποιημένες καρτέλες με το αρχικό του ονόματός μας για παιχνίδι με ποικίλους τρόπους....
Πρώτα το εντοπίζουμε...




Ύστερα με
μαρκαδόρο...

με lego...


Σχηματίζουμε το γράμμα με το
δάχτυλό μας...



Με πλαστελίνη....






Και ελεύθερα..



Ακολουθώ τη διαδρομή

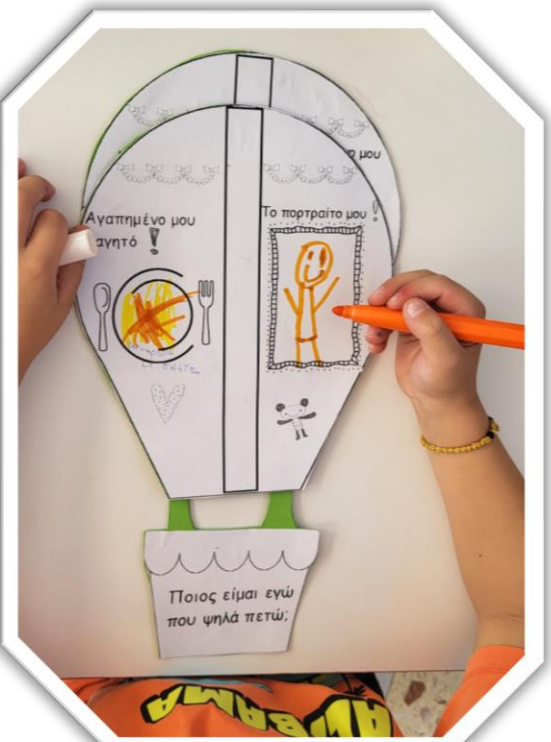

Φτιάχνω την πίστα στο δάπεδο και γίνομαι η μελισσούλα που πρέπει να φτάσει στο αρχικό του ονόματός μου!!







Ποιος είμαι εγώ που ψηλά πετώ;

Ένα αερόστατο για τον ευατό μου!



Σύνθετος προγραμματισμός
ρομπότ-
Ο κάθε μαθητής στον Η/Υ
ακολουθεί τη διαδρομή για να
φτάσει στο αρχικό φώνημα του
ονόματός του.



00
ικείμενα

Τίτλος: Σύνθετος προγραμματισμός ρομπότ

Επιλογή οαπέου:
Αλφάβητα




Επιλογή
χαρακτήρα:
Μαθητής


| | | | | | |
|----|----|----|----|----|----|
| Αα | Ββ | | Γγ | Δδ | Εε |
| | | | | | |
| | Ζζ | | Ηη | Θθ | Ιι |
| | | | | | |
| Λλ | Μμ | Νν | Ξξ | Οο | |
| | | | | | |
| Ππ | | Ρρ | Σσ | Ττ | Υυ |
| | | | | | |
| | Φφ | Χχ | Ψψ | | Ωω |
| | | | | | |

? i

Μαθαίνω το όνομά μου

Βάζω στη σωστή σειρά τα γράμματα του ονόματός μου






Δημιουργία παζλ από τις φωτογραφίες των παιδιών




My Puzzles > @ ο ειατός μου > Δημήτρης > 4




Συζητάμε για τα χαρακτηριστικά του προσώπου μας, τα οποία παρατηρούμε μέσα από έναν καθρέφτη. Βλέπουμε πίνακες ζωγραφικής με αυτοπροσωπογραφίες.



Φτιάχνουμε το πορτρέτο
μας:
Στον πίνακα και στο χαρτί
με μαρκαδόρους



Και έπειτα στο πρόγραμμα ζωγραφικής tux
paint αλλά και με τέμπρες



«Η οικογένειά μου»

Με αφορμή το ποίημα συζητήσαμε για την οικογένειά μας και την ζωγραφίσαμε. Μιλήσαμε για τους τύπους οικογενειών (του χτες και του σήμερα), τι κάνουμε με την οικογένειά μας και γιατί είναι σημαντική. Είδαμε τις οικογένειες ανά τον κόσμο και συζητήσαμε τις διαφορές αλλά και ομοιότητές μας.



Μέσω της εφαρμογής chatter pix και χρησιμοποιώντας την αυτοπροσωπογραφία που φτιάξαμε τις προηγούμενες μέρες το κάθε παιδί μας παρουσίασε με έναν διαφορετικό τρόπο την οικογένειά του



