

ΕΡΓΑΣΤΗΡΙΑ ΔΕΞΙΟΤΗΤΩΝ

1/θ Νηπιαγωγείο Κλένιας

Σχολικό έτος 2021-2022

1^{ος} Θεματικός κύκλος
ΖΩ ΚΑΛΥΤΕΡΑ- ΕΥ ΖΗΝ



«Οδική ασφάλεια»

Παιχνίδια γνωριμίας και σύνδεσης της ομάδας.
Οι κανόνες λειτουργίας της ομάδας μας

ΣΕ ΑΥΤΗ ΤΗΝ ΟΜΑΔΑ:

Παίζουμε και μαθαίνουμε

Μιλάμε ευγενικά

Περιμένουμε τη σειρά μας

Δεν ενοχλούμε τους συμμαθητές- συμμαθήτριες μας

Μοιραζόμαστε τα παιχνίδια

Βοηθάμε τα άλλα παιδιά

Τακτοποιούμε και κρατάμε την τάξη μας καθαρή

Μιλάμε χαμηλόφωνα

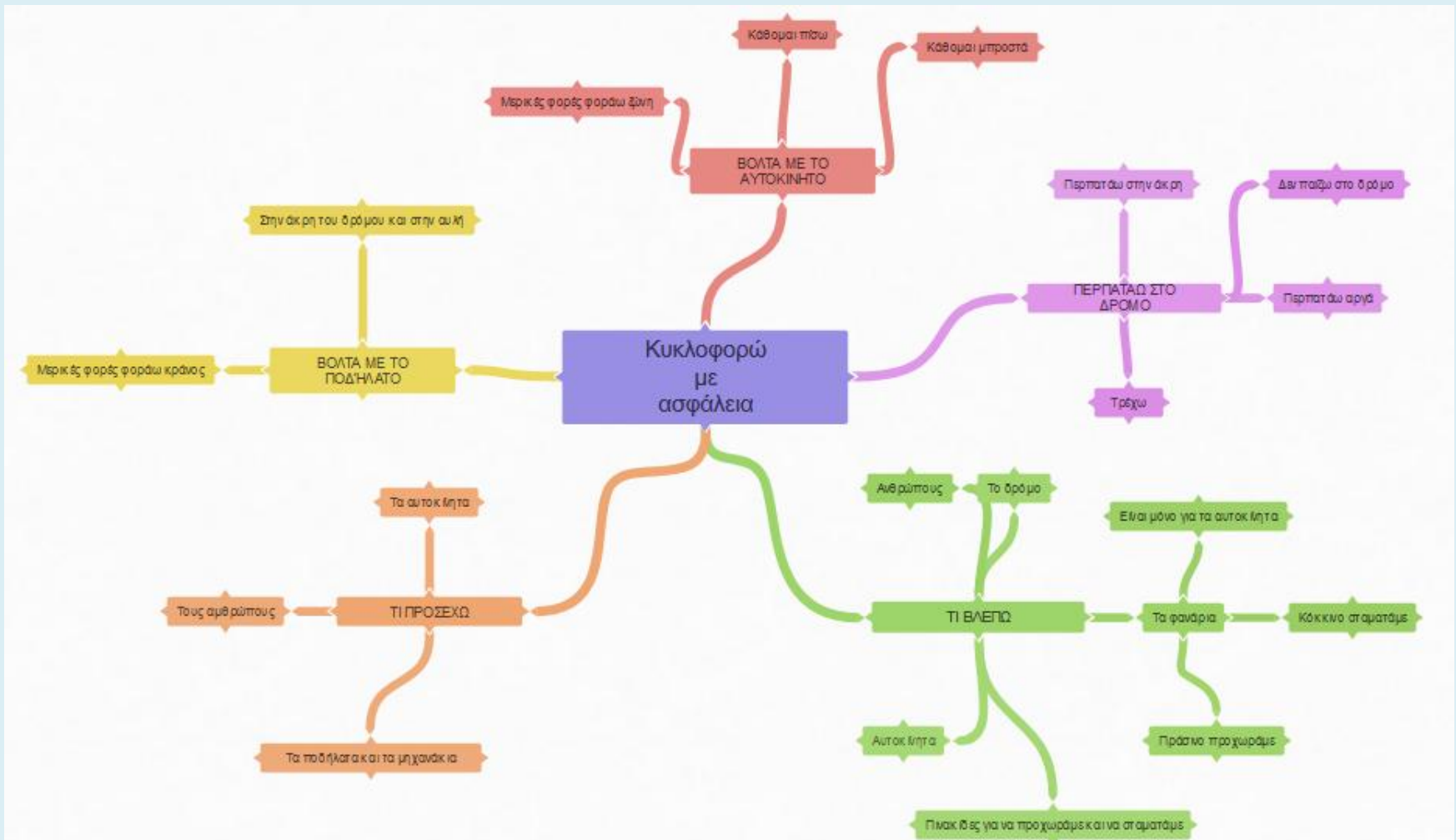
Συνεργαζόμαστε

Δεν χτυπάμε τους άλλους

Ομαδική εργασία



Δημιουργία εννοιολογικού χάρτη με το λογισμικό coggle.



Ερωτηματολόγιο 1

ΕΡΩΤΗΜΑΤΟΛΟΓΙΟ

ΟΝΟΜΑ:

ΗΛΙΚΙΑ:

•Έχεις δει φανάρια στο δρόμο; Σε τι χρησιμεύουν ;

Ρυθμίζουν την κίνηση των αυτοκινήτων

Ρυθμίζουν την κίνηση των ανθρώπων- πεζών

Και τα δύο

Άλλο.....

•Τι κάνουμε όταν το φανάρι δείχνει κόκκινο;

Περιμένουμε

Προχωράμε

•Τι κάνουμε όταν το φανάρι δείχνει πράσινο;

Περιμένουμε

Προχωράμε

•Έχεις παρατηρήσει ότι σε διάφορα σημεία του δρόμου υπάρχουν πινακίδες; Σε τι χρησιμεύουν;

Ρυθμίζουν την κίνηση των αυτοκινήτων

Ρυθμίζουν την κίνηση των ανθρώπων- πεζών

Και τα δύο

Άλλο.....

•Ζωγράφισε όποιες πινακίδες γνωρίζεις

•Όταν πηγαίνεις βόλτα στην πόλη πού περπατάς;

Στο πεζοδρόμιο

Στην άκρη του δρόμου

Στη μέση του δρόμου

•Στην πόλη από ποια σημεία διασχίζουμε το δρόμο;

Από τις διαβάσεις πεζών

Από όποιο σημείο θέλουμε

Από τα φανάρια

• Στο χωριό που δεν έχει πεζοδρόμια, που περπατάς;

Στη μέση του δρόμου

Στην άκρη του δρόμου

•Τι κάνουμε όταν θέλουμε να διασχίσουμε το δρόμο ;

Ελέγχουμε αν έρχονται αυτοκίνητα

Δε δίνουμε σημασία στα αυτοκίνητα

• Όταν διασχίζουμε το δρόμο...

Περπατάμε αργά

Τρέχουμε

Περπατάμε κανονικά

•Πού παίζεις με τη μπάλα σου;

Στην αυλή

Στο γήπεδο

Ερωτηματολόγιο 2

Στο δρόμο

•Όταν η μπάλα σου πέσει στο δρόμο τι κάνεις;

Τρέχεις να την πιάσεις

Φωνάζεις κάποιον μεγάλο να σε βοηθήσει

•Έχεις ποδήλατο;

ΝΑΙ

ΟΧΙ

•Πού κάνεις βόλτα με το ποδήλατο;

Στο δρόμο μόνος/μόνη

Στο δρόμο με τη κάποιον μεγάλο

Στην αυλή

Σε ποδηλατοδρόμο

• Πού κινείσαι όταν κάνεις βόλτα με το ποδήλατό σου;

Στην άκρη του δρόμου

Σε όποιο σημείο του δρόμου θέλω

•Όταν κάνεις ποδήλατο..

Κρατάς γερά το τιμόνι

Δεν κρατάς το τιμόνι

Φοράς κράνος

•Πώς έρχεσαι στο Νηπιαγωγείο;

Με το αυτοκίνητο

Περπατώντας

•Που κάθεσαι όταν βρίσκεσαι στο αυτοκίνητο;;

Πίσω

Πίσω με ζώνη

Πίσω σε παιδικό κάθισμα

Μπροστά

Μπροστά με ζώνη

Μπροστά και οδηγώ

•Τι επιτρέπεται να κάνουμε όταν βρισκόμαστε στ αυτοκίνητο;

Να γκρινιάζουμε και να φωνάζουμε

Να μιλάμε ήρεμα

Να βγάζουμε τα χέρια ή το κεφάλι μας έξω από το παράθυρο

Να ενοχλούμε τον οδηγό

Να κοιτάζουμε τη διαδρομή

•Όταν το αυτοκίνητο σταματήσει..

Ανοίγεις την πόρτα και κατεβαίνεις

Περιμένεις να ανοίξει την πόρτα ο μπαμπάς ή η μαμά σου

«Πινακίδες σήμανσης».

Παρακολούθηση βίντεο «Πινακίδες σήμανσης».



<https://video.link/w/ylpid>

Κατασκευή φαναριών...





.....και ΠΙΝΑΚΙΔΩΝ.



Ομαδοποίηση πινακίδων
(απαγόρευση, υποχρέωση, κίνδυνος, πληροφορία).



Παρακολούθηση βίντεο
«Μπαίνουν φανάρια στο δάσος;».
Δραματοποίηση



<https://video.link/w/Nlpid>

Επιτραπέζιο παιχνίδι ταύτισης πινακίδων

Σήματα τροχαίας – Μπίγκο

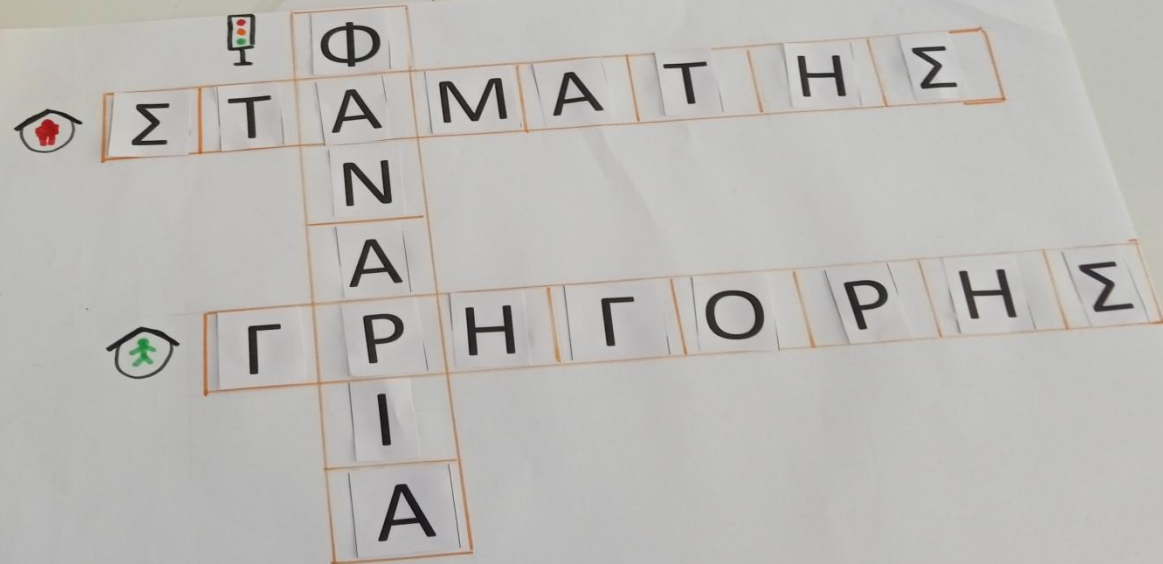
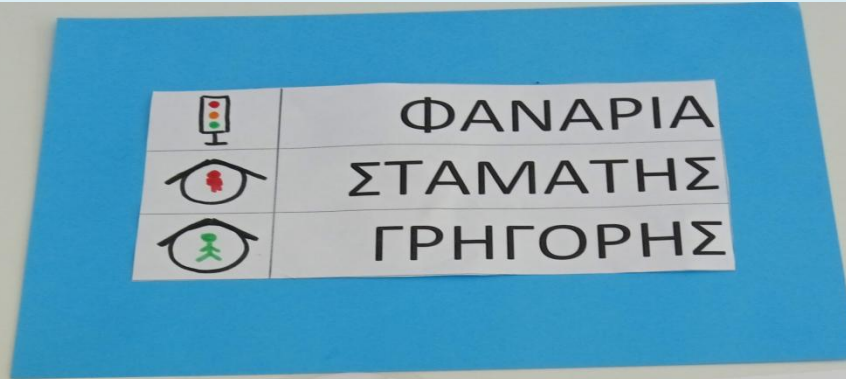
<http://photodentro.edu.gr/v/item/ds/8521/10999>

, Ταίριαξε τα σήματα της Τροχαίας

<http://photodentro.edu.gr/v/item/ds/8521/3467>



Φύλλο εργασίας:
Ομαδικό σταυρόλεξο



Ρ Α


«Κυκλοφορώ με ασφάλεια ως πεζός»

Διαβάζουμε αποσπάσματα από τα βιβλία και συζητάμε



Δημιουργία παρουσίασης «Η Ασπρούλα συμβουλεύει»

Η Ασπρούλα συμβουλεύει..




Χρησιμοποιήθηκαν εικόνες από το βιβλίο «Κυκλοφορώ με ασφάλεια στην πόλη»
Κείμενα Μανιώ Χατζοπούλου- Εικονογράφηση Άντα Γανωση

Παίξουμε το επιτραπέζιο παιχνίδι: «Περιμένω και προσέχω»





Φανάρια, εκπαιδευτική τηλεόραση



<https://edutv.minedu.gov.gr/index.php/kikloforiak-agogi/fanaria>

Συμπληρώνουμε το sudoku

SUDOKU

κόψε και κόλλησε στις κενές θέσεις τις εικόνες που βρίσκονται στο τέλος της σελίδας, έτσι ώστε σε κάθε σειρά και κάθε στήλη πρέπει να βρίσκονται διαφορετικές εικόνες.



Όνομα.....



«Κυκλοφορώ με ασφάλεια ως ποδηλάτης»

Παρακολουθούμε το βίντεο : «Ο φίλος μου ο Ποδηλατάκι» και συζητάμε



<https://video.link/w/Popid>

Εκτυπώνουμε τις συμβουλές του Ποδηλατάκια....

Ο φίλος μου
ο Ποδηλατάκιας λέει:



Φοράω το κράνος μου
όταν κάνω ποδήλατο.

Όταν πηγαίνω βόλτα
το σκύλο μου,
δε δένω το λουρί του
στο τιμόνι.



Τους φίλους μου τους αγαπώ,
αλλά δεν είναι πάνω
στο ποδήλατο μαζί μου.



Το βράδυ
φοράω γιλέκο
που λάμπει
για να φαίνομαι
στο σκοτάδι.



Φοράω επιγονατίδες
και επιαγκωνίδες
γιατί προστατεύουν
τον εαυτό μου.



Όταν έρχεται η νύχτα,
ανάβω πάντα το φως
του ποδηλάτου μου.

**Ποδηλατώ σε πάρκα και
σε δρόμους για ποδήλατα!**

Πριν ανέβω στο ποδήλατό μου,
ελέγχω τα λάστιχα, τα φρένα,
την αλυσίδα και τα φώτα!



Διαλέγοντας το σωστό μέγεθος του ποδηλάτου



1. Τα χέρια μου να έρχονται εύκολα σε επαφή με το τιμόνι.
2. Κάθομαι στη σέλα και ακουμπούν και τα δυο μου πέλματα στο έδαφος με τεντωμένα πόδια.
3. Όταν κάνω πετάλι, το πόδι μου είναι πάντα λίγο λυγισμένο.

... και συμπληρώνουμε το φύλλο εργασίας

Ο Κωστάκης θέλει να πάει βόλτα...
Τι πρέπει να φορέσει και πού αντιστοιχεί;



Με βάση τον πίνακα αναφοράς.....

ΠΟΔΗΛΑΤΟ

ΤΙΜΟΝΙ

ΣΕΛΑ

ΡΟΔΑ

ΑΛΥΣΙΔΑ

ΠΕΤΑΛΙ



....λύνουμε το κρυπτόλεξο

Μπορείς βλέποντας τον πίνακα αναφοράς να βρεις τις λέξεις που κρύβονται στον παρακάτω πίνακα;

Χρωμάτισε κάθε λέξη με διαφορετικό χρώμα. Μετά γράψε το όνομά σου.

Τ	Α	Λ	Υ	Σ	Ι	Δ	Α	Μ
Π	Ο	Δ	Η	Λ	Α	Τ	Ο	Ρ
Ξ	Α	Σ	Ε	Λ	Α	Κ	Ι	Θ
Γ	Χ	Β	Π	Ε	Τ	Α	Λ	Ι
Α	Ν	Θ	Δ	Λ	Ρ	Ο	Δ	Α
Τ	Ι	Μ	Ο	Ν	Ι	Ζ	Λ	Ο

Όνομα.....

Ακούμε το τραγούδι: «Το ποδήλατο»

<https://video.link/w/Fzpid>

και ζωγραφίζουμε



«Κυκλοφορώ με ασφάλεια ως ποδηλάτης»

Από το βιβλίο: «Ο δρόμος με τις πολλές παγίδες, διαβάζουμε το κεφάλαιο «Το ταξίδι των ινδικών χοίρων και των γάτων από την Περσία» και συζητάμε για τους κινδύνους που αντιμετωπίζουμε ως επιβάτες καθώς και πώς πρέπει να συμπεριφερόμαστε.



Βλέπουμε το βίντεο της εκπαιδευτικής τηλεόρασης ΖΩΝΕΣ και συζητάμε για τη σωστή συμπεριφορά ως επιβάτες



<https://edutv.minedu.gov.gr/index.php/kikloforiak-agogi/zones-asfaleias>

Συμπληρώνουμε το sudoku

ΣΥΔΟΚΥ

Κόψε και κόλλησε στις κενές θέσεις τις εικόνες που βρίσκονται στο τέλος της σελίδας, έτσι ώστε σε κάθε σειρά και κάθε στήλη πρέπει να βρίσκονται διαφορετικές εικόνες.



Όνομα.....

✂.....



Ακούμε το τραγούδι :
«Ο πρίγκιπας Λεμόνης φοράει πάντα ζώνη»



<https://video.link/w/G4pid>

Η οικογένεια Λεμόνη προετοιμάζεται και....

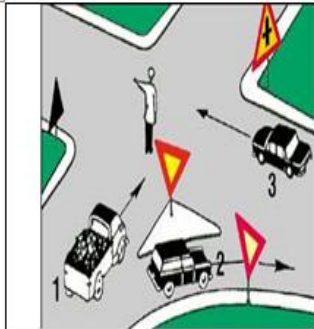


...ξεκινάει για το ταξίδι της με ασφάλεια!



«Αξιολόγηση»

Ποια είναι η αγαπημένη σου δραστηριότητα;
Ας ψηφίσουμε!



Αυτοκίνητα και τροχονόμοι



Η βόλτα με αυτοκίνητο της οικογένειας Λεμόνη



Κατασκευές



Ο Ποδηλατάκις

X	X	X	X
X	X	X	X
X	X	X	X
	X	X	X
	X		
Ας το γράψουμε με αριθμούς			
3	5	4	4

Ερωτηματολόγιο 2

ΕΡΩΤΗΜΑΤΟΛΟΓΙΟ

ΟΝΟΜΑ:

ΗΛΙΚΙΑ:

•Έχεις δει φανάρια στο δρόμο; Σε τι χρησιμεύουν ;

Ρυθμίζουν την κίνηση των αυτοκινήτων

Ρυθμίζουν την κίνηση των ανθρώπων- πεζών

Και τα δύο

Άλλο.....

•Τι κάνουμε όταν το φανάρι δείχνει κόκκινο;

Περιμένουμε

Προχωράμε

•Τι κάνουμε όταν το φανάρι δείχνει πράσινο;

Περιμένουμε

Προχωράμε

•Έχεις παρατηρήσει ότι σε διάφορα σημεία του δρόμου υπάρχουν πινακίδες; Σε τι χρησιμεύουν;

Ρυθμίζουν την κίνηση των αυτοκινήτων

Ρυθμίζουν την κίνηση των ανθρώπων- πεζών

Και τα δύο

Άλλο.....

•Ζωγράφισε όποιες πινακίδες γνωρίζεις

•Όταν πηγαίνεις βόλτα στην πόλη πού περπατάς;

Στο πεζοδρόμιο

Στην άκρη του δρόμου

Στη μέση του δρόμου

•Στην πόλη από ποια σημεία διασχίζουμε το δρόμο;

Από τις διαβάσεις πεζών

Από όποιο σημείο θέλουμε

Από τα φανάρια

• Στο χωριό που δεν έχει πεζοδρόμια, που περπατάς;

Στη μέση του δρόμου

Στην άκρη του δρόμου

•Τι κάνουμε όταν θέλουμε να διασχίσουμε το δρόμο ;

Ελέγχουμε αν έρχονται αυτοκίνητα

Δε δίνουμε σημασία στα αυτοκίνητα

• Όταν διασχίζουμε το δρόμο...

Περπατάμε αργά

Τρέχουμε

Περπατάμε κανονικά

•Πού παίζεις με τη μπάλα σου;

Στην αυλή

Στο γήπεδο

Στο δρόμο

•Όταν η μπάλα σου πέσει στο δρόμο τι κάνεις;

Τρέχεις να την πιάσεις

Φωνάζεις κάποιον μεγάλο να σε βοηθήσει

•Έχεις ποδήλατο;

ΝΑΙ

ΟΧΙ

•Πού κάνεις βόλτα με το ποδήλατο;

Στο δρόμο μόνος/μόνη

Στο δρόμο με τη κάποιον μεγάλο

Στην αυλή

Σε ποδηλατοδρόμο

• Πού κινείσαι όταν κάνεις βόλτα με το ποδήλατό σου;

Στην άκρη του δρόμου

Σε όποιο σημείο του δρόμου θέλω

•Όταν κάνεις ποδήλατο..

Κρατάς γερά το τιμόνι

Δεν κρατάς το τιμόνι

Φοράς κράνος

•Πώς έρχεσαι στο Νηπιαγωγείο;

Με το αυτοκίνητο

Περπατώντας

•Που κάθεσαι όταν βρίσκεσαι στο αυτοκίνητο;;

Πίσω

Πίσω με ζώνη

Πίσω σε παιδικό κάθισμα

Μπροστά

Μπροστά με ζώνη

Μπροστά και οδηγώ

•Τι επιτρέπεται να κάνουμε όταν βρισκόμαστε στ αυτοκίνητο;

Να γκρινιάζουμε και να φωνάζουμε

Να μιλάμε ήρεμα

Να βγάζουμε τα χέρια ή το κεφάλι μας έξω από το παράθυρο

Να ενοχλούμε τον οδηγό

Να κοιτάζουμε τη διαδρομή

•Όταν το αυτοκίνητο σταματήσει..

Ανοίγεις την πόρτα και κατεβαίνεις

Περιμένεις να ανοίξει την πόρτα ο μπαμπάς ή η μαμά σου

Παιχνίδια στο δάπεδο κυκλοφοριακής αγωγής



Χρονική διάρκεια;



Ο μαθητής/η μαθήτρια αντιγράφει από τον πίνακα την ημερομηνία έναρξης και λήξης του θεματικού κύκλου [στο Νηπιαγωγείο σημειώνονται από την/τον εκπαιδευτικό].

Έναρξη:

Λήξη:

Πόσο μου άρεσε ο θεματικός κύκλος;



Ημερομηνία:



Τελικός εννοιολογικός χάρτης

ΤΙ ΕΜΑΘΑ

