




1. Από τη λευκή παλαμίτσα φτιάχνουμε την κοτούλα  
Οι λεπτομέρειες θα γίνουν από χρωματιστό χαρτόνι



2. Από τη ροζ και τη γαλάζια παλαμίτσα  
φτιάχνουμε δύο λαγουδάκια



3. Χρειαζόμαστε και τα 3 αυγά που έχουμε κόψει....



....σπάγκο, βελόνα, κλωστή και ένα ξύλινο ραβδάκι ή κλαδί από δέντρο

4. Η τελική σύνθεση θα είναι κάπως έτσι:



Μπορούμε ακόμα να δέσουμε κορδελάκια ή να προσθέσουμε πασχαλινά διακοσμητικά στην κατασκευή μας

Περιμένω  
φωτογραφίες...